

REPUBLIQUE FRANÇAISE

Commune - COMMUNE D'AUBUSSON (1)

AGREGE AU BUDGET PRINCIPAL DE (2)

Numéro SIRET : 21230080000019

POSTE COMPTABLE : SGC D'AUBUSSON



M 14

Compte administratif

voté par nature

BUDGET : Budget COMMUNE AUBUSSON (3)

ANNEE 2023

(1) Indiquer la nature juridique et le nom de la collectivité ou de l'établissement (commune, CCAS, EPCI, syndicat mixte, etc.)

(2) À renseigner uniquement pour les budgets annexes

(3) Indiquer le budget concerné : budget principal ou libellé du budget annexe

Sommaire

I - Informations générales (5)

A - Informations statistiques, fiscales et financières 4

B - Modalités de vote du budget 5

II - Présentation générale du budget

A1 - Vue d'ensemble - Exécution du budget et détail des restes à réaliser 6

A2 - Vue d'ensemble - Section de fonctionnement - Chapitres 8

A3 - Vue d'ensemble - Section d'investissement - Chapitres 9

B1 - Balance générale du budget - Dépenses 11

B2 - Balance générale du budget - Recettes 12

III - Vote du budget

A1 - Section de fonctionnement - Détail des dépenses 13

A2 - Section de fonctionnement - Détail des recettes 16

B1 - Section d'investissement - Détail des dépenses 18

B2 - Section d'investissement - Détail des recettes 20

B3 - Opérations d'équipement - Détail des chapitres et articles 22

IV - Annexes (6)

A - Eléments du bilan

A1 - Présentation croisée par fonction (1) 23

A1.1 - Présentation croisée par fonction - Détail fonctionnement Sans Objet

A1.2 - Présentation croisée par fonction - Détail investissement Sans Objet

A2.1 - Etat de la dette - Détail des crédits de trésorerie 33

A2.2 - Etat de la dette - Répartition par nature de dette 34

A2.3 - Etat de la dette - Répartition des emprunts par structure de taux 39

A2.4 - Etat de la dette - Typologie de la répartition de l'encours 40

A2.5 - Etat de la dette - Détail des opérations de couverture Sans Objet

A2.6 - Etat de la dette - Remboursement anticipé d'un emprunt avec refinancement Sans Objet

A2.7 - Etat de la dette - Emprunts renégociés au cours de l'année N Sans Objet

A2.8 - Etat de la dette - Dette pour financer l'emprunt d'un autre organisme Sans Objet

A2.9 - Etat de la dette - Autres dettes 41

A3 - Méthodes utilisées pour les amortissements 42

A4 - Etat des provisions 43

A5 - Etalement des provisions 44

A6.1 - Equilibre des opérations financières - Dépenses 45

A6.2 - Equilibre des opérations financières - Recettes 46

A7.1.1 - Etats des dépenses et recettes des services d'eau et d'assainissement - Fonctionnement (2) Sans Objet

A7.1.2 - Etats des dépenses et recettes des services d'eau et d'assainissement - Investissement (2) Sans Objet

A7.2.1 - Etats des dépenses et recettes des services assujettis à la TVA - Fonctionnement (3) Sans Objet

A7.2.2 - Etats des dépenses et recettes des services assujettis à la TVA - Investissement (3) Sans Objet

A7.3.1 - Etats de la répartition de la TEOM - Fonctionnement (4) Sans Objet

A7.3.2 - Etats de la répartition de la TEOM - Investissement (4) Sans Objet

A7.4.1 - Etat de ventilation des dépenses liées à la gestion de la crise sanitaire du COVID-19 - Fonctionnement Sans Objet

A7.4.2 - Etat de ventilation des dépenses liées à la gestion de la crise sanitaire du COVID-19 - Investissement Sans Objet

A8 - Etat des charges transférées Sans Objet

A9 - Détail des opérations pour le compte de tiers 48

A10.1 - Variation du patrimoine (article R. 2313-3 du CGCT) - Entrées 53

A10.2 - Variation du patrimoine (article R. 2313-3 du CGCT) - Sorties 56

A10.3 - Opérations liées aux cessions 57

A10.4 - Variation du patrimoine (article L. 300-5 du code de l'urbanisme) - Entrées 58

A10.5 - Variation du patrimoine (article L. 300-5 du code de l'urbanisme) - Sorties 59

A11 - Etat des travaux en régie 60

A12 - Emploi des crédits communautaires dans le cadre de la subvention globale Sans Objet

B - Engagements hors bilan

B1.1 - Etat des emprunts garantis par la commune ou l'établissement 62

B1.2 - Calcul du ratio d'endettement relatif aux garanties d'emprunt 64

B1.3 - Etat des contrats de crédit-bail Sans Objet

B1.4 - Etat des contrats de partenariat public-privé Sans Objet

B1.5 - Etat des autres engagements donnés Sans Objet

B1.6 - Etat des engagements reçus Sans Objet

B1.7 - Liste des concours attribués à des tiers en nature ou en subventions 65

B2.1 - Etat des autorisations de programme et des crédits de paiement afférents	Sans Objet	
B2.2 - Etat des autorisations d'engagement et des crédits de paiement afférents	Sans Objet	
B3 - Emploi des recettes grevées d'une affectation spéciale	Sans Objet	
C - Autres éléments d'informations		
C1.1 - Etat du personnel		66
C1.2 - Actions de formation des élus		69
C2 - Liste des organismes dans lesquels a été pris un engagement financier	Sans Objet	
C3.1 - Liste des organismes de regroupement auxquels adhère la commune ou l'établissement		70
C3.2 - Liste des établissements publics créés		71
C3.3 - Liste des services individualisés dans un budget annexe		72
C3.4 - Liste des services assujettis à la TVA et non érigés en budget annexe		73
C3.5 - Présentation agrégée du budget principal et des budgets annexes		74
C3.6 - Identification des flux croisés	Sans Objet	
C4 - Suivi des opérations au titre du nouveau programme national de renouvellement urbain	Sans Objet	
D - Décision en matière de taux de contributions directes - Arrêté et signatures		
D1 - Décision en matière de taux de contributions directes		76
D2 - Arrêté et signatures		77



(1) Cette présentation est obligatoire pour les communes de 3 500 habitants et plus (art. L. 2312-3 du CGCT), les groupements comprenant au moins une commune de 3 500 habitants et plus (art. R. 5211-14 du CGCT) et leurs établissements publics. Il n'a cependant pas à être produit par les services à activité unique érigés en établissement public ou budget annexe. Les autres communes et établissements peuvent les présenter de manière facultative.

(2) Cet état ne peut être produit que par les communes dont la population est inférieure à 500 habitants qui gèrent les services de distribution de l'eau potable et d'assainissement sous forme de régie simple sans budget annexe (article L. 2221-11 du CGCT).

(3) Cf. article R. 2313-3 du CCGT.

(4) Cet état est obligatoirement produit par les communes et groupements de communes de 10 000 habitants et plus ayant institué la TEOM et assurant au moins la collecte des déchets ménagers.

(5) Les associations syndicales autorisées doivent utiliser leur état particulier « Informations générales » annexé à l'arrêté n° NOR : INTB1237402A, relatif au cadre budgétaire et comptable applicable aux associations syndicales autorisées.

(6) Les associations syndicales autorisées remplissent et joignent uniquement les états qui les concernent au titre de l'exercice et au titre du détail des comptes de bilan.

Préciser, pour chaque annexe, si l'état est sans objet le cas échéant.

Code INSEE 212300800	COMMUNE D'AUBUSSON Budget COMMUNE AUBUSSON	CA 2023
--------------------------------	---	--------------------------

I – INFORMATIONS GENERALES	I
INFORMATIONS STATISTIQUES, FISCALES ET FINANCIERES	A

Informations statistiques	Valeurs
Population totale (colonne h du recensement INSEE) :	3 431
Nombre de résidences secondaires (article R. 2313-1 <i>in fine</i>) :	136
Nom de l'EPCI à fiscalité propre auquel la commune adhère :	
COMMUNAUTE DE COMMUNES CREUSE GRAND SUD	

Potentiel fiscal et financier (1)		Valeurs par hab. (population DGF)	Moyennes nationales du potentiel financier par habitants de la strate
Fiscal	Financier		
3 222 897,00	3 617 353,00	903,53	974,31

Informations financières – ratios (2)		Valeurs	Moyennes nationales de la strate (3)
1	Dépenses réelles de fonctionnement/population	1 135,07	843,00
2	Produit des impositions directes/population	538,23	457,00
3	Recettes réelles de fonctionnement/population	1 464,96	1 040,00
4	Dépenses d'équipement brut/population	295,40	320,00
5	Encours de dette/population	1 524,36	717,00
6	DGF/population	193,07	149,00
7	Dépenses de personnel/dépenses réelles de fonctionnement (2)	49,19 %	54,37 %
8	Dépenses de fonct. et remb. dette en capital/recettes réelles de fonct. (2)	90,62 %	97,76 %
9	Dépenses d'équipement brut/recettes réelles de fonctionnement (2)	20,16 %	37,91 %
10	Encours de la dette/recettes réelles de fonctionnement (2)	104,05 %	73,16 %

Dans l'ensemble des tableaux, les cases grisées ne doivent pas être remplies.

(1) Il s'agit du potentiel fiscal et du potentiel financier définis à l'article L. 2334-4 du code général des collectivités territoriales qui figurent sur la fiche de répartition de la DGF de l'exercice N-1 établie sur la base des informations N-2 (transmise par les services préfectoraux).

(2) Les ratios 1 à 6 sont obligatoires pour les communes de 3 500 habitants et plus et leurs établissements publics administratifs ainsi que pour les EPCI dotés d'une fiscalité propre comprenant au moins une commune de 3 500 habitants et plus.

Les ratios 7 à 10 sont obligatoires pour les communes de 10 000 habitants et plus et leurs établissements publics administratifs ainsi que pour les EPCI dotés d'une fiscalité propre comprenant au moins une commune de 10 000 habitants et plus (cf. articles L. 2313-1, L. 2313-2, R. 2313-1, R. 2313-2 et R. 5211-15 du CGCT). Pour les caisses des écoles, les EPCI non dotés d'une fiscalité propre et les syndicats mixtes associant exclusivement des communes et des EPCI, il conviendra d'appliquer les ratios prévus respectivement par les articles R. 2313-7, R. 5211-15 et R. 5711-3 du CGCT.

(3) Il convient d'indiquer les moyennes de la catégorie de l'organisme en cause (commune, communauté urbaine, communauté d'agglomération, ...) et les sources d'où sont tirées les informations (statistiques de la direction générale des collectivités locales ou de la direction générale de la comptabilité publique). Il s'agit des moyennes de la dernière année connue.

I – INFORMATIONS GENERALES	I
MODALITES DE VOTE DU BUDGET	B

POUR MEMOIRE⁽¹⁾

- I – L'assemblée délibérante a voté le présent budget par nature :
- au niveau (2) du chapitre pour la section de fonctionnement.
 - au niveau (2) du chapitre pour la section d'investissement.
 - sans (3) les chapitres « opérations d'équipement » de l'état III B 3.
 - sans (4) vote formel sur chacun des chapitres.

La liste des articles spécialisés sur lesquels l'ordonnateur ne peut procéder à des virements d'article à article est la suivante :

II – En l'absence de mention au paragraphe I ci-dessus, le budget est réputé voté par chapitre, et, en section d'investissement, sans chapitre de dépense « opération d'équipement ».

III – Les provisions sont (5) budgétaires .

(1) Rappeler les modalités relatives au vote du budget.

(2) A compléter par « du chapitre » ou « de l'article »

(3) Indiquer « avec » ou « sans » les chapitres opérations d'équipement.

(4) Indiquer « avec » ou « sans » vote formel.

(5) A compléter par un seul des deux choix suivants :

- semi-budgétaires (pas d'inscription en recette de la section d'investissement),
- budgétaires (délibération n° du).

II – PRESENTATION GENERALE DU BUDGET	II
VUE D'ENSEMBLE	A1

EXECUTION DU BUDGET

		DEPENSES		RECETTES	
REALISATIONS DE L'EXERCICE (mandats et titres)	Section de fonctionnement	A	4 054 074,71	G	5 122 270,63
	Section d'investissement	B	1 844 875,49	H	2 109 775,53

		+		+	
REPORTS DE L'EXERCICE N-1	Report en section de fonctionnement (002)	C	0,00 (si déficit)	I	254 260,87 (si excédent)
	Report en section d'investissement (001)	D	918 450,60 (si déficit)	J	0,00 (si excédent)

TOTAL (réalisations + reports)		= A+B+C+D	6 817 400,80	= G+H+I+J	7 486 307,03
---------------------------------------	--	-----------	--------------	-----------	--------------

RESTES A REALISER A REPORTER EN N+1 (1)	Section de fonctionnement	E	0,00	K	0,00
	Section d'investissement	F	143 685,65	L	343 854,57
	TOTAL des restes à réaliser à reporter en N+1	= E+F	143 685,65	= K+L	343 854,57

RESULTAT CUMULE	Section de fonctionnement	= A+C+E	4 054 074,71	= G+I+K	5 376 531,50
	Section d'investissement	= B+D+F	2 907 011,74	= H+J+L	2 453 630,10
	TOTAL CUMULE	= A+B+C+D+E+F	6 961 086,45	= G+H+I+J+K+L	7 830 161,60

DETAIL DES RESTES A REALISER

Chap.	Libellé	Dépenses engagées non mandatées	Titres restant à émettre
TOTAL DE LA SECTION DE FONCTIONNEMENT		E	0,00
011	Charges à caractère général	0,00	K
012	Charges de personnel, frais assimilés	0,00	
014	Atténuations de produits	0,00	
65	Autres charges de gestion courante	0,00	
656	Frais fonctionnement des groupes d'élus	0,00	
66	Charges financières	0,00	
67	Charges exceptionnelles	0,00	
70	Produits services, domaine et ventes div		0,00
73	Impôts et taxes		0,00
74	Dotations et participations		0,00
75	Autres produits de gestion courante		0,00
013	Atténuations de charges		0,00
76	Produits financiers		0,00
77	Produits exceptionnels		0,00
TOTAL DE LA SECTION D'INVESTISSEMENT		F	143 685,65
010	Stocks (4)	0,00	L
024	Produits des cessions d'immobilisations		0,00
10	Dotations, fonds divers et réserves	0,00	0,00
13	Subventions d'investissement	0,00	343 854,57
16	Emprunts et dettes assimilées	0,00	0,00
18	Compte de liaison : affectat° (BA,régie) (6)	0,00	0,00
20	Immobilisations incorporelles	0,00	0,00

Chap.	Libellé	Dépenses engagées non mandatées	Titres restant à émettre
204	Subventions d'équipement versées	0,00	0,00
21	Immobilisations corporelles	45 265,34	0,00
22	Immobilisations reçues en affectation (5)	0,00	0,00
23	Immobilisations en cours	51 332,31	0,00
26	Participat ^o et créances rattachées	0,00	0,00
27	Autres immobilisations financières	0,00	0,00
454108	Opération pour compte de tiers n° 08 - RUE DES FUSILLES (2)	47 088,00	0,00

(1) Les restes à réaliser de la section de fonctionnement correspondent en dépenses, aux dépenses engagées non mandatées et non rattachées telles qu'elles ressortent de la comptabilité des engagements et en recettes, aux recettes certaines n'ayant pas donné lieu à l'émission d'un titre et non rattachées (R. 2311-11 du CGCT).

Les restes à réaliser de la section d'investissement correspondent en dépenses, aux dépenses engagées non mandatées au 31/12 de l'exercice précédent telles qu'elles ressortent de la comptabilité des engagements et aux recettes certaines n'ayant pas donné lieu à l'émission d'un titre au 31/12 de l'exercice précédent (R. 2311-11 du CGCT).

(2) Le chapitre 45 doit être détaillé conformément au plan de compte, tant en dépenses qu'en recettes.

II - PRESENTATION GENERALE DU BUDGET	II
SECTION DE FONCTIONNEMENT – CHAPITRES	A2

DEPENSES DE FONCTIONNEMENT

Chap.	Libellé	Crédits ouverts (BP+DM+RAR N-1)	Crédits employés (ou restant à employer)			Crédits annulés
			Mandats émis	Charg. rattachées	Restes à réaliser au 31/12	
011	Charges à caractère général	1 451 311,93	1 243 184,58	0,00	0,00	208 127,35
012	Charges de personnel, frais assimilés	1 948 500,00	1 915 516,75	0,00	0,00	32 983,25
014	Atténuations de produits	50 600,00	45 201,80	0,00	0,00	5 398,20
65	Autres charges de gestion courante	442 689,00	406 295,30	0,00	0,00	36 393,70
656	Frais fonctionnement des groupes d'élus	0,00	0,00	0,00	0,00	0,00
Total des dépenses de gestion courante		3 893 100,93	3 610 198,43	0,00	0,00	282 902,50
66	Charges financières	214 052,84	160 829,10	53 203,66	0,00	20,08
67	Charges exceptionnelles	73 800,00	70 205,32	0,00	0,00	3 594,68
68	Dotations provisions semi-budgétaires (1)	0,00	0,00			0,00
022	Dépenses imprévues	20 000,00				
Total des dépenses réelles de fonctionnement		4 200 953,77	3 841 232,85	53 203,66	0,00	306 517,26
023	Virement à la section d'investissement (2)	818 351,38				
042	Opérat ⁿ ordre transfert entre sections (2)	159 916,81	159 638,20			278,61
043	Opérat ⁿ ordre intérieur de la section (2)	0,00	0,00			0,00
Total des dépenses d'ordre de fonctionnement		978 268,19	159 638,20			818 629,99
TOTAL		5 179 221,96	4 000 871,05	53 203,66	0,00	1 125 147,25
Pour information						
D 002 Déficit de fonctionnement reporté de N-1		(3) 0,00				

RECETTES DE FONCTIONNEMENT

Chap.	Libellé	Crédits ouverts (BP+DM+RAR N-1)	Crédits employés (ou restant à employer)			Crédits annulés
			Titres émis	Prod. rattachées	Restes à réaliser au 31/12	
013	Atténuations de charges	5 000,00	22 635,99	0,00	0,00	-17 635,99
70	Produits services, domaine et ventes div	151 600,77	280 652,68	0,00	0,00	-129 051,91
73	Impôts et taxes	3 093 227,00	3 063 812,36	84 715,00	0,00	-55 300,36
74	Dotations et participations	983 172,00	993 358,57	0,00	0,00	-10 186,57
75	Autres produits de gestion courante	508 600,00	502 859,33	0,00	0,00	5 740,67
Total des recettes de gestion courante		4 741 599,77	4 863 318,93	84 715,00	0,00	-206 434,16
76	Produits financiers	5 357,00	5 354,85	0,00	0,00	2,15
77	Produits exceptionnels	82 000,00	72 877,53	0,00	0,00	9 122,47
78	Reprises provisions semi-budgétaires (1)	0,00	0,00			0,00
Total des recettes réelles de fonctionnement		4 828 956,77	4 941 551,31	84 715,00	0,00	-197 309,54
042	Opérat ⁿ ordre transfert entre sections (2)	96 004,32	96 004,32			0,00
043	Opérat ⁿ ordre intérieur de la section (2)	0,00	0,00			0,00
Total des recettes d'ordre de fonctionnement		96 004,32	96 004,32			0,00
TOTAL		4 924 961,09	5 037 555,63	84 715,00	0,00	-197 309,54
Pour information						
R 002 Excédent de fonctionnement reporté de N-1		(3) 254 260,87				

(1) Si la commune ou l'établissement applique le régime des provisions semi-budgétaires.

(2) DF 023 = RI 021 ; DI 040 = RF 042 ; RI 040 = DF 042 ; DI 041 = RI 041 ; DF 043 = RF 043.

(3) Les lignes de report ne font pas l'objet d'émission de mandat ou de titre (inscrire le montant reporté).

II – PRESENTATION GENERALE DU BUDGET	II
SECTION D'INVESTISSEMENT – CHAPITRES	A3

DEPENSES D'INVESTISSEMENT

Chap.	Libellé	Crédits ouverts (BP+DM+RAR N-1)	Mandats émis	Restes à réaliser au 31/12	Crédits annulés
010	Stocks (3)	0,00	0,00	0,00	0,00
20	Immobilisations incorporelles (sauf 204)	15 420,00	5 085,36	0,00	10 334,64
204	Subventions d'équipement versées	26 000,00	0,00	0,00	26 000,00
21	Immobilisations corporelles	748 157,00	310 659,37	45 265,34	392 232,29
22	Immobilisations reçues en affectation (4)	0,00	0,00	0,00	0,00
23	Immobilisations en cours	914 023,04	692 758,68	51 332,31	169 932,05
	Total des opérations d'équipement	0,00	0,00	0,00	0,00
	Total des dépenses d'équipement	1 703 600,04	1 008 503,41	96 597,65	598 498,98
10	Dotations, fonds divers et réserves	0,00	0,00	0,00	0,00
13	Subventions d'investissement	58 139,22	58 139,22	0,00	0,00
16	Emprunts et dettes assimilées	668 200,00	660 608,14	0,00	7 591,86
18	Compte de liaison : affectat* (BA,régie) (5)	0,00	0,00	0,00	0,00
26	Participat* et créances rattachées	0,00	0,00	0,00	0,00
27	Autres immobilisations financières	0,00	0,00	0,00	0,00
020	Dépenses imprévues	0,00			
	Total des dépenses financières	726 339,22	718 747,36	0,00	7 591,86
45...	Total des opé. pour compte de tiers (6)	150 000,00	5 024,40	47 088,00	97 887,60
	Total des dépenses réelles d'investissement	2 579 939,26	1 732 275,17	143 685,65	703 978,44
040	Opérat* ordre transfert entre sections (1)	96 004,32	96 004,32		0,00
041	Opérations patrimoniales (1)	16 596,00	16 596,00		0,00
	Total des dépenses d'ordre d'investissement	112 600,32	112 600,32		0,00
	TOTAL	2 692 539,58	1 844 875,49	143 685,65	703 978,44
	Pour information	(2) 918 450,60			
	D 001 Solde d'exécution négatif reporté de N-1				

RECETTES D'INVESTISSEMENT

Chap.	Libellé	Crédits ouverts (BP+DM+RAR N-1)	Titres émis	Restes à réaliser au 31/12	Crédits annulés
010	Stocks (3)	0,00	0,00	0,00	0,00
13	Subventions d'investissement	886 148,98	585 239,22	343 854,57	-42 944,81
16	Emprunts et dettes assimilées (hors 165)	303 000,00	0,00	0,00	303 000,00
20	Immobilisations incorporelles (sauf 204)	0,00	0,00	0,00	0,00
204	Subventions d'équipement versées	0,00	0,00	0,00	0,00
21	Immobilisations corporelles	0,00	0,00	0,00	0,00
22	Immobilisations reçues en affectation (4)	0,00	0,00	0,00	0,00
23	Immobilisations en cours	0,00	0,00	0,00	0,00
	Total des recettes d'équipement	1 189 148,98	585 239,22	343 854,57	260 055,19
10	Dotations, fonds divers et réserves (hors 1068)	95 242,00	113 316,51	0,00	-18 074,51
1068	Excédents de fonctionnement capitalisés (7)	1 180 635,01	1 180 635,01	0,00	0,00
138	Autres subvent* invest. non transf.	0,00	0,00	0,00	0,00
165	Dépôts et cautionnements reçus	1 100,00	9 534,17	0,00	-8 434,17
18	Compte de liaison : affectat* (BA,régie)	0,00	0,00	0,00	0,00
26	Participat* et créances rattachées	0,00	0,00	0,00	0,00
27	Autres immobilisations financières	0,00	0,00	0,00	0,00
024	Produits des cessions d'immobilisations	0,00		0,00	
	Total des recettes financières	1 276 977,01	1 303 485,69	0,00	-26 508,68
45...	Total des opé. pour le compte de tiers (6)	150 000,00	44 816,42	0,00	105 183,58
	Total des recettes réelles d'investissement	2 616 125,99	1 933 541,33	343 854,57	338 730,09
021	Virement de la sect* de fonctionnement (1)	818 351,38			
040	Opérat* ordre transfert entre sections (1)	159 916,81	159 638,20		278,61
041	Opérations patrimoniales (1)	16 596,00	16 596,00		0,00
	Total des recettes d'ordre d'investissement	994 864,19	176 234,20		818 629,99
	TOTAL	3 610 990,18	2 109 775,53	343 854,57	1 157 360,08

Chap.	Libellé	Crédits ouverts (BP+DM+RAR N-1)	Titres émis	Restes à réaliser au 31/12	Crédits annulés
	Pour information	(2) 0,00			
	R 001 Solde d'exécution positif reporté de N-1				

(1) DF 023 = RI 021 ; DI 040 = RF 042 ; RI 040 = DF 042 ; DI 041 = RI 041 ; DF 043 = RF 043.

(2) Les lignes de report ne font pas l'objet d'émission de mandat ou de titre (inscrire le montant reporté).

(3) A servir uniquement dans le cadre d'un suivi des stocks selon la méthode de l'inventaire permanent simplifié autorisée pour les seules opérations d'aménagements (lotissement, ZAC...) par ailleurs retracées dans le cadre de budgets annexes.

(4) En dépenses, le chapitre 22 retrace les travaux d'investissement réalisés sur les biens reçus en affectation. En recette, il retrace, le cas échéant, l'annulation de tels travaux effectués sur un exercice antérieur.

(5) A servir uniquement lorsque la commune ou l'établissement effectue une dotation initiale en espèces au profit d'un service public non personnalisé qu'elle ou qu'il crée.

(6) Seul le total des opérations pour compte de tiers figure sur cet état (voir le détail Annexe IV A9).

(7) Le compte 1068 n'est pas un chapitre mais un article du chapitre 10.

II – PRESENTATION GENERALE DU BUDGET	II
BALANCE GENERALE DU BUDGET	B1

1 – Mandats émis (y compris sur les restes à réaliser N-1)

	FONCTIONNEMENT	Opérations réelles (1)	Opérations d'ordre (2)	TOTAL
011	Charges à caractère général	1 243 184,58		1 243 184,58
012	Charges de personnel, frais assimilés	1 915 516,75		1 915 516,75
014	Atténuations de produits	45 201,80		45 201,80
60	Achats et variation des stocks (3)		0,00	0,00
65	Autres charges de gestion courante	406 295,30		406 295,30
656	Frais fonctionnement des groupes d'élus (4)	0,00		0,00
66	Charges financières	214 032,76	0,00	214 032,76
67	Charges exceptionnelles	70 205,32	3 360,00	73 565,32
68	Dot. aux amortissements et provisions	0,00	156 278,20	156 278,20
71	Production stockée (ou déstockage) (3)		0,00	0,00
Dépenses de fonctionnement – Total		3 894 436,51	159 638,20	4 054 074,71
Pour information				0,00
D 002 Déficit de fonctionnement reporté de N-1				0,00

	INVESTISSEMENT	Opérations réelles (1)	Opérations d'ordre (2)	TOTAL
10	Dotations, fonds divers et réserves	0,00	0,00	0,00
13	Subventions d'investissement	58 139,22	0,00	58 139,22
15	Provisions pour risques et charges (5)		60 715,36	60 715,36
16	Emprunts et dettes assimilées (sauf 1688 non budgétaire)	660 608,14	0,00	660 608,14
18	Compte de liaison : affectat° (BA,régie)	(8) 0,00		0,00
	Total des opérations d'équipement	0,00		0,00
19	Neutral. et régul. d'opérations (5)		0,00	0,00
20	Immobilisations incorporelles (sauf 204) (6)	5 085,36	0,00	5 085,36
204	Subventions d'équipement versées	0,00	0,00	0,00
21	Immobilisations corporelles (6)	310 659,37	16 596,00	327 255,37
22	Immobilisations reçues en affectation (6)	(9) 0,00	0,00	0,00
23	Immobilisations en cours (6)	692 758,68	0,00	692 758,68
26	Participations et créances rattachées	0,00	0,00	0,00
27	Autres immobilisations financières	0,00	0,00	0,00
28	Amortissement des immobilisations (reprises)		35 288,96	35 288,96
29	Prov. pour dépréciat° immobilisations (5)		0,00	0,00
39	Prov. dépréciat° des stocks et en-cours (5)		0,00	0,00
45...	Total des opérations pour compte de tiers (7)	5 024,40	0,00	5 024,40
481	Charges à rép. sur plusieurs exercices		0,00	0,00
49	Prov. dépréc. comptes de tiers (5)		0,00	0,00
59	Prov. dépréc. comptes financiers (5)		0,00	0,00
3...	Stocks	0,00	0,00	0,00
Dépenses d'investissement – Total		1 732 275,17	112 600,32	1 844 875,49
Pour information				918 450,60
D 001 Solde d'exécution négatif reporté de N-1				918 450,60

(1) Y compris les opérations relatives au rattachement des charges et des produits et les opérations d'ordre semi-budgétaires.

(2) Voir liste des opérations d'ordre.

(3) Permet de retracer des opérations particulières telles que les opérations de stocks liées à la tenue d'un inventaire permanent simplifié.

(4) Communes, communautés d'agglomération et communautés urbaines de plus de 100 000 habitants.

(5) Si la commune ou l'établissement applique le régime des provisions budgétaires.

(6) Hors chapitres « opérations d'équipement ».

(7) Seul le total des opérations pour compte de tiers figure sur cet état (voir le détail Annexe IV A9).

(8) A servir uniquement lorsque la commune ou l'établissement effectue une dotation initiale en espèces au profit d'un service public non personnalisé qu'elle ou qu'il crée.

(9) En dépenses, le chapitre 22 retrace les travaux d'investissement réalisés sur les biens reçus en affectation. En recette, il retrace, le cas échéant, l'annulation de tels travaux effectués sur un exercice antérieur.

II – PRESENTATION GENERALE DU BUDGET	II
BALANCE GENERALE DU BUDGET	B2

2 – Titres émis (y compris sur les restes à réaliser N-1)

	FONCTIONNEMENT	Opérations réelles (1)	Opérations d'ordre (2)	TOTAL
013	Atténuations de charges	22 635,99		22 635,99
60	Achats et variation des stocks (3)		0,00	0,00
70	Produits services, domaine et ventes div	280 652,68		280 652,68
71	Production stockée (ou déstockage)		0,00	0,00
72	Production immobilisée		0,00	0,00
73	Impôts et taxes	3 148 527,36		3 148 527,36
74	Dotations et participations	993 358,57		993 358,57
75	Autres produits de gestion courante	502 859,33	0,00	502 859,33
76	Produits financiers	5 354,85	0,00	5 354,85
77	Produits exceptionnels	72 877,53	0,00	72 877,53
78	Reprise sur amortissements et provisions	0,00	96 004,32	96 004,32
79	Transferts de charges		0,00	0,00
	Recettes de fonctionnement – Total	5 026 266,31	96 004,32	5 122 270,63
	Pour information			254 260,87
	R 002 Excédent de fonctionnement reporté de N-1			

	INVESTISSEMENT	Opérations réelles (1)	Opérations d'ordre (2)	TOTAL
10	Dotations, fonds divers et réserves (sauf 1068)	113 316,51	0,00	113 316,51
1068	Excédents de fonctionnement capitalisés	1 180 635,01		1 180 635,01
13	Subventions d'investissement	585 239,22	0,00	585 239,22
15	Provisions pour risques et charges (4)		0,00	0,00
16	Emprunts et dettes assimilées (sauf 1688 non budgétaire)	9 534,17	0,00	9 534,17
18	Compte de liaison : affectat° (BA,régie)	(8) 0,00		0,00
19	Neutral. et régul. d'opérations		3 360,00	3 360,00
20	Immobilisations incorporelles (sauf 204) (5)	0,00	16 596,00	16 596,00
204	Subventions d'équipement versées	0,00	0,00	0,00
21	Immobilisations corporelles(5)	0,00	0,00	0,00
22	Immobilisations reçues en affectation(5)	(9) 0,00	0,00	0,00
23	Immobilisations en cours(5)	0,00	0,00	0,00
26	Participations et créances rattachées	0,00	0,00	0,00
27	Autres immobilisations financières	0,00	0,00	0,00
28	Amortissement des immobilisations		150 278,20	150 278,20
29	Prov. pour dépréciat° immobilisations (4)		0,00	0,00
39	Prov. dépréciat° des stocks et en-cours (4)		0,00	0,00
45...	Opérations pour compte de tiers (7)	44 816,42	0,00	44 816,42
481	Charges à rép. sur plusieurs exercices		0,00	0,00
49	Prov. dépréc. comptes de tiers (4)		6 000,00	6 000,00
59	Prov. dépréc. comptes financiers (4)		0,00	0,00
3...	Stocks	0,00	0,00	0,00
	Recettes d'investissement – Total	1 933 541,33	176 234,20	2 109 775,53
	Pour information			0,00
	R 001 Solde d'exécution positif reporté de N-1			

(1) Y compris les opérations relatives au rattachement des charges et des produits et les opérations d'ordre semi-budgétaires.

(2) Voir liste des opérations d'ordre.

(3) Permet de retracer des opérations particulières telles que les opérations de stocks liées à la tenue d'un inventaire permanent simplifié.

(4) Si la commune ou l'établissement applique le régime des provisions budgétaires.

(5) Hors chapitres « opérations d'équipement ».

(6) Seul le total des opérations pour compte de tiers figure sur cet état (voir le détail Annexe IV A9).

(7) A servir uniquement lorsque la commune ou l'établissement effectue une dotation initiale en espèces au profit d'un service public non personnalisé qu'elle ou qu'il crée.

(8) En dépenses, le chapitre 22 retrace les travaux d'investissement réalisés sur les biens reçus en affectation. En recette, il retrace, le cas échéant, l'annulation de tels travaux effectués sur un exercice antérieur.

III – VOTE DU BUDGET	III
SECTION DE FONCTIONNEMENT – DETAIL DES DEPENSES	A1

Chap/ art (1)	Libellé (1)	Crédits ouverts (BP+DM+RAR N-1)	Crédits employés (ou restant à employer)			Crédits annulés
			Mandats émis	Charges rattachées	Restes à réaliser au 31/12	
011	Charges à caractère général	1 451 311,93	1 243 184,58	0,00	0,00	208 127,35
6042	Achats prestat° services (hors terrains)	2 000,00	1 099,50	0,00	0,00	900,50
60611	Eau et assainissement	22 000,00	37 159,99	0,00	0,00	-15 159,99
60612	Energie - Electricité	300 000,00	314 605,10	0,00	0,00	-14 605,10
60621	Combustibles	75 815,00	45 230,48	0,00	0,00	30 584,52
60622	Carburants	32 946,93	27 995,99	0,00	0,00	4 950,94
60623	Alimentation	1 200,00	0,00	0,00	0,00	1 200,00
60624	Produits de traitement	0,00	1 752,00	0,00	0,00	-1 752,00
60628	Autres fournitures non stockées	2 000,00	665,01	0,00	0,00	1 334,99
60631	Fournitures d'entretien	15 000,00	14 993,25	0,00	0,00	6,75
60632	Fournitures de petit équipement	7 000,00	10 684,19	0,00	0,00	-3 684,19
60633	Fournitures de voirie	15 000,00	4 281,22	0,00	0,00	10 718,78
60636	Vêtements de travail	10 000,00	9 567,23	0,00	0,00	432,77
6064	Fournitures administratives	7 000,00	8 159,06	0,00	0,00	-1 159,06
6065	Livres, disques, ... (médiathèque)	0,00	3 000,00	0,00	0,00	-3 000,00
6067	Fournitures scolaires	8 800,00	7 781,02	0,00	0,00	1 018,98
6068	Autres matières et fournitures	125 000,00	100 180,38	0,00	0,00	24 819,62
611	Contrats de prestations de services	35 000,00	36 430,00	0,00	0,00	-1 430,00
6135	Locations mobilières	28 000,00	31 115,57	0,00	0,00	-3 115,57
614	Charges locatives et de copropriété	100,00	128,50	0,00	0,00	-28,50
61521	Entretien terrains	10 000,00	3 271,60	0,00	0,00	6 728,40
615221	Entretien, réparations bâtiments publics	40 000,00	48 867,68	0,00	0,00	-8 867,68
615228	Entretien, réparations autres bâtiments	110 000,00	3 624,27	0,00	0,00	106 375,73
615231	Entretien, réparations voiries	80 000,00	35 970,49	0,00	0,00	44 029,51
615232	Entretien, réparations réseaux	6 000,00	3 220,20	0,00	0,00	2 779,80
61551	Entretien matériel roulant	20 000,00	34 153,67	0,00	0,00	-14 153,67
61558	Entretien autres biens mobiliers	10 000,00	22 954,03	0,00	0,00	-12 954,03
6156	Maintenance	94 000,00	94 651,58	0,00	0,00	-651,58
6168	Autres primes d'assurance	35 000,00	36 797,09	0,00	0,00	-1 797,09
617	Etudes et recherches	2 000,00	1 489,70	0,00	0,00	510,30
6182	Documentation générale et technique	4 000,00	3 556,98	0,00	0,00	443,02
6184	Versements à des organismes de formation	15 000,00	2 450,00	0,00	0,00	12 550,00
6225	Indemnités aux comptable et régisseurs	300,00	110,00	0,00	0,00	190,00
6226	Honoraires	10 000,00	5 821,43	0,00	0,00	4 178,57
6227	Frais d'actes et de contentieux	15 000,00	240,00	0,00	0,00	14 760,00
6228	Divers	1 000,00	555,64	0,00	0,00	444,36
6231	Annonces et insertions	1 000,00	595,18	0,00	0,00	404,82
6232	Fêtes et cérémonies	15 000,00	13 558,57	0,00	0,00	1 441,43
6233	Foires et expositions	350,00	734,00	0,00	0,00	-384,00
6236	Catalogues et imprimés	10 000,00	8 786,89	0,00	0,00	1 213,11
6238	Divers	0,00	108,00	0,00	0,00	-108,00
6241	Transports de biens	100,00	0,00	0,00	0,00	100,00
6247	Transports collectifs	35 000,00	24 088,37	0,00	0,00	10 911,63
6248	Divers	500,00	0,00	0,00	0,00	500,00
6251	Voyages et déplacements	500,00	138,52	0,00	0,00	361,48
6256	Missions	500,00	0,00	0,00	0,00	500,00
6257	Réceptions	2 000,00	1 414,53	0,00	0,00	585,47
6261	Frais d'affranchissement	15 000,00	12 619,59	0,00	0,00	2 380,41
6262	Frais de télécommunications	26 000,00	37 988,87	0,00	0,00	-11 988,87
627	Services bancaires et assimilés	1 200,00	1 118,37	0,00	0,00	81,63
6281	Concours divers (cotisations)	7 000,00	6 537,56	0,00	0,00	462,44
6283	Frais de nettoyage des locaux	0,00	690,00	0,00	0,00	-690,00
62872	Remb. frais au budget annexe	26 000,00	29 247,48	0,00	0,00	-3 247,48
6288	Autres services extérieurs	60 000,00	50 938,80	0,00	0,00	9 061,20
63512	Taxes foncières	112 000,00	102 057,00	0,00	0,00	9 943,00
012	Charges de personnel, frais assimilés	1 948 500,00	1 915 516,75	0,00	0,00	32 983,25
6218	Autre personnel extérieur	45 000,00	68 882,37	0,00	0,00	-23 882,37
6331	Versement mobilité	0,00	64,50	0,00	0,00	-64,50
6332	Cotisations versées au F.N.A.L.	6 000,00	5 776,81	0,00	0,00	223,19
6333	Particip. employeurs format° prof. cont.	0,00	2 630,00	0,00	0,00	-2 630,00
6336	Cotisations CNFPT et CDGFPT	30 000,00	26 055,52	0,00	0,00	3 944,48
6338	Autres impôts, taxes sur rémunérations	3 600,00	3 499,09	0,00	0,00	100,91
64111	Rémunération principale titulaires	714 800,00	692 809,26	0,00	0,00	21 990,74
64112	NBI, SFT, indemnité résidence	13 000,00	14 017,64	0,00	0,00	-1 017,64
64118	Autres indemnités titulaires	115 000,00	105 026,44	0,00	0,00	9 973,56
64131	Rémunérations non tit.	472 000,00	449 574,09	0,00	0,00	22 425,91
64138	Autres indemnités non tit.	1 000,00	5 000,00	0,00	0,00	-4 000,00

COMMUNE D'AUBUSSON - Budget COMMUNE AUBUSSON - CA - 2023

Chap/ art (1)	Libellé (1)	Crédits ouverts (BP+DM+RAR N-1)	Crédits employés (ou restant à employer)			Crédits annulés
			Mandats émis	Charges rattachées	Restes à réaliser au 31/12	
64168	Autres emplois d'insertion	7 500,00	18 158,82	0,00	0,00	-10 658,82
6451	Cotisations à l'U.R.S.S.A.F.	252 000,00	243 196,80	0,00	0,00	8 803,20
6453	Cotisations aux caisses de retraites	239 000,00	235 069,66	0,00	0,00	3 930,34
6454	Cotisations aux A.S.S.E.D.I.C.	20 000,00	18 930,49	0,00	0,00	1 069,51
6455	Cotisations pour assurance du personnel	8 000,00	7 157,21	0,00	0,00	842,79
6456	Versement au F.N.C. supplément familial	100,00	0,00	0,00	0,00	100,00
6458	Cotis. aux autres organismes sociaux	15 000,00	13 757,05	0,00	0,00	1 242,95
6475	Médecine du travail, pharmacie	2 000,00	3 076,00	0,00	0,00	-1 076,00
6478	Autres charges sociales diverses	3 000,00	2 835,00	0,00	0,00	165,00
6488	Autres charges	1 500,00	0,00	0,00	0,00	1 500,00
014	Atténuations de produits	50 600,00	45 201,80	0,00	0,00	5 398,20
7391171	Dégrèvement taxe FNB jeunes agriculteurs	600,00	0,00	0,00	0,00	600,00
7398	Reverst., restitut° et prélèvt divers	50 000,00	45 201,80	0,00	0,00	4 798,20
65	Autres charges de gestion courante	442 689,00	406 295,30	0,00	0,00	36 393,70
6512	Droits d'utilisat° - informatique nuage	6 000,00	11 942,78	0,00	0,00	-5 942,78
6518	Autres	0,00	1 021,93	0,00	0,00	-1 021,93
6531	Indemnités	97 000,00	94 338,11	0,00	0,00	2 661,89
6532	Frais de mission	250,00	0,00	0,00	0,00	250,00
6533	Cotisations de retraite	4 500,00	4 000,55	0,00	0,00	499,45
6534	Cotis. de sécurité sociale - part patron	7 500,00	3 422,38	0,00	0,00	4 077,62
6535	Formation	1 000,00	1 903,88	0,00	0,00	-903,88
65372	Cotis. fonds financ alloc. fin mandat	100,00	0,00	0,00	0,00	100,00
6541	Créances admises en non-valeur	20 000,00	1 740,02	0,00	0,00	18 259,98
6542	Créances éteintes	1 000,00	1 050,13	0,00	0,00	-50,13
6553	Service d'incendie	132 339,00	132 338,71	0,00	0,00	0,29
65541	Contrib fonds compens. ch. territoriales	500,00	0,00	0,00	0,00	500,00
65548	Autres contributions	6 000,00	5 264,26	0,00	0,00	735,74
6558	Autres contributions obligatoires	28 000,00	15 583,82	0,00	0,00	12 416,18
657362	Subv. fonct. CCAS	20 000,00	16 500,00	0,00	0,00	3 500,00
6574	Subv. fonct. Associat°, personnes privée	115 000,00	113 785,80	0,00	0,00	1 214,20
65888	Autres	3 500,00	3 402,93	0,00	0,00	97,07
656	Frais fonctionnement des groupes d'élus	0,00	0,00	0,00	0,00	0,00
TOTAL DEPENSES DE GESTION DES SERVICES (a) = (011+012+014+65+656)		3 893 100,93	3 610 198,43	0,00	0,00	282 902,50
66	Charges financières (b)	214 052,84	160 829,10	53 203,66	0,00	20,08
66111	Intérêts réglés à l'échéance	220 000,00	214 033,21	0,00	0,00	5 966,79
66112	Intérêts - Rattachement des ICNE	-5 947,16	-53 762,62	53 203,66	0,00	-5 388,20
6615	Intérêts comptes courants et de dépôts	0,00	558,51	0,00	0,00	-558,51
67	Charges exceptionnelles (c)	73 800,00	70 205,32	0,00	0,00	3 594,68
6711	Intérêts moratoires, pénalités / marché	1 000,00	0,00	0,00	0,00	1 000,00
673	Titres annulés (sur exercices antérieurs)	3 000,00	1 345,96	0,00	0,00	1 654,04
67441	Subv. budgets annexes et régies (AF)	60 800,00	60 715,36	0,00	0,00	84,64
678	Autres charges exceptionnelles	9 000,00	8 144,00	0,00	0,00	856,00
68	Dotations provisions semi-budgétaires (d) (3)	0,00	0,00	0,00	0,00	0,00
022	Dépenses imprévues (e)	20 000,00				
TOTAL DES DEPENSES REELLES = a+b+c+d+e		4 200 953,77	3 841 232,85	53 203,66	0,00	306 517,26
023	Virement à la section d'investissement	818 351,38	0,00			818 351,38
042	Opérat° ordre transfert entre sections (4) (5) (6)	159 916,81	159 638,20			278,61
6761	Différences sur réalisations (positives)	0,00	3 360,00			-3 360,00
6811	Dot. amort. et prov. Immos incorporelles	149 916,81	150 278,20			-361,39
6817	Dot. prov. dépréc. actifs circulants	10 000,00	6 000,00			4 000,00
TOTAL DES PRELEVEMENTS AU PROFIT DE LA SECTION D'INVESTISSEMENT		978 268,19	159 638,20			818 629,99
043	Opérat° ordre intérieur de la section (7)	0,00	0,00			0,00
TOTAL DES DEPENSES D'ORDRE		978 268,19	159 638,20			818 629,99
TOTAL DES DEPENSES DE FONCTIONNEMENT DE L'EXERCICE (= Total des opérations réelles et d'ordre)		5 179 221,96	4 000 871,05	53 203,66	0,00	1 125 147,25
Pour information		0,00				
D 002 Déficit de fonctionnement reporté de N-1						

Détail du calcul des ICNE au compte 66112 (2)

Montant des ICNE de l'exercice	53 203,66
--------------------------------	-----------

Montant des ICNE de l'exercice N-1	53 762,62
= Différence ICNE N - ICNE N-1	-558,96

- (1) Détailler les chapitres budgétaires par article conformément au plan de comptes appliqué par la commune ou l'établissement.
- (2) Si le mandatement des ICNE de l'exercice est inférieur au montant de l'exercice N-1, le montant du compte 66112 sera négatif.
- (3) Si la commune ou l'établissement applique le régime des provisions semi-budgétaires.
- (4) Cf. définition du chapitre des opérations d'ordre, *DF 042 = RI 040*.
- (5) Dont 675 et 676.
- (6) Le compte 6815 peut figurer dans le détail du chapitre 042 si la commune ou l'établissement applique le régime des provisions budgétaires.
- (7) Chapitre destiné à retracer les opérations particulières telles que les opérations de stocks ou liées à la tenue d'un inventaire permanent simplifié.

III – VOTE DU BUDGET	III
SECTION DE FONCTIONNEMENT – DETAIL DES RECETTES	A2

Chap/ art(1)	Libellé (1)	Crédits ouverts (BP+DM+RAR N-1)	Crédits employés (ou restant à employer)			Crédits annulés
			Titres émis	Produits rattachés	Restes à réaliser au 31/12	
013	Atténuations de charges	5 000,00	22 635,99	0,00	0,00	-17 635,99
6419	Remboursements rémunérations personnel	5 000,00	17 854,99	0,00	0,00	-12 854,99
6459	Rembourst charges SS et prévoyance	0,00	4 781,00	0,00	0,00	-4 781,00
70	Produits services, domaine et ventes div	151 600,77	280 652,68	0,00	0,00	-129 051,91
7018	Autres ventes de produits finis	14 999,77	15 479,58	0,00	0,00	-479,81
70311	Concessions cimetières (produit net)	1 000,00	2 799,15	0,00	0,00	-1 799,15
70312	Redevances funéraires	100,00	230,00	0,00	0,00	-130,00
70321	Stationnement et location voie publique	0,00	448,20	0,00	0,00	-448,20
70322	Stationnement, local° domaine portuaire,	0,00	5 520,18	0,00	0,00	-5 520,18
70323	Redev. occupat° domaine public communal	5 500,00	5 776,30	0,00	0,00	-276,30
7035	Locations de droits de chasse et pêche	1,00	1,00	0,00	0,00	0,00
70632	Redevances services à caractère loisir	0,00	847,50	0,00	0,00	-847,50
7067	Redev. services périscolaires et enseign	35 000,00	31 391,80	0,00	0,00	3 608,20
70688	Autres prestations de services	25 000,00	32 933,09	0,00	0,00	-7 933,09
7083	Locations diverses (autres qu'immeubles)	0,00	2 180,00	0,00	0,00	-2 180,00
70841	Mise à dispo personnel B.A. , régies	15 000,00	0,00	0,00	0,00	15 000,00
70871	Remb. frais par collectivité rattachemen	0,00	18 174,00	0,00	0,00	-18 174,00
70872	Remb. frais B.A. et régies municipales	0,00	105 974,07	0,00	0,00	-105 974,07
70878	Remb. frais par d'autres redevables	55 000,00	58 897,81	0,00	0,00	-3 897,81
73	Impôts et taxes	3 093 227,00	3 063 812,36	84 715,00	0,00	-55 300,36
73111	Impôts directs locaux	1 830 903,00	1 846 661,00	0,00	0,00	-15 758,00
73211	Attribution de compensation	1 016 646,00	931 931,00	84 715,00	0,00	0,00
73223	Fonds péréquation ress. com. et intercom	32 678,00	27 773,00	0,00	0,00	4 905,00
73224	Fonds départ DMTO pour com de - 5000 hab	20 000,00	23 927,33	0,00	0,00	-3 927,33
7336	Droits de place	20 000,00	18 820,27	0,00	0,00	1 179,73
7343	Taxes sur les pylônes électriques	80 000,00	83 976,00	0,00	0,00	-3 976,00
7351	Taxe consommation finale d'électricité	93 000,00	130 723,76	0,00	0,00	-37 723,76
74	Dotations et participations	983 172,00	993 358,57	0,00	0,00	-10 186,57
7411	Dotation forfaitaire	384 389,00	384 389,00	0,00	0,00	0,00
74121	Dotation de solidarité rurale	273 709,00	273 709,00	0,00	0,00	0,00
74127	Dotation nationale de péréquation	4 337,00	4 337,00	0,00	0,00	0,00
744	FCTVA	10 955,00	19 783,56	0,00	0,00	-8 828,56
74718	Autres participations Etat	184 810,00	186 168,01	0,00	0,00	-1 358,01
7472	Participat° Régions	3 000,00	3 000,00	0,00	0,00	0,00
74834	Etat - Compens. exonérat° taxes foncière	112 972,00	112 972,00	0,00	0,00	0,00
7485	Dotation pour les titres sécurisés	9 000,00	9 000,00	0,00	0,00	0,00
75	Autres produits de gestion courante	508 600,00	502 859,33	0,00	0,00	5 740,67
752	Revenus des immeubles	500 000,00	485 438,04	0,00	0,00	14 561,96
757	Redevances versées par fermiers, conces.	2 600,00	2 703,90	0,00	0,00	-103,90
7588	Autres produits div. de gestion courante	6 000,00	14 717,39	0,00	0,00	-8 717,39
TOTAL = RECETTES DE GESTION DES SERVICES (a) = 70+73+74+75+013		4 741 599,77	4 863 318,93	84 715,00	0,00	-206 434,16
76	Produits financiers (b)	5 357,00	5 354,85	0,00	0,00	2,15
764	Revenus valeurs mobilières de placement	5,00	3,15	0,00	0,00	1,85
7688	Autres	5 352,00	5 351,70	0,00	0,00	0,30
77	Produits exceptionnels (c)	82 000,00	72 877,53	0,00	0,00	9 122,47
7713	Libéralités reçues	15 000,00	175,00	0,00	0,00	14 825,00
7714	Recouvert créances admises en non valeur	0,00	23,10	0,00	0,00	-23,10
773	Mandats annulés (exercices antérieurs)	7 000,00	21 521,43	0,00	0,00	-14 521,43
775	Produits des cessions d'immobilisations	0,00	3 360,00	0,00	0,00	-3 360,00
7788	Produits exceptionnels divers	60 000,00	47 798,00	0,00	0,00	12 202,00
78	Reprises provisions semi-budgétaires (d) (2)	0,00	0,00	0,00	0,00	0,00
TOTAL DES RECETTES REELLES =a+b+c+d		4 828 956,77	4 941 551,31	84 715,00	0,00	-197 309,54
042	Opérat° ordre transfert entre sections (3) (4) (5)	96 004,32	96 004,32			0,00
7811	Rep. amort. immos corpo. et incorp.	35 288,96	35 288,96			0,00
7875	Rep. prov. risques et charges exception.	60 715,36	60 715,36			0,00
043	Opérat° ordre intérieur de la section (6)	0,00	0,00			0,00
TOTAL DES RECETTES D'ORDRE		96 004,32	96 004,32			0,00
TOTAL DES RECETTES DE FONCTIONNEMENT DE L'EXERCICE (=Total des opérations réelles et d'ordre)		4 924 961,09	5 037 555,63	84 715,00	0,00	-197 309,54

IV – ANNEXES
PRESENTATION CROISEE PAR FONCTION – VUE D'ENSEMBLE

IV
A1

Art. (1)	Libellé	01 Opérations non ventilables	0 Services généraux administrat° publiques	1 Sécurité et salubrité publiques	2 Enseignement - Formation	3 Culture	4 Sport et jeunesse	5 Interventions sociales et santé	6 Famille	7 Logement	8 Aménagt et services urbains, environnement	9 Action économique	TOTAL
DEPENSES													
	Total dépenses d'investissement	1 540 125	309 850	0	17 937	142 836	108 850	0	30 783	3 370	730 862	22 397	2 907 012
	Dépenses réelles	621 675	197 250	0	17 937	142 836	108 850	0	30 783	3 370	730 862	22 397	1 875 961
	010 Stocks	0	0	0	0	0	0	0	0	0	0	0	0
	10 Dotations, fonds divers et réserves	0	0	0	0	0	0	0	0	0	0	0	0
	13 Subventions d'investissement	0	58 139	0	0	0	0	0	0	0	0	0	58 139
	1318 Autres subventions d'équipement	0	54 368	0	0	0	0	0	0	0	0	0	54 368
	1338 Autres fonds équip transférables	0	3 771	0	0	0	0	0	0	0	0	0	3 771
	16 Emprunts et dettes assimilées	621 675	1 400	0	0	0	0	0	30 783	0	0	6 750	660 608
	1641 Emprunts en euros	621 675	0	0	0	0	0	0	30 783	0	0	0	652 458
	165 Dépôts et cautionnements reçus	0	1 400	0	0	0	0	0	0	0	0	6 750	8 150
	18 Compte de liaison : affectat* (BA,régie)	0	0	0	0	0	0	0	0	0	0	0	0
	20 Immobilisations incorporelles	0	5 085	0	0	0	0	0	0	0	0	0	5 085
	2051 Concessions, droits similaires	0	5 085	0	0	0	0	0	0	0	0	0	5 085
	204 Subventions d'équipement versées	0	0	0	0	0	0	0	0	0	0	0	0
	21 Immobilisations corporelles	0	80 513	0	17 937	138 276	22 150	0	0	3 370	78 031	15 647	355 925
	2111 Terrains nus	0	400	0	0	0	0	0	0	0	0	0	400
	2116 Cimetières	0	8 280	0	0	0	0	0	0	0	0	0	8 280
	2118 -Autres terrains	0	0	0	0	0	0	0	0	0	0	1 320	1 320
	2121 Plantations d'arbres et d'arbustes	0	0	0	0	0	0	0	0	0	1 923	0	1 923
	21311 Hôtel de ville	0	4 953	0	0	0	0	0	0	0	0	0	4 953
	21312 Bâtiments scolaires	0	0	0	5 590	0	0	0	0	3 370	0	0	8 959
	21318 Autres bâtiments publics	0	0	0	0	137 525	11 726	0	0	0	0	10 495	159 746
	2138 Autres constructions	0	0	0	4 348	0	0	0	0	0	0	0	4 348
	2151 Réseaux de voirie	0	0	0	0	0	0	0	0	0	11 559	0	11 559
	2152 Installations de voirie	0	0	0	0	0	0	0	0	0	10 915	0	10 915
	21534 Réseaux d'électrification	0	0	0	0	0	0	0	0	0	22 538	0	22 538
	21568 Autres matériels, outillages incendie	0	0	0	0	0	10 350	0	0	0	0	0	10 350
	21571 Matériel roulant	0	0	0	0	0	0	0	0	0	17 397	0	17 397
	21578 Autre matériel et outillage de voirie	0	0	0	0	0	0	0	0	0	3 696	0	3 696
	2158 Autres inst.,matériel,outil. techniques	0	0	0	0	0	0	0	0	0	7 016	0	7 016

COMMUNE D'AUBUSSON - Budget COMMUNE AUBUSSON - CA - 2023

Art. (1)	Libellé	01 Opérations non ventilables	0 Services généraux administratifs publics	1 Sécurité et salubrité publiques	2 Enseignement - Formation	3 Culture	4 Sport et jeunesse	5 Interventions sociales et santé	6 Famille	7 Logement	8 Aménagt et services urbains, environnement	9 Action économique	TOTAL
2161	Oeuvres et objets d'art	0	15 935	0	0	0	0	0	0	0	0	0	15 935
2181	Installat° générales, agencements	0	33 840	0	0	0	0	0	0	0	1 013	1 842	36 695
2182	Matériel de transport	0	0	0	0	0	0	0	0	0	1 145	0	1 145
2183	Matériel de bureau et informatique	0	4 683	0	1 207	751	0	0	0	0	0	1 282	7 923
2184	Mobilier	0	506	0	0	0	0	0	0	0	829	708	2 043
2188	Autres immobilisations corporelles	0	11 916	0	6 793	0	74	0	0	0	0	0	18 783
22	Immobilisations reçues en affectation	0	0	0	0	0	0	0	0	0	0	0	0
23	Immobilisations en cours	0	0	0	0	4 560	86 700	0	0	0	652 831	0	744 091
2313	Constructions	0	0	0	0	4 560	75 309	0	0	0	0	0	79 869
2315	Installat°, matériel et outillage techni	0	0	0	0	0	11 392	0	0	0	652 831	0	664 222
26	Participat° et créances rattachées	0	0	0	0	0	0	0	0	0	0	0	0
27	Autres immobilisations financières	0	0	0	0	0	0	0	0	0	0	0	0
Opérations d'équipement													
Opérations pour compte de tiers													
454108	RUE DES FUSILLES	0	52 112	0	0	0	0	0	0	0	0	0	52 112
Dépenses d'ordre													
040	Opérat° ordre transfert entre sections	0	96 004	0	0	0	0	0	0	0	0	0	96 004
15112	Provisions pour litiges	0	60 715	0	0	0	0	0	0	0	0	0	60 715
2802	Frais liés à la réalisation des document	0	163	0	0	0	0	0	0	0	0	0	163
28031	Frais d'études	0	3 088	0	0	0	0	0	0	0	0	0	3 088
28088	Autres immobilisations incorporelles	0	32 039	0	0	0	0	0	0	0	0	0	32 039
041	Opérations patrimoniales	0	16 596	0	0	0	0	0	0	0	0	0	16 596
21312	Bâtiments scolaires	0	3 720	0	0	0	0	0	0	0	0	0	3 720
2188	Autres immobilisations corporelles	0	12 876	0	0	0	0	0	0	0	0	0	12 876
001	Solde d'exécution reporté de N-1	918 451	0	0	0	0	0	0	0	0	0	0	918 451

RECETTES													
Total recettes d'investissement	1 322 286	102	13 843	95 917	176 859	0	53	443 238	15 260	2 453 630			
Recettes réelles	1 319 096	0	3 657	92 236	166 274	0	0	359 823	9 534	2 277 396			
010 Stocks	0	0	0	0	0	0	0	0	0	0			
10 Dotations, fonds divers et réserves	1 287 341	0	0	0	0	0	0	0	0	1 283 952			
10222 FCTVA	106 706	0	0	0	0	0	0	0	0	106 706			
10226 Taxe d'aménagement	0	0	0	0	0	0	0	0	0	6 611			
1068 Excédents de fonctionnement capitalisés	1 180 635	0	0	0	0	0	0	0	0	1 180 635			
13 Subventions d'investissement	31 755	0	3 657	92 236	166 274	0	0	315 006	0	929 094			
1311 Subv transf Etat et établi Nationaux	0	0	1 383	0	0	0	0	0	0	1 383			

Art. (1)	Libellé	01 Opérations non ventilables	0 Services généraux administratifs publics	1 Sécurité et salubrité publiques	2 Enseignement - Formation	3 Culture	4 Sport et jeunesse	5 Interventions sociales et santé	6 Famille	7 Logement	8 Aménagt et services urbains, environnement	9 Action économique	TOTAL
1322	Subv. non transf. Régions	0	0	0	0	22 236	0	0	0	0	0	0	22 236
1328	Autres subventions d'équip non transf.	31 755	26 384	0	0	70 000	2 518	0	0	0	11 427	0	142 085
1341	D.E.T.R. non transférable	0	188 730	0	2 274	0	3 584	0	0	0	295 174	0	489 761
1342	Amendes de police non transférable	0	0	0	0	0	0	0	0	0	8 405	0	8 405
1347	Dot. de soutien à l'investissement local	0	105 052	0	0	0	160 172	0	0	0	0	0	265 224
16	Emprunts et dettes assimilées	0	0	0	0	0	0	0	0	0	0	9 534	9 534
165	Dépôts et cautionnements reçus	0	0	0	0	0	0	0	0	0	0	9 534	9 534
18	Compte de liaison : affectat* (SA,régie)	0	0	0	0	0	0	0	0	0	0	0	0
20	Immobilisations incorporelles	0	0	0	0	0	0	0	0	0	0	0	0
204	Subventions d'équipement versées	0	0	0	0	0	0	0	0	0	0	0	0
21	Immobilisations corporelles	0	0	0	0	0	0	0	0	0	0	0	0
22	Immobilisations reçues en affectation	0	0	0	0	0	0	0	0	0	0	0	0
23	Immobilisations en cours	0	0	0	0	0	0	0	0	0	0	0	0
26	Participat* et créances rattachées	0	0	0	0	0	0	0	0	0	0	0	0
27	Autres immobilisations financières	0	0	0	0	0	0	0	0	0	0	0	0
	Opérations pour compte de tiers	0	0	0	0	0	0	0	0	0	44 816	0	44 816
458201	REAMENAGEMENT PONT DE LA REBEYRETTE	0	0	0	0	0	0	0	0	0	44 816	0	44 816
	Recettes d'ordre	3 190	59 296	102	10 186	3 681	10 585	0	53	0	83 416	5 726	176 234
040	Opérat* ordre transfert entre sections	3 190	42 700	102	10 186	3 681	10 585	0	53	0	83 416	5 726	159 638
192	Plus ou moins-values sur cession immo.	0	0	0	0	0	0	0	0	0	3 360	0	3 360
28051	Concessions et droits similaires	0	3 782	0	0	0	0	0	0	0	0	0	3 782
28121	Plantations d'arbres et d'arbustes	0	15	0	0	0	0	0	0	0	339	0	354
281311	Hôtel de ville	0	118	0	0	0	0	0	0	0	0	0	118
281312	Bâtiments scolaires	0	1 661	0	396	0	0	0	0	0	0	0	2 057
281318	Autres bâtiments publics	0	5 814	0	0	844	6 529	0	0	0	0	2 877	16 064
28132	Immeubles de rapport	0	8	0	0	0	0	0	0	0	0	0	8
28135	Installations générales, agencements,	0	0	0	0	0	0	0	0	0	236	0	236
28138	Autres constructions	0	1 210	0	0	0	0	0	0	0	0	0	1 210
28151	Réseaux de voirie	0	0	0	0	0	0	0	0	0	2 032	0	2 032
281534	Réseaux d'électrification	0	1 626	0	0	0	0	0	0	0	1 337	0	2 963
281538	Autres réseaux	0	1 626	0	0	0	0	0	0	0	138	0	1 764
281561	Matériel roulant	0	0	0	293	0	0	0	0	0	0	0	293

Art. (1)	Libellé	01 Opérations non ventilables	0 Services généraux administrat° publiques	1 Sécurité et salubrité publiques	2 Enseignement - Formation	3 Culture	4 Sport et jeunesse	5 Interventions sociales et santé	6 Famille	7 Logement	8 Aménagt et services urbains, environnement	9 Action économique	TOTAL
281568	Autres matériels, outillages incendie	0	77	0	405	46	37	0	0	0	13	27	604
281571	Matériel roulant	0	0	0	0	0	0	0	0	0	43 711	0	43 711
281578	Autre matériel et outillage de voine	0	0	0	0	0	0	0	0	0	7 877	0	7 877
28158	Autres installat°, matériel et outillage	229	8 614	0	0	0	345	0	0	0	21 870	1 427	32 486
28181	Installations générales, aménagt divers	1 007	20	0	0	0	0	0	0	0	89	0	1 116
28182	Matériel de transport	0	361	0	0	0	0	0	0	0	0	0	361
28183	Matériel de bureau et informatique	0	7 869	0	5 318	2 673	0	0	0	0	595	196	16 651
28184	Mobilier	624	158	0	2 176	0	1 067	0	0	0	126	659	4 809
28188	Autres immo. corporelles	1 331	3 741	102	1 598	118	2 607	0	53	0	1 693	540	11 783
4962	Prov. dépréc. comptes débiteurs divers	0	6 000	0	0	0	0	0	0	0	0	0	6 000
041	Opérations patrimoniales	0	16 596	0	0	0	0	0	0	0	0	0	16 596
2031	Frais d'études	0	16 596	0	0	0	0	0	0	0	0	0	16 596
001	Solde d'exécution reporté de N-1	0	0	0	0	0	0	0	0	0	0	0	0

FONCTIONNEMENT

DEPENSES												
Total dépenses de fonctionnement	369 112	1 172 517	170 569	592 184	95 818	187 983	100 690	44 679	12 085	1 129 377	179 062	4 054 075
Dépenses réelles	365 921	1 129 817	170 467	581 997	92 137	177 398	100 690	44 626	12 085	1 045 962	173 336	3 894 437
011 Charges à caractère général	104 087	321 377	3 628	166 484	73 432	113 573	2 643	20 325	12 085	298 924	126 616	1 243 185
6042 Achats prestat services (hors terrains)	0	0	0	1 100	0	0	0	0	0	0	0	0
60611 Eau et assainissement	0	7 418	0	3 845	765	8 005	0	0	0	4 299	12 828	37 160
60612 Energie - Electricité	0	59 711	0	37 788	52 241	63 787	2 331	0	1 339	37 140	60 267	314 605
60621 Combustibles	0	10 894	0	20 440	0	0	0	0	9 194	4 702	0	45 230
60622 Carburants	0	1 531	2 557	0	0	0	0	0	0	23 907	0	27 996
60624 Produits de traitement	0	0	0	0	0	0	0	0	0	1 752	0	1 752
60628 Autres fournitures non stockées	0	0	0	213	0	0	0	0	0	0	452	665
60631 Fournitures d'entretien	0	10 326	0	1 508	0	9	0	0	4	3 137	9	14 993
60632 Fournitures de petit équipement	0	3 094	0	134	147	770	0	274	0	6 265	0	10 684
60633 Fournitures de voirie	0	0	0	0	60	2 392	0	0	0	1 829	0	4 281
60636 Vêtements de travail	0	37	0	15	0	0	0	0	0	9 428	87	9 567
6064 Fournitures administratives	0	7 907	0	0	0	0	0	0	0	88	164	8 159
6065 Livres, disques, ... (médiathèque)	0	3 000	0	0	0	0	0	0	0	0	0	3 000
6067 Fournitures scolaires	0	0	0	7 669	0	0	112	0	0	0	0	7 781
6068 Autres matières et fournitures	0	19 619	0	7 627	2 251	18 414	0	2 254	0	47 658	2 358	100 180
611 Contrats de prestations de services	0	12 580	0	0	0	0	0	0	0	23 850	0	36 430
6135 Locations mobilières	0	13 802	0	5 768	0	98	0	0	0	10 171	1 277	31 116

COMMUNE D'AUBUSSON - Budget COMMUNE AUBUSSON - CA - 2023

Art. (1)	Libellé	01 Opérations non ventilables	0 Services général administrat° publiques	1 Sécurité et salubrité publiques	2 Enseignement - Formation	3 Culture	4 Sport et jeunesse	5 Interventions sociales et santé	6 Famille	7 Logement	8 Aménagt et services urbains, environnement	9 Action économique	TOTAL
614	Charges locatives et de copropriété	0	129	0	0	0	0	0	0	0	0	0	129
61521	Entretien terrains	0	0	0	0	0	0	0	180	0	3 092	0	3 272
615221	Entretien, réparations bâtiments publics	0	26 256	0	4 985	0	1 342	0	0	0	704	15 581	48 868
615228	Entretien, réparations autres bâtiments	0	634	0	0	0	0	0	0	0	0	2 990	3 624
615231	Entretien, réparations voisines	0	327	0	0	0	0	0	0	0	35 643	0	35 970
615232	Entretien, réparations réseaux	0	0	0	0	0	2 400	0	0	0	820	0	3 220
61551	Entretien matériel roulant	0	1 499	800	68	0	0	0	0	0	31 787	0	34 154
61558	Entretien autres biens mobiliers	0	4 635	0	2 065	2 783	5 742	0	0	0	7 730	0	22 954
6156	Maintenance	0	41 272	0	9 894	10 218	9 442	0	0	1 548	2 273	20 005	94 652
6168	Autres primes d'assurance	0	26 536	0	0	0	0	0	0	0	10 262	0	36 797
617	Etudes et recherches	0	73	0	474	0	693	0	0	0	0	250	1 490
6182	Documentation générale et technique	0	3 557	0	0	0	0	0	0	0	0	0	3 557
6184	Versements à des organismes de formation	0	1 950	0	500	0	0	0	0	0	0	0	2 450
6225	Indemnités aux comptable et régisseurs	0	110	0	0	0	0	0	0	0	0	0	110
6226	Honoraires	0	781	0	0	3 000	0	0	0	0	2 040	0	5 821
6227	Frais d'actes et de contentieux	0	240	0	0	0	0	0	0	0	0	0	240
6228	Divers	0	556	0	0	0	0	0	0	0	0	0	556
6231	Annonces et insertions	270	325	0	0	0	0	0	0	0	0	0	595
6232	Fêtes et cérémonies	0	12 561	0	997	0	0	0	0	0	0	0	13 559
6233	Foires et expositions	0	234	0	0	0	0	0	0	0	0	500	734
6236	Catalogues et imprimés	0	8 637	0	0	0	0	0	0	0	0	150	8 787
6238	Divers	0	108	0	0	0	0	0	0	0	0	0	108
6247	Transports collectifs	0	0	0	6 470	0	0	0	17 618	0	0	0	24 088
6251	Voyages et déplacements	0	139	0	0	0	0	0	0	0	0	0	139
6257	Réceptions	0	963	0	120	291	0	0	0	0	0	40	1 415
6261	Frais de télécommunications	0	12 620	0	0	0	0	0	0	0	0	0	12 620
6262	Frais de télécommunications	1 821	20 337	270	3 847	1 675	479	0	0	0	1 052	8 508	37 989
627	Services bancaires et assimilés	1 001	0	0	20	0	0	0	0	0	0	97	1 118
6281	Concours divers (cotisations)	0	6 290	0	0	0	0	200	0	0	48	0	6 538
6283	Frais de nettoyage des locaux	0	690	0	0	0	0	0	0	0	0	0	690
62872	Remb. frais au budget annexe	0	0	0	0	0	0	0	0	0	29 247	0	29 247
6288	Autres services extérieurs	0	0	0	50 939	0	0	0	0	0	0	0	50 939
63512	Taxes foncières	101 004	0	0	0	0	0	0	0	0	0	1 053	102 057
012	Charges de personnel, frais assimilés	0	686 274	34 000	396 417	0	33 575	22 016	13 068	0	684 625	45 543	1 915 517
6218	Autre personnel extérieur	0	32 538	0	2 030	0	0	18 798	0	0	15 516	0	68 882
6331	Versement mobilité	0	0	0	65	0	0	0	0	0	0	0	65

Art. (1)	Libellé	01 Opérations non ventilables	0 Services généraux administrat* publiques	1 Sécurité et salubrité publiques	2 Enseignement - Formation	3 Culture	4 Sport et jeunesse	5 Interventions sociales et santé	6 Famille	7 Logement	8 Aménagt et services urbains, environnement	9 Action économique	TOTAL
6332	Colisations versées au F.N.A.L.	0	2 016	93	1 340	0	119	11	46	0	2 013	138	5 777
6333	Particip. employeurs format* prof. cont.	0	2 630	0	0	0	0	0	0	0	0	0	2 630
6336	Colisations CNFPT et CDGFPT	0	8 977	448	5 967	0	529	52	208	0	9 252	622	26 056
6338	Autres impôts, taxes sur rémunérations	0	1 243	56	804	0	72	7	27	0	1 208	83	3 499
64111	Rémunération principale titulaires	0	213 771	21 380	119 113	0	0	0	0	0	317 355	21 190	692 809
64112	NBI, SFT, indemnité résidence	0	3 984	11	1 044	0	0	0	0	0	8 060	918	14 018
64118	Autres indemnités titulaires	0	30 941	2 809	6 281	0	0	0	0	0	61 582	3 413	105 026
64131	Rémunérations non tit.	0	181 968	0	140 087	0	22 955	2 274	9 245	0	86 558	6 488	449 574
64138	Autres indemnités non tit.	0	5 000	0	0	0	0	0	0	0	0	0	5 000
64168	Autres emplois d'insertion	0	8 460	0	8 788	0	911	0	0	0	0	0	18 159
6451	Colisations à T.U.R.S.S.A.F.	0	89 436	2 825	60 994	0	7 020	694	2 787	0	74 255	5 185	243 197
6453	Colisations aux caisses de retraites	0	74 624	6 297	43 039	0	1 002	89	384	0	102 656	6 979	235 070
6454	Colisations aux A.S.S.E.D.I.C.	0	7 685	0	6 044	0	967	92	370	0	3 510	263	18 930
6455	Colisations pour assurance du personnel	0	7 157	0	0	0	0	0	0	0	0	0	7 157
6458	Colis. aux autres organismes sociaux	0	11 867	80	477	0	0	0	0	0	1 249	85	13 757
6475	Médecine du travail, pharmacie	0	3 076	0	0	0	0	0	0	0	0	0	3 076
6478	Autres charges sociales diverses	0	900	0	345	0	0	0	0	0	1 410	180	2 835
014	Atténuations de produits	45 202	0	0	0	0	0	0	0	0	0	0	45 202
7398	Reversil., restitut* et prélèvt divers	45 202	0	0	0	0	0	0	0	0	0	0	45 202
65	Autres charges de gestion courante	2 651	122 166	132 839	18 933	18 705	30 250	76 031	3 024	0	1 697	0	406 295
6512	Droits d'utilisat* - informatique nuage	0	11 894	0	49	0	0	0	0	0	0	0	11 943
6518	Autres	0	1 022	0	0	0	0	0	0	0	0	0	1 022
6531	Indemnités	0	94 338	0	0	0	0	0	0	0	0	0	94 338
6533	Colisations de retraite	0	4 001	0	0	0	0	0	0	0	0	0	4 001
6534	Colis. de sécurité sociale - part patron	0	3 422	0	0	0	0	0	0	0	0	0	3 422
6535	Formation	0	1 904	0	0	0	0	0	0	0	0	0	1 904
6541	Créances admises en non-valeur	1 740	0	0	0	0	0	0	0	0	0	0	1 740
6542	Créances éteintes	911	139	0	0	0	0	0	0	0	0	0	1 050
6553	Service d'incendie	0	0	132 339	0	0	0	0	0	0	0	0	132 339
65548	Autres contributions	0	3 567	0	0	0	0	0	0	0	1 697	0	5 264
6558	Autres contributions obligatoires	0	0	0	15 584	0	0	0	0	0	0	0	15 584
657362	Subv. fonct. CCAS	0	0	0	0	0	0	16 500	0	0	0	0	16 500
6574	Subv. fonct. Associat*, personnes privée	0	1 500	500	3 300	18 705	30 250	59 531	0	0	0	0	113 786
65888	Autres	0	379	0	0	0	0	0	3 024	0	0	0	3 403

COMMUNE D'AUBUSSON - Budget COMMUNE AUBUSSON - CA - 2023

Art. (1)	Libellé	01 Opérations non ventilables	0 Services généraux administratifs publics	1 Sécurité et salubrité publiques	2 Enseignement - Formation	3 Culture	4 Sport et jeunesse	5 Interventions sociales et santé	6 Famille	7 Logement	8 Aménagt et services urbains, environnement	9 Action économique	TOTAL
656	Frais fonctionnement des groupes d'élus	0	0	0	0	0	0	0	0	0	0	0	0
66	Charges financières	205 824	0	0	0	0	0	0	8 209	0	0	0	214 033
66111	Intérêts réglés à l'échéance	205 824	0	0	0	0	0	0	8 209	0	0	0	214 033
66112	Intérêts - Rattachement des ICNE	-559	0	0	0	0	0	0	0	0	0	0	-559
6615	Intérêts comptes courants et de dépôts	559	0	0	0	0	0	0	0	0	0	0	559
67	Charges exceptionnelles	8 149	0	0	164	0	0	0	0	0	60 715	1 178	70 205
673	Titres annulés (sur exercices antérieurs	5	0	0	164	0	0	0	0	0	0	1 178	1 346
67441	Subv. budgets annexes et régies (AF)	0	0	0	0	0	0	0	0	0	60 715	0	60 715
678	Autres charges exceptionnelles	8 144	0	0	0	0	0	0	0	0	0	0	8 144
68	Dot. aux amortissements et provisions	0	0	0	0	0	0	0	0	0	0	0	0
Dépenses d'ordre		3 190	42 700	102	10 186	3 681	10 585	0	53	0	83 416	5 726	159 638
042	Opérat* ordre transfert entre sections	3 190	42 700	102	10 186	3 681	10 585	0	53	0	83 416	5 726	159 638
6761	Différences sur réalisations (positives)	0	0	0	0	0	0	0	0	0	3 360	0	3 360
6811	Dot. amort. et prov. Immos incorporelles	3 190	36 700	102	10 186	3 681	10 585	0	53	0	80 056	5 726	150 278
6817	Dot. prov. dépréc. actifs circulants	0	6 000	0	0	0	0	0	0	0	0	0	6 000
043	Opérat* ordre intérieur de la section	0	0	0	0	0	0	0	0	0	0	0	0
002 Déficit de fonctionnement reporté		0	0	0	0	0	0	0	0	0	0	0	0

RECETTES													
		4 202 890	294 424	0	103 889	0	3 261	34 660	0	23 944	200 618	512 845	5 376 532
Total recettes de fonctionnement		4 202 890	294 424	0	103 889	0	3 261	34 660	0	23 944	200 618	512 845	5 376 532
Recettes réelles		3 948 629	198 420	0	103 889	0	3 261	34 660	0	23 944	200 618	512 845	5 026 266
013	Atténuations de charges	0	10 061	0	63	0	0	0	0	0	12 512	0	22 636
6419	Remboursements rémunérations personnel	0	5 280	0	63	0	0	0	0	0	12 512	0	17 855
6459	Rembours charges SS et prévoyance	0	4 781	0	0	0	0	0	0	0	0	0	4 781
70	Produits des services, du domaine, vente	0	13 972	0	31 392	0	2 181	0	0	2 176	144 309	86 622	280 653
7018	Autres ventes de produits finis	0	0	0	0	0	0	0	0	0	0	15 480	15 480
70311	Concessions cimetières (produit net)	0	2 799	0	0	0	0	0	0	0	0	0	2 799
70312	Redevances funéraires	0	230	0	0	0	0	0	0	0	0	0	230

Art. (1)	Libellé	01 Opérations non ventilables	0 Services généraux administrat° publiques	1 Sécurité et salubrité publiques	2 Enseignement - Formation	3 Culture	4 Sport et jeunesse	5 Interventions sociales et santé	6 Famille	7 Logement	8 Aménagt et services urbains, environnement	9 Action économique	TOTAL
70321	Stationnement et location voie publique	0	0	0	0	0	0	0	0	0	448	0	448
70322	Stationnement, local° domaine portuaire,	0	0	0	0	0	0	0	0	0	5 520	0	5 520
70323	Redev. occupat° domaine public communal	0	0	0	0	0	0	0	0	0	5 776	0	5 776
7035	Locations de droits de chasse et pêche	0	0	0	0	0	1	0	0	0	0	0	1
70632	Redevances services à caractère loisir	0	848	0	0	0	0	0	0	0	0	0	848
7067	Redev. services périscolaires et enseign	0	0	0	31 392	0	0	0	0	0	0	0	31 392
70688	Autres prestations de services	0	45	0	0	0	0	0	0	0	0	32 888	32 933
7083	Locations diverses (autres qu'immeubles)	0	0	0	0	0	2 180	0	0	0	0	0	2 180
70871	Remb. frais par collectivité rattachemen	0	0	0	0	0	0	0	0	0	18 174	0	18 174
70872	Remb. frais B.A. et régies municipales	0	0	0	0	0	0	0	0	0	105 974	0	105 974
70878	Remb. frais par d'autres redevables	0	10 051	0	0	0	0	0	0	2 176	8 416	38 255	58 898
73	Impôts et taxes	3 129 700	7	0	0	0	0	0	0	0	6 719	12 101	3 148 527
73111	Impôts directs locaux	1 846 661	0	0	0	0	0	0	0	0	0	0	1 846 661
73211	Attribution de compensation	1 016 646	0	0	0	0	0	0	0	0	0	0	1 016 646
73223	Fonds péréquation ress. com. et intercom	27 773	0	0	0	0	0	0	0	0	0	0	27 773
73224	Fonds départ DMTO pour com de - 5000 hab	23 927	0	0	0	0	0	0	0	0	0	0	23 927
7336	Droits de place	0	0	0	0	0	0	0	0	0	6 719	12 101	18 820
7343	Taxes sur les pylônes électriques	83 976	0	0	0	0	0	0	0	0	0	0	83 976
7351	Taxe consommation finale d'électricité	130 717	7	0	0	0	0	0	0	0	0	0	130 724
74	Dotations et participations	811 691	74 445	0	72 408	0	155	34 660	0	0	0	0	993 359
7411	Dotation forfaitaire	384 389	0	0	0	0	0	0	0	0	0	0	384 389
74121	Dotation de solidarité rurale	273 709	0	0	0	0	0	0	0	0	0	0	273 709
74127	Dotation nationale de péréquation	4 337	0	0	0	0	0	0	0	0	0	0	4 337
744	FCTVA	19 784	0	0	0	0	0	0	0	0	0	0	19 784
74718	Autres participations Etat	16 500	65 445	0	69 408	0	155	34 660	0	0	0	0	186 168
7472	Participat° Régions	0	0	0	3 000	0	0	0	0	0	0	0	3 000
74834	Etat - Compens. exonérat° taxes foncière	112 972	0	0	0	0	0	0	0	0	0	0	112 972

COMMUNE D'AUBUSSON - Budget COMMUNE AUBUSSON - CA - 2023

Art. (1)	Libellé	01 Opérations non ventilables	0 Services généraux administratifs* publiques	1 Sécurité et salubrité publiques	2 Enseignement - Formation	3 Culture	4 Sport et jeunesse	5 Interventions sociales et santé	6 Famille	7 Logement	8 Aménagt et services urbains, environnement	9 Action économique	TOTAL
7485	Dotation pour les litres sécurisés	0	9 000	0	0	0	0	0	0	0	0	0	9 000
75	Autres produits de gestion courante	3 594	63 450	0	3	0	898	0	0	21 760	4 394	408 760	502 859
752	Revenus des immeubles	0	62 792	0	0	0	648	0	0	21 760	19	400 219	485 438
757	Redevances versées par fermiers, conces.	0	0	0	0	0	0	0	0	0	2 704	0	2 704
7588	Autres produits div. de gestion courante	3 594	658	0	3	0	250	0	0	0	1 671	8 541	14 717
76	Produits financiers	3	0	0	0	0	0	0	0	0	0	5 352	5 355
764	Revenus valeurs mobilières de placement	3	0	0	0	0	0	0	0	0	0	0	3
7698	Autres	0	0	0	0	0	0	0	0	0	0	5 352	5 352
77	Produits exceptionnels	3 641	36 484	0	23	0	28	0	0	8	32 683	10	72 878
7713	Libéralités reçues	175	0	0	0	0	0	0	0	0	0	0	175
7714	Recouvert créances admises en non valeur	0	0	0	23	0	0	0	0	0	0	0	23
773	Mandats annulés (exercices antérieurs)	233	7 440	0	0	0	28	0	0	8	13 802	10	21 521
775	Produits des cessions d'immobilisations	0	0	0	0	0	0	0	0	0	3 360	0	3 360
7788	Produits exceptionnels divers	3 233	29 044	0	0	0	0	0	0	0	15 521	0	47 798
78	Reprise sur amortissements et provisions	0	0	0	0	0	0	0	0	0	0	0	0
Recettes d'ordre		0	96 004	0	0	0	0	0	0	0	0	0	96 004
042	Opérat* ordre transfert entre sections	0	96 004	0	0	0	0	0	0	0	0	0	96 004
7811	Rep. amort. immos corpo. et incorp.	0	35 289	0	0	0	0	0	0	0	0	0	35 289
7875	Rep. prov. risques et charges exception.	0	60 715	0	0	0	0	0	0	0	0	0	60 715
043	Opérat* ordre intérieur de la section	0	0	0	0	0	0	0	0	0	0	0	0
002	Excédent de fonctionnement reporté	254 261	0	0	0	0	0	0	0	0	0	0	254 261

(1) Le croisement par nature est fait au niveau de chacun des articles budgétaires.

IV – ANNEXES		IV
ELEMENTS DU BILAN – ETAT DE LA DETTE – DETAIL DES CREDITS DE TRESORERIE		A2.1

A2.1 – DETAIL DES CREDITS DE TRESORERIE (1)

Nature (Pour chaque ligne, indiquer le numéro de contrat)	Date de la décision de réaliser la ligne de trésorerie (2)	Montant maximum autorisé au 01/01/N	Montant des tirages N	Montant des remboursements N		Encours restant dû au 31/12/N
				Intérêts (3)	Remboursement du tirage	
5191 Avances du Trésor						
5192 Avances de trésorerie						
51931 Lignes de trésorerie						
51932 Lignes de trésorerie liés à un emprunt						
5194 Billets de trésorerie						
5198 Autres crédits de trésorerie						
519 Crédits de trésorerie (Total)		0,00	0,00	0,00	0,00	0,00

(1) Circulaire n° NOR : INTB8900071C du 22/02/1989.

(2) Indiquer la date de la délibération de l'assemblée autorisant la ligne de trésorerie ou la date de la décision de l'ordonnateur de réaliser la ligne de trésorerie sur la base d'un montant maximum autorisé par l'organe délibérant (article L. 2122-22 du CGCT).

(3) Il s'agit des intérêts comptabilisés au compte 6615.

IV - ANNEXES

IV

ELEMENTS DU BILAN - ETAT DE LA DETTE - REPARTITION PAR NATURE DE DETTE A2.2

A2.2 - REPARTITION PAR NATURE DE DETTE (hors 16449 et 166)

Nature (Pour chaque ligne, indiquer le numéro de contrat)	Organisme prêteur ou chef de file	Date de signature	Date d'émission ou date de mobilisation (1)	Date du premier remboursement	Nominal (2)	Type de taux d'intérêt (3)	Index (4)	Taux initial		Devise	Périodicité des remboursements (6)	Profil d'amortissement (7)	Possibilité de remboursement anticipé O/N	Catégorie d'emprunt (8)
								Niveau de taux (5)	Taux actuariel					
								0,00						
163 Emprunts obligataires (Total)					0,00									
164 Emprunts auprès des établissements financiers (Total)					11 662 579,01									
1641 Emprunts en euros (total)					11 662 579,01									
00000020296	Société CREDIT AGRICOLE CENTRE FRANCE	28/12/2007		01/05/2008	550 000,00	F			4,970		A	C		A-1
0000066959	Société CREDIT AGRICOLE CENTRE FRANCE	31/07/2012		08/11/2012	900 000,00	R			2,884		T	C		A-1
00000708289	Société CREDIT AGRICOLE CENTRE FRANCE	20/12/2012		15/04/2013	270 000,00	R			2,430		T	C		A-1
00000758427	Société CREDIT AGRICOLE CENTRE FRANCE	14/05/2013		01/09/2013	800 000,00	R			2,903		T	C		A-1
01033060801	Société CREDIT AGRICOLE CENTRE FRANCE	23/12/2005		01/10/2006	600 000,00	F			3,870		T	C		A-1
0923330	Administration CAISSE D'EPARGNE	29/12/2009		25/05/2010	700 000,00	R			1,726		T	X Echéance constante		A-1
1323294	Administration CAISSE D'EPARGNE	23/12/2013		25/03/2014	900 000,00	R			3,009		T	P		A-1
1423106	Administration CAISSE D'EPARGNE	11/07/2014		25/10/2014	600 000,00	R			2,716		T	P		A-1
1423229	Administration CAISSE D'EPARGNE	31/12/2014		25/01/2015	600 000,00	F			1,826		A	X Echéance constante		A-1
652800E	Administration CAISSE D'EPARGNE	03/06/2022		25/01/2023	110 000,00	F			1,603		T	C		A-1
7560132	Administration CAISSE D'EPARGNE	30/12/2008		05/07/2009	700 000,00	F			4,550		A	C		A-1
8165844	Administration CAISSE D'EPARGNE	11/05/2012		25/08/2012	900 000,00	F			4,800		T	X Echéance constante		A-1
8228325	Administration CAISSE D'EPARGNE	27/12/2011		30/06/2012	491 749,09	R			4,010		T	X Echéance constante		A-1
MON208413EUR	Société CREDIT LOCAL DE FRANCE	26/03/2003		01/08/2003	305 000,00	F			4,950		T	X Echéance constante		A-1
MON268696EUR/0288275	Société CREDIT LOCAL DE FRANCE	03/06/2010		01/10/2010	225 957,00	F			2,965		T	X Echéance constante		A-1
MON270116EUR	Société CREDIT LOCAL DE FRANCE	08/06/2010		01/10/2010	677 871,00	F			3,578		T	X Echéance constante		A-1

Nature (Pour chaque ligne, indiquer le numéro de contrat)	Emprunts et dettes à l'origine du contrat											Catégorie d'emprunt (8)		
	Organisme prêteur ou chef de fila	Date de signature	Date d'émission ou date de mobilisation (1)	Date du premier remboursement	Nominal (2)	Type de taux d'intérêt (3)	Index (4)	Taux initial		Devise	Périodicité des remboursements (6)		Profil d'amortissement (7)	Possibilité de remboursement anticipé O/N
								Niveau de taux (5)	Taux actuariel					
MON283367EUR	Société CREDIT LOCAL DE FRANCE	23/04/2015		01/07/2015	214 230,67	F		3,590	3,631		T	X Echéance constante		A-1
MON512248EUR	Société CAISSE FRANCAISE DE FINANCEMENT LOCAL	15/12/2016		01/06/2017	2 117 771,25	F		2,850	2,874		A	P		A-1
1643 Emprunts en devises (total)					0,00									
16441 Emprunts assortis d'une option de tirage sur ligne de trésorerie (total)					0,00									
165 Dépôts et cautionnements reçus (Total)					0,00									
2021/001		01/01/2002	01/01/2002		0,00	F		0,000	0,000		X	XX	O	A-1
167 Emprunts et dettes assortis de conditions particulières (Total)					0,00									
1671 Avances consolidées du Trésor (total)					0,00									
1672 Emprunts sur comptes spéciaux du Trésor (total)					0,00									
1675 Dettes pour METP et PPP (total)					0,00									
1676 Dettes envers locataires-acquéreurs (total)					0,00									
1678 Autres emprunts et dettes (total)					0,00									
168 Emprunts et dettes assimilés (Total)					41 825,00									
1681 Autres emprunts (total)					0,00									
1682 Bons à moyen terme négociables (total)					0,00									
1687 Autres dettes (total)					41 825,00									
200100-1	Direction CETRE NATIONAL CINEMATOGRAPHIE	08/07/2013		14/08/2016	41 825,00	F		0,000	1,476		A	X Echéance constante		A-1

Nature (Pour chaque ligne, indiquer le numéro de contrat)	Organisme prêteur ou chef de file	Date de signature	Date d'émission ou date de mobilisation (1)	Date du premier remboursement	Nominal (2)	Type de taux d'intérêt (3)	Index (4)	Taux initial		Devise	Périodicité des remboursements (6)	Profil d'amortissement (7)	Possibilité de remboursement anticipé O/N	Catégorie d'emprunt (8)
								Niveau de taux (5)	Taux actuariel					
Total général					11 704 404,01									

(1) Si un emprunt donne lieu à plusieurs mobilisations, indiquer la date de la première mobilisation.

(2) Nominal : montant emprunté à l'origine.

(3) Type de taux d'intérêt : F : fixe ; V : variable simple ; C : complexe (c'est-à-dire un taux variable qui n'est pas seulement défini comme la simple addition d'un taux usuel de référence et d'une marge exprimée en point de pourcentage).

(4) Mentionner le ou les types d'index (ex : Euribor 3 mois).

(5) Indiquer le niveau de taux à l'origine du contrat.

(6) Indiquer la périodicité des remboursements : A : annuelle ; M : mensuelle ; B : bimestrielle ; S : semestrielle ; T : trimestrielle ; X autre

(7) Indiquer C pour amortissement constant, P pour amortissement progressif, F pour *in fine*, X pour autres à préciser.

(8) Catégorie d'emprunt à l'origine. Exemple A-1 (cf. la classification des emprunts suivant la typologie de la circulaire IOCB1015077C du 25 Jun 2010 sur les produits financiers offerts aux collectivités territoriales).

IV – ANNEXES		IV
ELEMENTS DU BILAN – ETAT DE LA DETTE – REPARTITION PAR NATURE DE DETTE		A2.2

A2.2 – REPARTITION PAR NATURE DE DETTE (hors 16449 et 166) (suite)

Nature (Pour chaque ligne, indiquer le numéro de contrat)	Couverture ? O/N (10)	Montant couvert	Catégorie d'emprunt après ouverture éventuelle (11)	Capital restant dû au 31/12/N	Durée résiduelle (en années)	Type de taux (12)	Taux d'intérêt		Annuité de l'exercice			ICNE de l'exercice
							Index (13)	Niveau de taux d'intérêt au 31/12/N (14)	Capital	Charges d'intérêt (15)	Intérêts perçus (le cas échéant) (16)	
163 Emprunts obligataires (Total)		0,00		0,00					0,00	0,00	0,00	0,00
164 Emprunts auprès des établissements financiers (Total)		0,00		5 220 783,41					214 272,85	0,00	0,00	64 144,87
1641 Emprunts en euros (total)		0,00		5 220 783,41					214 272,85	0,00	0,00	64 144,87
00000020296		0,00	A-1	100 000,00	3,42	F		4,970	6 212,50	0,00	0,00	3 313,33
0000066959		0,00	A-1	225 000,00	3,67	R		2,884	13 699,61	0,00	0,00	2 117,68
00000708289		0,00	A-1	76 500,00	4,08	R		2,430	4 214,82	0,00	0,00	1 009,95
00000758427		0,00	A-1	380 000,00	9,50	R		2,903	19 925,23	0,00	0,00	1 933,25
01033060801		0,00	A-1	82 500,00	2,58	F		3,870	3 918,38	0,00	0,00	798,19
0923330		0,00	A-1	247 078,69	6,17	R		1,726	9 766,97	0,00	0,00	1 163,94
1323294		0,00	A-1	511 280,19	10,00	R		3,009	43 838,13	0,00	0,00	387,72
1423106		0,00	A-1	258 980,50	5,58	R		2,716	41 090,09	0,00	0,00	2 159,80
1423229		0,00	A-1	383 259,43	10,08	F		1,826	28 669,54	0,00	0,00	17 571,70
652600E		0,00	A-1	82 500,00	2,83	F		1,603	27 500,00	0,00	0,00	240,49
7560132		0,00	A-1	168 018,67	4,58	F		4,550	33 603,74	0,00	0,00	3 737,48
8165844		0,00	A-1	487 977,95	8,42	F		4,800	45 459,00	0,00	0,00	2 942,30
8226325		0,00	A-1	248 530,77	8,25	R		3,096	25 852,27	0,00	0,00	33,23
MON208413EUR		0,00	A-1	255 370,53	29,42	F		4,950	3 750,54	0,00	0,00	2 106,81
MON26869EUR/0288275		0,00	A-1	91 378,61	6,58	F		2,965	12 070,66	0,00	0,00	669,35
MON270116EUR		0,00	A-1	283 573,94	6,58	F		3,578	10 827,35	0,00	0,00	2 502,47
MON283367EUR		0,00	A-1	26 115,11	0,83	F		3,631	1 501,30	0,00	0,00	233,73
MON512248EUR		0,00	A-1	1 312 719,02	8,50	F		2,874	40 987,89	0,00	0,00	21 823,95
1643 Emprunts en devises (total)		0,00		0,00					0,00	0,00	0,00	0,00
16441 Emprunts assortis d'une option de tirage sur ligne de trésorerie (total) (9)		0,00		0,00					0,00	0,00	0,00	0,00
165 Dépôts et cautionnements reçus (Total)		0,00		0,00					0,00	0,00	0,00	0,00
2021/001		0,00	A-1	0,00	0,00	F		0,000	0,00	0,00	0,00	0,00
167 Emprunts et dettes assortis de conditions particulières (Total)		0,00		0,00					0,00	0,00	0,00	0,00

Nature (Pour chaque ligne, indiquer le numéro de contrat)	Couverture ? O/N (10)	Montant couvert	Catégorie d'emprunt après couverture éventuelle (11)	Capital restant dû au 31/12/N	Durée résiduelle (en années)	Taux d'intérêt			Annuité de l'exercice			ICM de l'exercice
						Type de taux (12)	Index (13)	Niveau de taux d'intérêt au 31/12/N (14)	Capital	Charges d'intérêt (15)	Intérêts perçus (le cas échéant) (16)	
1671 Avances consolidées du Trésor (total)		0,00		0,00					0,00	0,00	0,00	0,00
1672 Emprunts sur comptes spéciaux (total)		0,00		0,00					0,00	0,00	0,00	0,00
1675 Dettes pour METP et PPP (total)		0,00		0,00					0,00	0,00	0,00	0,00
1676 Dettes envers locataires-acquéreurs (total)		0,00		0,00					0,00	0,00	0,00	0,00
1678 Autres emprunts et dettes (total)		0,00		0,00					0,00	0,00	0,00	0,00
168 Emprunts et dettes assimilés (Total)		0,00		9 289,00					4 644,50	0,00	0,00	0,00
1681 Autres emprunts (total)		0,00		0,00					0,00	0,00	0,00	0,00
1682 Bons à moyen terme négociables (total)		0,00		0,00					0,00	0,00	0,00	0,00
1687 Autres dettes (total)		0,00		9 289,00					4 644,50	0,00	0,00	0,00
200100-1		0,00	A-1	9 289,00	1,67		F	1,476	4 644,50	0,00	0,00	0,00
Total général		0,00		5 230 072,41					663 655,44	214 272,85	0,00	64 144,67

(9) S'agissant des emprunts assortis d'une ligne de trésorerie, il faut faire ressortir le remboursement du capital de la dette prévue pour l'exercice correspondant au véritable endettement.

(10) Si l'emprunt est soumis à couverture, il convient de compléter le tableau « détail des opérations de couverture ».

(11) Catégorie d'emprunt. Exemple A-1 (cf. la classification des emprunts suivant la typologie de la circulaire IOCB1015077C du 25 juin 2010 sur les produits financiers offerts aux collectivités territoriales).

(12) Type de taux d'intérêt après opérations de couverture : F : fixe ; V : variable simple ; C : complexe (c'est-à-dire un taux variable qui n'est pas seulement défini comme la simple addition d'un taux usuel de référence et d'une marge exprimée en point de pourcentage).

(13) Mentionner l'index en cours au 31/12/N après opérations de couverture.

(14) Taux après opérations de couverture éventuelles. Pour les emprunts à taux variable, indiquer le niveau moyen du taux constaté sur l'année.

(15) Il s'agit des intérêts dus au titre du contrat initial et comptabilisés à l'article 66111 « intérêts réglés à l'échéance » (intérêts décaissés) et intérêts éventuels dus au titre du contrat d'échange éventuel et comptabilisés à l'article 668.

(16) Indiquer les intérêts éventuellement reçus au titre du contrat d'échange éventuel et comptabilisés au 768.

IV – ANNEXES		IV
ELEMENTS DU BILAN – ETAT DE LA DETTE – REPARTITION DES EMPRUNTS PAR STRUCTURE DE TAUX		A2.3

A2.3 – REPARTITION DES EMPRUNTS PAR STRUCTURE DE TAUX (HORS A1)

Emprunts ventilés par structure de taux selon le risque le plus élevé (Pour chaque ligne, indiquer le numéro de contrat) (1)	Organisme prêteur ou chef de file	Nominal (2)	Capital restant d0 au 31/12/N (3)	Type d'indices (4)	Durée du contrat	Dates des périodes bonifiées	Taux minimal (5)	Taux maximal (6)	Coût de sortie (7)	Taux maximal après couverture éventuelle (8)	Niveau du taux au 31/12/N (9)	Intérêts payés au cours de l'exercice (10)	Intérêts perçus au cours de l'exercice (le cas échéant) (11)	% par type de taux selon le capital restant d0
Echange de taux, taux variable simple plafonné (cap) ou encadré (tunnel) (A)		0,00	0,00						0,00			0,00	0,00	0,00
TOTAL (A)		0,00	0,00						0,00			0,00	0,00	0,00
Barrière simple (B)														
TOTAL (B)		0,00	0,00						0,00			0,00	0,00	0,00
Option d'échange (C)														
TOTAL (C)		0,00	0,00						0,00			0,00	0,00	0,00
Multiplicateur jusqu'à 3 ou multiplicateur jusqu'à 5 capés (D)														
TOTAL (D)		0,00	0,00						0,00			0,00	0,00	0,00
Multiplicateur jusqu'à 5 (E)														
TOTAL (E)		0,00	0,00						0,00			0,00	0,00	0,00
Autres types de structures (F)														
TOTAL (F)		0,00	0,00						0,00			0,00	0,00	0,00
TOTAL GENERAL		0,00	0,00						0,00			0,00	0,00	0,00

(1) Répartir les emprunts selon le type de structure de taux (de A à F selon la classification de la charte de bonne conduite) en fonction du risque le plus élevé à couvrir sur toute la durée de vie du contrat de prêt et après opérations de couverture éventuelles.

(2) Nominal : montant emprunté à l'origine. En cas de couverture partielle d'un emprunt, indiquer séparément sur deux lignes la part du nominal couvert et la part non couverte.

(3) En cas de couverture partielle d'un emprunt, indiquer séparément sur deux lignes la part du capital restant d0 couvert et la part non couverte.

(4) Indiquer la classification de l'indice sous-jacent suivant la typologie de la circulaire du 25 juin 2010 sur les produits financiers (de 1 à 6). 1 : indice zone euro / 2 : indices inflation française ou zone euro ou écart entre ces indices / 3 : Ecart indice zone euro / 4 : indices hors zone euro ou écart d'indices dont l'un est hors zone euro / 5 : écarts d'indices hors zone euro / 6 : autres indices

(5) Taux hors opération de couverture. Indiquer le montant, l'index ou la formule correspondant au taux minimal du contrat de prêt sur toute la durée du contrat.

(6) Taux hors opération de couverture. Indiquer le montant, l'index ou la formule correspondant au taux maximal du contrat de prêt sur toute la durée du contrat.

(7) Coût de sortie : indiquer le montant de l'indemnité contractuelle de remboursement définitif de l'emprunt au 31/12/N ou le cas échéant, à la prochaine date d'échéance.

(8) Montant, index ou formule.

(9) Indiquer le niveau de taux après opérations de couverture éventuelles. Pour les emprunts à taux variables, indiquer le niveau moyen du taux constaté sur l'année.

(10) Indiquer les intérêts dus au titre du contrat initial et comptabilisés à l'article 66111 et des intérêts éventuels dus au titre du contrat d'échange et comptabilisés à l'article 668.

(11) Indiquer les intérêts reçus au titre du contrat d'échange et comptabilisés au 768.

IV – ANNEXES

IV

ELEMENTS DU BILAN – ETAT DE LA DETTE – TYPOLOGIE DE LA REPARTITION DE L'ENCOURS

A2.4

A2.4 – TYPOLOGIE DE LA REPARTITION DE L'ENCOURS (1)

Indices sous-jacents	(1) Indices zone euro	(2) Indices inflation française ou zone euro ou écart entre ces indices	(3) Ecart d'indices zone euro	(4) Indices hors zone euro et écarts d'indices dont l'un est un indice hors zone euro	(5) Ecart d'indices hors zone euro	(6) Autres indices
Structure	Nombre de produits	0	0	0	0	
	% de l'encours	100,00	0,00	0,00	0,00	
	Montant en euros	5 230 072,41	0,00	0,00	0,00	
(A) Taux fixe simple. Taux variable simple. Echange de taux fixe contre taux variable ou inversement. Echange de taux structuré contre taux variable ou taux fixe (sens unique). Taux variable simple plafonné (cap) ou encadré (floor)	Nombre de produits	0	0	0	0	
	% de l'encours	0,00	0,00	0,00	0,00	
	Montant en euros	0,00	0,00	0,00	0,00	
(B) Barrière simple. Pas d'effet de levier	Nombre de produits	0	0	0	0	
	% de l'encours	0,00	0,00	0,00	0,00	
	Montant en euros	0,00	0,00	0,00	0,00	
(C) Option d'échange (swaption)	Nombre de produits	0	0	0	0	
	% de l'encours	0,00	0,00	0,00	0,00	
	Montant en euros	0,00	0,00	0,00	0,00	
(D) Multiplicateur jusqu'à 3 ; multiplicateur jusqu'à 5 capé	Nombre de produits	0	0	0	0	
	% de l'encours	0,00	0,00	0,00	0,00	
	Montant en euros	0,00	0,00	0,00	0,00	
(E) Multiplicateur jusqu'à 5	Nombre de produits	0	0	0	0	
	% de l'encours	0,00	0,00	0,00	0,00	
	Montant en euros	0,00	0,00	0,00	0,00	
(F) Autres types de structures	Nombre de produits					0
	% de l'encours					0,00
	Montant en euros					0,00

(1) Cette annexe retrace le stock de dette au 31/12/N après opérations de couverture éventuelles.

IV – ANNEXES	IV
ELEMENTS DU BILAN – ETAT DE LA DETTE – AUTRES DETTES	A2.9

A2.9 – AUTRES DETTES

(Issues des engagements juridiques pris autres que ceux destinés à financer la prise en charge d'un emprunt)

IV – ANNEXES	IV
ELEMENTS DU BILAN METHODES UTILISEES POUR LES AMORTISSEMENTS	A3

A3 – AMORTISSEMENTS – METHODES UTILISEES

CHOIX DE L'ASSEMBLEE DELIBERANTE			Délibération du
Biens de faible valeur Seuil unitaire en deçà duquel les immobilisations de peu de valeur s'amortissent sur un an (article R. 2321-1 du CGCT) : €			
Procédure d'amortissement (linéaire, dégressif, variable)	Catégories de biens amortis	Durée (en années)	
L	202 Frais réalisation documents urbanisme et numérisation cadast	10	21/03/2018
L	2031 Frais d'études	2	21/03/2018
L	204172 Autres EPL - Bâtiments et installations	10	21/03/2018
L	2051 Concessions et droits similaires	2	21/03/2018
L	2088 Autres immobilisations incorporelles	5	21/03/2018
L	2121 Plantations d'arbres et d'arbustes	15	21/03/2018
L	21311 Constructions - Hôtel de ville	10	21/03/2018
L	21312 Constructions - Bâtiments scolaires	10	21/03/2018
L	21318 Constructions - Autres bâtiments publics	10	21/03/2018
L	2132 Immeubles de rapport	20	21/03/2018
L	2151 Réseaux de voirie	20	21/03/2018
L	21561 Matériel roulant - Incendie et défense civile	10	21/03/2018
L	21568 Autre matériel et outillage d'incendie & de défense civile	8	21/03/2018
L	21571 Matériel roulant - Voirie	6	21/03/2018
L	21578 Autre matériel et outillage de voirie	6	21/03/2018
L	2158 Autres installations, matériel et outillage techniques	6	21/03/2018
L	2181 Installations générales, agencements et aménagements divers	15	21/03/2018
L	2183 Matériel de bureau et matériel informatique	2	21/03/2018
L	2184 Mobilier	10	21/03/2018
L	2188 Autres immobilisations corporelles	15	21/03/2018

IV – ANNEXES	IV
ELEMENTS DU BILAN ETAT DES PROVISIONS	A4

A4 – ETAT DES PROVISIONS

Nature de la provision	Montant de la provision de l'exercice (1)	Date de constitution de la provision	Montant des provisions constituées au 01/01/N	Montant total des provisions constituées	Montant des reprises	SOLDE
PROVISIONS BUDGETAIRES						
Provisions pour risques et charges (2)	0,00		315 806,03	315 806,03	214 732,81	101 073,22
CONTENTIEUX DIVERS (SOURCES SOTEC)	0,00	06/07/2017	305 806,03	305 806,03	214 732,81	91 073,22
LITIGES DIVERS	0,00	31/12/2019	10 000,00	10 000,00	0,00	10 000,00
Provisions pour dépréciation (2)	0,00		24 200,00	24 200,00	950,00	23 250,00
MONTANT FORFAITAIRE DIVERS DIVERS	0,00	18/04/2018	10 000,00	10 000,00	950,00	9 050,00
Comptes débiteurs divers	0,00	14/04/2021	14 200,00	14 200,00	0,00	14 200,00
TOTAL PROVISIONS BUDGETAIRES	0,00		340 006,03	340 006,03	215 682,81	124 323,22
PROVISIONS SEMI-BUDGETAIRES						
Provisions pour risques et charges (2)	0,00		0,00	0,00	0,00	0,00
Provisions pour dépréciation (2)	0,00		0,00	0,00	0,00	0,00
TOTAL PROVISIONS SEMI-BUDGETAIRES	0,00		0,00	0,00	0,00	0,00

(1) Provisions nouvelles ou abondement d'une provision déjà constituée.

(2) Indiquer l'objet de la provision (exemples : provision pour litiges au titre du procès ; provisions pour dépréciation des immobilisations de l'équipement ...).

IV – ANNEXES	IV
ELEMENTS DU BILAN ETALEMENT DES PROVISIONS	A5

A5 – ETALEMENT DES PROVISIONS (1)

(1) Il s'agit des provisions figurant dans le tableau précédent « Etat des provisions » qui font l'objet d'un étalement.

IV – ANNEXES	IV
ELEMENTS DU BILAN	
EQUILIBRE DES OPERATIONS FINANCIERES – DEPENSES	A6.1

DEPENSES A COUVRIR PAR DES RESSOURCES PROPRES

Art. (1)	Libellé (1)	Crédits de l'exercice (BP + BS + DM + RAR N-1)	Réalizations
DEPENSES TOTALES A COUVRIR PAR DES RESSOURCES PROPRES = A + B		667 100,00	652 458,14
16 Emprunts et dettes assimilées (A)		667 100,00	652 458,14
1631	Emprunts obligataires	0,00	0,00
1641	Emprunts en euros	667 100,00	652 458,14
1643	Emprunts en devises	0,00	0,00
16441	Opérat° afférentes à l'emprunt	0,00	0,00
1671	Avances consolidées du Trésor	0,00	0,00
1672	Emprunts sur comptes spéciaux du Trésor	0,00	0,00
1678	Autres emprunts et dettes	0,00	0,00
1681	Autres emprunts	0,00	0,00
1682	Bons à moyen terme négociables	0,00	0,00
1687	Autres dettes	0,00	0,00
Dépenses et transferts à déduire des ressources propres (B)		0,00	0,00
10...	Reprise de dotations, fonds divers et réserves		
10...	Reversement de dotations, fonds divers et réserves		
139	Subv. invest. transférées cpte résultat	0,00	0,00
020	Dépenses imprévues	0,00	0,00

	Op. de l'exercice I	Restes à réaliser en dépenses au 31/12	Solde d'exécution D001 de l'exercice précédent (N-1)	TOTAL II
Dépenses à couvrir par des ressources propres	652 458,14	143 685,65	918 450,60	1 714 594,39

(1) Détailler les chapitres budgétaires par article conformément au plan de comptes.

IV – ANNEXES	IV
ELEMENTS DU BILAN	
EQUILIBRE DES OPERATIONS FINANCIERES – RECETTES	A6.2

RESSOURCES PROPRES

Art. (1)	Libellé (1)	Crédits de l'exercice (BP + BS + DM + RAR N-1)	Réalizations
RECETTES (RESSOURCES PROPRES) = a + b		1 073 510,19	III 269 594,71
Ressources propres externes de l'année (a)		95 242,00	113 316,51
10222	FCTVA	90 242,00	106 705,96
10223	TLE	0,00	0,00
10226	Taxe d'aménagement	5 000,00	6 610,55
10228	Autres fonds	0,00	0,00
13146	Attributions de compensation d'investissement	0,00	0,00
13156	Attributions de compensation d'investissement	0,00	0,00
13246	Attributions de compensation d'investissement	0,00	0,00
13256	Attributions de compensation d'investissement	0,00	0,00
138	Autres subvent° invest. non transf.	0,00	0,00
26...	Participations et créances rattachées		
27...	Autres immobilisations financières		
Ressources propres internes de l'année (b) (2)		978 268,19	156 278,20
15...	Provisions pour risques et charges		
169	Primes de remboursement des obligations	0,00	0,00
26...	Participations et créances rattachées		
27...	Autres immobilisations financières		
28...	Amortissement des immobilisations		
28051	Concessions et droits similaires	3 782,00	3 782,00
28121	Plantations d'arbres et d'arbustes	353,96	353,96
281311	Hôtel de ville	118,00	118,00
281312	Bâtiments scolaires	2 057,18	2 057,18
281318	Autres bâtiments publics	16 063,55	16 063,55
28132	Immeubles de rapport	8,00	8,00
28135	Installations générales, agencements, ...	236,00	236,00
28138	Autres constructions	1 210,00	1 210,00
28151	Réseaux de voirie	2 031,55	2 031,55
281534	Réseaux d'électrification	2 963,00	2 963,00
281538	Autres réseaux	1 764,00	1 764,00
281561	Matériel roulant	293,00	293,00
281568	Autres matériels, outillages incendie	603,95	603,95
281571	Matériel roulant	43 710,57	43 710,57
281578	Autre matériel et outillage de voirie	7 877,00	7 877,00
28158	Autres installat°, matériel et outillage	32 485,54	32 485,54
28181	Installations générales, aménagt divers	1 116,12	1 116,12
28182	Matériel de transport	0,00	361,39
28183	Matériel de bureau et informatique	16 650,73	16 650,73
28184	Mobilier	4 809,45	4 809,45
28188	Autres immo. corporelles	11 783,21	11 783,21
29...	Prov. pour dépréciat° immobilisations		
39...	Prov. dépréciat° des stocks et en-cours		
481...	Charges à rép. sur plusieurs exercices		
49...	Prov. dépréc. comptes de tiers		
4912	Prov. dépréc. comptes redevables	10 000,00	0,00
4962	Prov. dépréc. comptes débiteurs divers	0,00	6 000,00
59...	Prov. dépréc. comptes financiers		
024	Produits des cessions d'immobilisations	0,00	0,00
021	Virement de la sect° de fonctionnement	818 351,38	0,00

Opérations de l'exercice III	Restes à réaliser en recettes au 31/12	Solde d'exécution R001 de l'exercice précédent	Affectation R1068 de l'exercice précédent	TOTAL IV
------------------------------------	---	--	---	-------------

Total ressources propres disponibles	269 594,71	343 854,57	0,00	1 180 635,01	1 794 084,29
---	-------------------	-------------------	-------------	---------------------	---------------------

	Montant	
Dépenses à couvrir par des ressources propres	II	1 714 594,39
Ressources propres disponibles	IV	1 794 084,29
Solde	V = IV - II (3)	79 489,90

(1) Les comptes 15, 169, 26, 27, 28, 29, 39, 481, 49 et 59 sont à détailler conformément au plan de comptes.

(2) Les comptes 15, 29, 39, 49 et 59 sont présentés uniquement si la commune ou l'établissement applique le régime des provisions budgétaires.

(3) Indiquer le signe algébrique.

IV – ANNEXES

IV

ELEMENTS DU BILAN – DETAIL DES OPERATIONS POUR COMPTE DE TIERS

A9

A9 – CHAPITRE D'OPERATIONS POUR COMPTE DE TIERS (Détail) (1)

N° opération : 45401	Intitulé de l'opération : TRAVAUX TOITURE Maison 57 R Vieille	Sur l'exercice			Op. à annuler	Date de la délibération :
		Cumul des réalisations avant l'exercice	Crédits ouverts (BP+DM+RAR N-1)	Réalisations		
	DEPENSES (a)	7 252,30	0,00	0,00	0,00	7 252,30
454101	Dépenses nouvelles (2)	7 252,30	0,00	0,00	0,00	7 252,30
040	Travaux réalisés par le personnel du mandataire	0,00	0,00	0,00	0,00	0,00
041	Opérations d'ordre à l'intérieur de la section	0,00	0,00	0,00	0,00	0,00
	Annulations sur dépenses (c) (3)	0,00	0,00	0,00	0,00	0,00
	Dépenses nettes (a - c)	7 252,30	0,00	0,00	0,00	7 252,30
	RECETTES (b)	0,00	0,00	0,00	0,00	0,00
	Financement par le mandant et par d'autres tiers (4)	0,00	0,00	0,00	0,00	0,00
040	Financement par le mandataire	0,00	0,00	0,00	0,00	0,00
041	Financement par emprunt à la charge du tiers	0,00	0,00	0,00	0,00	0,00
	Annulations sur recettes (d) (3)	0,00	0,00	0,00	0,00	0,00
	Recettes nettes (b - d)	0,00	0,00	0,00	0,00	0,00

N° opération : 45402	Intitulé de l'opération : RBRST toiture Maison 57 R vieille	Sur l'exercice			Op. à annuler	Date de la délibération :
		Cumul des réalisations avant l'exercice	Crédits ouverts (BP+DM+RAR N-1)	Réalisations		
	DEPENSES (a)	0,00	0,00	0,00	0,00	0,00
040	Travaux réalisés par le personnel du mandataire	0,00	0,00	0,00	0,00	0,00
041	Opérations d'ordre à l'intérieur de la section	0,00	0,00	0,00	0,00	0,00
	Annulations sur dépenses (c) (3)	0,00	0,00	0,00	0,00	0,00
	Dépenses nettes (a - c)	0,00	0,00	0,00	0,00	0,00
	RECETTES (b)	7 252,30	0,00	0,00	0,00	7 252,30
454202	Financement par le mandant et par d'autres tiers (4)	7 252,30	0,00	0,00	0,00	7 252,30
040	Financement par le mandataire	0,00	0,00	0,00	0,00	0,00
041	Financement par emprunt à la charge du tiers	0,00	0,00	0,00	0,00	0,00
	Annulations sur recettes (d) (3)	0,00	0,00	0,00	0,00	0,00
	Recettes nettes (b - d)	7 252,30	0,00	0,00	0,00	7 252,30

N° opération : 45403	Intitulé de l'opération : IMMEUBLE EN PERIL RUE VIEILLE	Sur l'exercice				Date de la délibération :		
		Cumul des réalisations avant l'exercice	Crédits ouverts (BP+DM+RAR N-1)	Réalizations	Restes à réaliser		Op. à annuler	Cumul des réalisations au 31/12/N
	DEPENSES (a)	19 296,00	0,00	0,00	0,00	0,00	19 296,00	
	454103 Dépenses nouvelles (2)	19 296,00	0,00	0,00	0,00	0,00	19 296,00	
	040 Travaux réalisés par le personnel du mandataire	0,00	0,00	0,00	0,00	0,00	0,00	
	041 Opérations d'ordre à l'intérieur de la section	0,00	0,00	0,00	0,00	0,00	0,00	
	Annulations sur dépenses (c) (3)	0,00	0,00	0,00	0,00	0,00	0,00	
	Dépenses nettes (a - c)	19 296,00	0,00	0,00	0,00	0,00	19 296,00	
	RECETTES (b)	19 296,00	0,00	0,00	0,00	0,00	19 296,00	
	454203 Financement par le mandant et par d'autres tiers (4)	19 296,00	0,00	0,00	0,00	0,00	19 296,00	
	040 Financement par le mandataire	0,00	0,00	0,00	0,00	0,00	0,00	
	041 Financement par emprunt à la charge du tiers	0,00	0,00	0,00	0,00	0,00	0,00	
	Annulations sur recettes (d) (3)	0,00	0,00	0,00	0,00	0,00	0,00	
	Recettes nettes (b - d)	19 296,00	0,00	0,00	0,00	0,00	19 296,00	

N° opération : 45404	Intitulé de l'opération : DIVERS IMMEUBLES EN PERIL	Sur l'exercice				Date de la délibération :		
		Cumul des réalisations avant l'exercice	Crédits ouverts (BP+DM+RAR N-1)	Réalizations	Restes à réaliser		Op. à annuler	Cumul des réalisations au 31/12/N
	DEPENSES (a)	1 680,00	0,00	0,00	0,00	0,00	1 680,00	
	454104 Dépenses nouvelles (2)	1 680,00	0,00	0,00	0,00	0,00	1 680,00	
	040 Travaux réalisés par le personnel du mandataire	0,00	0,00	0,00	0,00	0,00	0,00	
	041 Opérations d'ordre à l'intérieur de la section	0,00	0,00	0,00	0,00	0,00	0,00	
	Annulations sur dépenses (c) (3)	0,00	0,00	0,00	0,00	0,00	0,00	
	Dépenses nettes (a - c)	1 680,00	0,00	0,00	0,00	0,00	1 680,00	
	RECETTES (b)	1 680,00	0,00	0,00	0,00	0,00	1 680,00	
	454204 Financement par le mandant et par d'autres tiers (4)	1 680,00	0,00	0,00	0,00	0,00	1 680,00	
	040 Financement par le mandataire	0,00	0,00	0,00	0,00	0,00	0,00	
	041 Financement par emprunt à la charge du tiers	0,00	0,00	0,00	0,00	0,00	0,00	
	Annulations sur recettes (d) (3)	0,00	0,00	0,00	0,00	0,00	0,00	
	Recettes nettes (b - d)	1 680,00	0,00	0,00	0,00	0,00	1 680,00	

N° opération : 45405	Intitulé de l'opération : DEMOLITION MAISON 40 RUE DES MERIS	Sur l'exercice				Date de la délibération :		
		Cumul des réalisations avant l'exercice	Crédits ouverts (BP+DM+RAR N-1)	Réalizations	Restes à réaliser		Op. à annuler	Cumul des réalisations au 31/12/N

IV – ANNEXES	IV
ELEMENTS DU BILAN VARIATION DU PATRIMOINE (article R. 2313-3 du CGCT) – ENTREES	A10.1

A10.1 – ETAT DES ENTREES D'IMMOBILISATIONS

Modalités et date d'acquisition	Désignation du bien	Valeur d'acquisition (coût historique)	Cumul des amortissements	Durée de l'amortissement
Acquisitions à titre onéreux				
15/03/2023	REPARATIONS POUR PROLONGER LA DUREE DE VIE EPAREUS	1 728,40	0,00	6
15/03/2023	IMPORTANTES INTERVENTIONS SUR CHARGEUSE KOMATSU	3 696,07	0,00	6
15/03/2023	4 TABLETTES POUR ESPACE NUMERIQUE	1 400,00	0,00	2
15/03/2023	A2300018/ PUBLICATION AVIS MARCHE AM-2301-0536 (salle polyvalente)	367,09	0,00	0
15/03/2023	192169 /140 POTELETS + 30 SUPPORTS AMOVIBLES POUR REAMENAGMT HAUT DE LA GRANDE	24 662,40	0,00	0
15/03/2023	7000863235/ LICENCES LOGICILES PR SERVICE COMMUNICATION	789,36	0,00	2
15/03/2023	230131/ ACHAT PLANTS VIGNES GREFFES	557,93	0,00	15
15/03/2023	REPLACEMENT FAUTEUILS ET REVETEMENTS DE SOL DES SALLES DU CINEMA 'LE COLBERT'	133 415,96	0,00	10
15/03/2023	BLOCS DE SECURITE CINEMA	2 242,30	0,00	10
15/03/2023	TRAVAUX SALLE DE CINEMA (lavabo/WC)	1 867,08	0,00	10
12/04/2023	F322A581.23.18000747/ TVX HAUT CENTRE VILLE -TRANCHE 2- PLACE ESPAGNE	36 795,73	0,00	0
26/04/2023	2 BBOITES A REGISTRES - ECOLE VILLENEUVE	108,00	0,00	0
26/04/2023	F322A581.23.18000748/ TRAVAUX VRG BC No5/2022 AQUASUD/CCAJL	17 310,05	0,00	0
26/04/2023	MISE AUX NORMES BLOCS SECURITE	4 581,60	0,00	10
26/04/2023	FABRICATION PORTAIL DESSUS DE	1 068,00	0,00	10
26/04/2023	MISE AUX NORMES BLOCS SECURITE	1 008,00	0,00	10
26/04/2023	ECLAIRAGE PUBLIC RUE DE LA PISCINE (rue Ch	11 394,60	0,00	20
03/05/2023	FA2230406/ ACHAT PC PORTABLE LENOVO PR PILOTAGE/ CINEMA	751,08	0,00	2
03/05/2023	F322A581.23.18000902/ REAMENAGEMENT HAUT CENTRE VILLE BC 04/2022	30 855,00	0,00	0
03/05/2023	F322A581.23.18000902/ REAMENAGEMENT HAUT CENTRE VILLE BC 04/2022	67 984,90	0,00	0
11/05/2023	GENDARMERIE BAT B -APT4/ - LAVABO/Siphon	1 444,08	0,00	10
17/05/2023	5005/ ACHAT CAMION IVECO 3.5T	14 040,00	0,00	6
17/05/2023	FACT1/ REALISATION SCULPTURE EN BOIS POUR TIRAGE EN BRONZE (Chandernagor)	4 500,00	0,00	0
24/05/2023	MISE EN PLACE REGULATION CHAUD	2 301,84	0,00	10
15/06/2023	REPARATION ASSISE CHAUFFEUR+BANQUETTE MITSUBICHI	923,75	0,00	6
15/06/2023	7001400355/ ACHAT 3 VIDEO PROJECTEURS PR SALLES REUNION MEFAA	1 232,35	0,00	2
16/06/2023	FA05282/ BÂCHE 'AUBUSSON VU PAR J.FADAT' POUR PIGNON MUR HDV	2 016,00	0,00	0
16/06/2023	FA043361/ ACHAT COLLECTEURS MEGOTS (TVX REAMENAGEMENT GRANDE RUE)	1 986,00	0,00	0
21/06/2023	3 TAILLES HAIES THERIMIQUE STHIL	2 146,80	0,00	15
21/06/2023	811 23 MAJ CIMETIERE SUR ASIG	3 000,00	0,00	2
22/06/2023	F322A581.23.18002286/ REAMENAGEMENT HAUT CENTRE VILLE TRANCHE 2 / SITUATION 02/2	77 732,63	0,00	0
22/06/2023	F3227581.23.18001988/ REAMENAGEMENT HAUT CENTRE VILLE TRANCHE 2 / BC 01/2023	130 331,12	0,00	0
26/06/2023	REPARATION COMPLETE ASSISE SIEGE KANGOO 6365NM23	704,94	0,00	6
26/06/2023	FB25002300025027/ ACHAT IMPRIMANTE POUR CAMPING	49,99	0,00	2
30/06/2023	TRAVAUX SUR TAPISSERIE IL COMMENCE A FAIRE FROID	1 710,00	0,00	0
30/06/2023	F322A581.23.18002976/ REAMENAGEMENT HAUT CENTRE VILLE TRANCHE 2 / SITUATION 03/2	31 120,94	0,00	0
30/06/2023	10 BARRIERES DE VILLE+POTELETS / RAIL GUIDAGE ET CLOUS PODOTACTILES TVX GRDE RUE	9 216,27	0,00	20

Modalités et date d'acquisition	Désignation du bien	Valeur d'acquisition (coût historique)	Cumul des amortissements	Durée de l'amortissement
26/07/2023	50161/ ACHAT 2 PLAQUES A INDUCTION POUR LOGEMENTS GENDARMERIE	708,00	0,00	10
26/07/2023	FA00003261/ VIVACES POUR TRAVAUX AMENAGEMENT GRANDE RUE	1 365,00	0,00	15
26/07/2023	MISE A NIVEAU TELEPHONIE IP MAIRIE	4 167,29	0,00	10
04/08/2023	40 POTELETS POUR VOIRIE	5 358,72	0,00	20
05/09/2023	panneaux signalitiques	682,75	0,00	6
05/09/2023	PANNEAUX DE SIGNALSATION	214,80	0,00	6
05/09/2023	PANNEAUX DE SIGNALISATION + FIXATION	2 688,18	0,00	6
18/09/2023	ACHAT PC PRTABLE HP PRBOOK 445 G10	1 887,48	0,00	2
18/09/2023	ACHAT LECTER ET GRAVEUR DE DVD ETCD + STATION D'ACCEUIL	305,38	0,00	2
18/09/2023	MONITEUR LCD 27 AC 27P2Q	695,05	0,00	2
18/09/2023	ACHAT FAUTEUIL DE BUREAU	505,78	0,00	10
18/09/2023	PYLONE LUMINEUX CARREFOUR DU PRE CANTREZ	10 668,00	0,00	0
21/09/2023	ECLAIRAGE URBAIN CARFOUR PRE CANTREZ	2 431,20	0,00	20
26/09/2023	TRAVAUX LOGEMENT GENDARMERIE	9 546,00	0,00	10
28/09/2023	SIGNALÉTIQUE DE RUE PLAQUE	487,26	0,00	6
28/09/2023	SOLPRO COMPACT ECOLE VILLENEUVE	6 610,54	0,00	15
28/09/2023	REPLACEMENT CHAUDIERE GENDARMERIE PAR 3 CHAUDIERE	46 813,20	0,00	10
28/09/2023	INSTALLATION BORNE STATIONNEMENT ARRET MINUTE	10 915,22	0,00	20
04/10/2023	TRAVAUX DE PRTECTION MURALES MAISON DES SPORTS	11 725,52	0,00	10
17/10/2023	BOITE A REGISGTRE ET REGISTRE DE SECURITE	223,20	0,00	0
17/10/2023	LOGICIEL BATIPRIX	1 296,00	0,00	2
18/10/2023	FOURNITURE ET POSE D'UN SOCLE STATUE DE MR CHANDERNAGOR	2 316,00	0,00	0
25/10/2023	REAMENAGEMENT DE VOIRIE HAUT CENTRE VILLE TRANCHE 2	138 847,82	0,00	0
27/10/2023	REAMENAGEMENT PARKING - RUE DES ARTS - JACQUES CINQUIN	9 953,95	0,00	0
31/10/2023	BUSTE BRONZE ANDRE CHANDERNAGOR	5 393,35	0,00	0
31/10/2023	ACHAT SAMSUNG GALAXY A04	202,80	0,00	2
31/10/2023	ACHAT SAMSUNG GALAXY A04	202,80	0,00	2
31/10/2023	FOURNITURES ET POSE SUPERLIGHT ROND POINT ACROBATE	8 712,00	0,00	20
02/11/2023	travaux entretien voiriesdgd du 31/08/2023	25 784,51	0,00	0
06/11/2023	ACHAT PANNEAU SIGNALETIQUE DE RUE	302,21	0,00	6
09/11/2023	PC PORTABLE LENOVO THINBOOK	801,60	0,00	2
17/11/2023	reamenagement de la salle polyvalente francois denhaut	3 024,00	0,00	0
20/11/2023	ACHAT PANNEAUX IGNALETIQUES	241,08	0,00	6
22/11/2023	REAMENAGEMENT DU HAUT DE LA GRANDE RUE	235,20	0,00	0
30/11/2023	ACHAT TELEPHONE MOBILE SAMSUNG GALAXY A345G	394,70	0,00	2
30/11/2023	reamenagement salle polyvalente	10 174,80	0,00	0
04/12/2023	CENDRIER URBAIN FUMA EN INOX	1 013,04	0,00	15
04/12/2023	ACHAT SWITCH 8 PORT ECOLE ET ITTH AXIOME SALLE DES SPORTS	786,00	0,00	10
07/12/2023	PHASE DIAG/ESQ SALLE POLYVALENTE	4 176,00	0,00	0
13/12/2023	CENTRALE D4ALARME TYPE 2 B SALLE POLYVALENTE	10 350,00	0,00	8
19/12/2023	REGISTRE DE SECURITE + BOITE A REGISTRE	74,40	0,00	1
19/12/2023	REGISTRE DE SECURITE + BOITE A REGISTRE	74,40	0,00	1
22/12/2023	REAMENAGEMENT HAUT CENTRE VILLE SITUATION 5	42 498,38	0,00	0
31/12/2023	REFRIGÉRATEUR 2 PORTES + DOMINO DE CUISSON + MICRO ONDE SOLO 23L + CAFETIERE FIL	829,30	0,00	10
31/12/2023	FRAIS ACQUISITION PARCELLE LA COTE VERTE	400,00	0,00	0
Acquisitions à titre gratuit				
Mise à disposition				
Affectation				
Mises en concession ou affermage				
Divers				

Modalités et date d'acquisition	Désignation du bien	Valeur d'acquisition (coût historique)	Cumul des amortissements	Durée de l'amortissement
TOTAL GENERAL		1 013 123,17	0,00	

IV – ANNEXES	IV
ELEMENTS DU BILAN VARIATION DU PATRIMOINE (article R. 2313-3 du CGCT) – SORTIES	A10.2

A10.2 – ETAT DES SORTIES DES BIENS D'IMMOBILISATIONS

Modalités et date de sortie	Désignation du bien	Valeur d'acquisition (coût historique)	Durée de l'amort.	Cumul des amort. antérieurs	Valeur nette comptable au jour de la cession	Prix de cession	Plus ou moins values
Cessions à titre onéreux							
Cessions à titre gratuit							
Mise à disposition							
Affectation							
Mises en concession ou affermage							
Mise à la réforme							
Divers							
TOTAL GENERAL		0,00					0,00

IV – ANNEXES	IV
ELEMENTS DU BILAN	
OPERATIONS LIEES AUX CESSIONS	A10.3

A10.3 – OPERATIONS LIEES AUX CESSIONS

Pour mémoire		Crédits ouverts (BP + DM)
Chapitre 024	Produits des cessions d'immobilisations	0,00

Produit des cessions		Réalizations
Compte 775	Produits des cessions d'immobilisations	3 360,00
Compte 675	Valeurs comptables des immobilisations cédées	0,00

IV – ANNEXES	IV
ELEMENTS DU BILAN VARIATION DU PATRIMOINE (article L. 300-5 du code de l'urbanisme) – ENTREES	A10.4

A10.4 – ETAT DES ENTREES D'IMMOBILISATIONS (L. 300-5 du code de l'urbanisme)

Modalités et date d'acquisition	Désignation du bien	Valeur d'acquisition (coût historique)	Cumul des amortissements	Durée de l'amortissement
Acquisitions à titre onéreux				
Acquisitions à titre gratuit				
		0,00	0,00	0
Mise à disposition				
		0,00	0,00	0
Affectation				
		0,00	0,00	0
Mises en concession ou affermage				
		0,00	0,00	0
Divers				
		0,00	0,00	0
TOTAL GENERAL		0,00	0,00	

IV – ANNEXES	IV
ELEMENTS DU BILAN VARIATION DU PATRIMOINE (article L. 300-5 du code de l'urbanisme) – SORTIES	A10.5

A10.5 – ETAT DES SORTIES DES BIENS D'IMMOBILISATIONS (L. 300-5 du code de l'urbanisme)

Modalités et date de sortie	Désignation du bien	Valeur d'acquisition (coût historique)	Durée de l'amort.	Cumul des amort. antérieurs	Valeur nette comptable au jour de la cession	Prix de cession	Plus ou moins values
Cessions à titre onéreux		0,00	0	0,00	0,00	0,00	0,00
Cessions à titre gratuit		0,00	0	0,00	0,00	0,00	0,00
Mise à disposition		0,00	0	0,00	0,00	0,00	0,00
Affectation		0,00	0	0,00	0,00	0,00	0,00
Mises en concession ou affermage		0,00	0	0,00	0,00	0,00	0,00
Mise à la réforme		0,00	0	0,00	0,00	0,00	0,00
Divers		0,00	0	0,00	0,00	0,00	0,00
TOTAL GENERAL		0,00					0,00

IV – ANNEXES	IV
ELEMENTS DU BILAN ETAT DES TRAVAUX EN REGIE (1)	A11

SECTION DE FONCTIONNEMENT

Article (2)	Libellé (2)	Dépenses Mandats émis	Recettes Titres émis
011	Charges à caractère général	0,00	
012	Charges de personnel, frais assimilés	0,00	
72	Travaux en régie		0,00
TOTAL GENERAL		0,00	0,00

SECTION D'INVESTISSEMENT

Article (2)	Libellé (2)	Montant (3)
20	Immobilisations incorporelles	0,00
21	Immobilisations corporelles	0,00
23	Immobilisations en cours	0,00
TOTAL GENERAL		0,00

(1) Les immobilisations créées par les services techniques de la collectivité sont enregistrées au coût de leur production. Ce dernier correspond au coût d'acquisition des matières consommées augmenté des charges directes de production (matériel et outillage acquis ou loués, frais de personnel, ...) à l'exclusion des frais financiers et des frais d'administration générale.

(2) Détailler les chapitres budgétaires par article conformément au plan de comptes appliqué par la commune ou l'établissement.

(3) Les montants à renseigner correspondent aux mandats émis imputés au chapitre 040.

IV – ANNEXES	IV
ELEMENTS DU BILAN ETAT DES TRAVAUX EN REGIE	A11

RATIO

	Montant
Recettes 72 (I)	0,00
Recettes réelles de fonctionnement	0,00
Recettes 72 / Recettes réelles de fonctionnement	0,00 %

IV - ANNEXES	IV
ENGAGEMENTS HORS BILAN-ENGAGEMENTS DONNES ET RECUS EMPRUNTS GARANTIS PAR LA COMMUNE OU L'ETABLISSEMENT	B1.1

B1.1 - 8015 - ETAT DES EMPRUNTS GARANTIS PAR LA COMMUNE OU L'ETABLISSEMENT (art. L. 2313-1 6°, L. 5211-36 et L. 5711-1 du CGCT)

Désignation du bénéficiaire	Année de mobilisation et profil d'amortissement de l'emprunt (1)		Objet de l'emprunt garanti	Organisme prêteur ou chef de file	Montant initial	Capital restant dû au 31/12/N	Durée résiduelle	Périodicité des remboursements (2)	Taux Initial			Taux moyen constatés sur l'année (6)			Catégorie d'emprunt (7)	Indices ou devises pouvant modifier l'emprunt	Annuité garantie au cours de l'exercice	
	Année	Profil							Taux (3)	Index (4)	Taux actuariel (5)	Taux (3)	Index (4)	Niveau de taux			En intérêts (8)	En capital
Total des emprunts contractés par des collectivités ou des EP (hors logements sociaux)					0,00	0,00										0,00	0,00	
Total des emprunts autres que ceux contractés par des collectivités ou des EP (hors logements sociaux)					723 395,00	383 471,20										4 569,03	32 540,18	
CREUSALIS	2009	X Echéance constante	10 PAVILLONS LE MONT	Direction CAISSE DES DEPOTS ET CONSIGNATIONS	348 595,00	241 123,78	26,00	S	F	0,940	F	0,940	F	0,940		2 324,07	8 151,65	
CREUSALIS	2013	X Echéance constante	REHABILITATION 21 LOGEMENTS CHABASSIERE	Direction CAISSE DES DEPOTS ET CONSIGNATIONS	336 000,00	117 011,78	4,83	A	F	1,250	F	1,250	F	1,250		1 749,28	22 930,46	
CREUSALIS	2013	X Echéance constante	REHABILITATION 21 LOGEMENTS CHABASSIERE	Direction CAISSE DES DEPOTS ET CONSIGNATIONS	36 800,00	25 335,64	14,83	A	F	1,850	F	1,850	F	1,850		495,68	1 458,07	
Total des emprunts contractés pour des opérations de logement social					2 657 476,87	908 641,86										212 323,58	137 520,58	
C.D.C.	2007	C	REHABILITATION 42 LOGEMENTS LES MERIS	Direction C.D.C	110 227,00	24 801,02	13,50	T	F	3,250	F	3,250	F	3,250		843,34	1 837,12	
C.D.C.	2008	C	REHABILITATION 24 LOGEMENTS RUE VAVEIX	Direction C.D.C	287 400,00	0,00	0,42	A	R	4,150	R	4,150	R	4,150		795,14	19 160,00	

Désignation du bénéficiaire	Année de mobilisation et profil d'amortissement de l'emprunt (1)		Objet de l'emprunt garanti	Organisme prêteur ou chef de file	Montant initial	Capital restant dû au 31/12/N	Durée résiduelle	Périodicité des remboursements (2)	Taux initial			Taux moyen constaté sur l'année (6)			Catégorie d'emprunt (7)	Indices ou devises pouvant modifier l'emprunt	Annuité garantie au cours de l'exercice	
	Année	Profil							Taux (3)	Index (4)	Taux actuariel (5)	Taux (3)	Index (4)	Niveau de taux			En intérêts (8)	En capital
CREUSALIS	2009	X Echéance constante	REHABILITATION 81 LOGEMENTS LA CROIX BLANCHE	Direction CAISSE DES DEPOTS ET CONSIGNATIONS	840 000,00	62 101,34	0,17	A	F	4,260		F		4,260			5 278,90	61 816,41
CREUSALIS	2010	P	CHARGE FONCIERE 10 LOGEMENTS LE MONT	Direction CAISSE DES DEPOTS ET CONSIGNATIONS	136 788,00	104 656,21	36,17	A	R	1,350		R		1,350			1 447,47	2 563,76
CREUSALIS	2019	C	FINANCEMENT PARC SOCIAL PUBLIC, FINANCEMENT DE PATRIMOINE DE 33 LOGEMENTS EN CREUSE	Direction CAISSE DES DEPOTS ET CONSIGNATIONS	376 081,00	328 221,25	25,75	A	R	1,350		R		1,350			192 640,72	12 536,03
HLM FRANCE LOIRE	2016	X Echéance constante	REHABILITATION 21 LOGEMENTS LOCATIFS SITUES 10, AVENUE DES LISSIERS A AUBUSSON	Direction CAISSE DES DEPOTS ET CONSIGNATIONS	232 300,00	129 690,30	7,33	A	F	1,350		F		1,350			1 956,76	15 264,76
OPDHLM	1996	X Echéance progressive	REHABILITATION 12 LOGEMENTS RUE DES FUSILLES	Direction CAISSE DES DEPOTS ET CONSIGNATIONS	103 627,37	30 750,40	4,58	A	F	4,300		F		4,300			1 550,91	5 317,38
Tiers RECUP Compta	2006	C	REHABILITATION 42 LOGEMENTS LES MERIS	Direction C.D.C.	571 053,50	228 421,34	12,00	T	F	3,250		F		3,250			7 810,34	19 035,12
TOTAL GENERAL					3 380 871,87	1 292 113,06											216 892,61	170 060,76

(1) Indiquer C pour amortissement constant, P pour amortissement progressif, F pour in fine, X pour autres (à préciser).

(2) Indiquer la périodicité des remboursements A : annuelle ; M : mensuelle ; B : bimestrielle ; S : semestrielle ; T : trimestrielle ; X : autre.

(3) Type de taux d'intérêt : F : fixe ; V : variable simple ; C : complexe (c'est-à-dire un taux variable qui n'est pas seulement défini comme la simple addition d'un taux usuel de référence et d'une marge exprimée en point de pourcentage).

(4) Indiquer le type d'index (ex. EURIBOR 3 mois ...).

(5) Taux annuel, tous frais compris.

(6) Taux hors opération de couverture. Pour les emprunts à taux variable, indiquer le niveau moyen du taux constaté sur l'année.

(7) Catégorie d'emprunt hors opération de couverture. Exemple A-1 (cf. la classification des emprunts suivant la typologie de la circulaire IOCB1015077C du 25 juin 2010 sur les produits financiers offerts aux collectivités territoriales).

(8) Il s'agit des intérêts dus au titre du contrat initial et comptabilisés à l'article 66111 « Intérêts réglés à l'échéance » (intérêts décaissés).

IV – ANNEXES	IV
ENGAGEMENTS HORS BILAN – CALCUL DU RATIO D'ENDETTEMENT RELATIF AUX GARANTIES D'EMPRUNT	B1.2

B1.2 – CALCUL DU RATIO D'ENDETTEMENT RELATIF AUX GARANTIES D'EMPRUNT

Calcul du ratio de l'article L. 2252-1 du CGCT	Valeur en euros	
Total des annuités déjà garanties échues dans l'exercice (1)	A	0,00
Total des premières annuités entières des nouvelles garanties de l'exercice (1)	B	0,00
Annuité nette de la dette de l'exercice (2)	C	866 525,65
Provisions pour garanties d'emprunts	D	0,00
Total des annuités d'emprunts garantis de l'exercice	I = A + B + C - D	866 525,65
Recettes réelles de fonctionnement	II	5 026 266,31
Part des garanties d'emprunt accordées au titre de l'exercice en % (3)	I / II	17,24

(1) Hors opérations visées par l'article L. 2252-2 du CGCT.

(2) Cf. définition de l'article D. 1511-30 du CGCT.

(3) Les garanties d'emprunt accordées au titre d'un exercice ne doivent pas représenter plus de 50 % des recettes réelles de fonctionnement de ce même exercice.

MONTANTS DES AIDES DIRECTES ET INDIRECTES ACCORDÉES AUX ASSOCIATIONS AUBUSSONNAISES EN 2023

THEME	BÉNÉFICIAIRE	Subvention de fonctionnement	Montant des aides indirectes					Montant total aides indirectes	Montant total de l'aide accordée
			MSD	Hall Polyvalent	Stades Pako ou Croix blanche	Locaux dédiés ou ponctuels	Intervention ST		
SPORT	ACCA	935,00 €					0,00 €	935,00 €	
SPORT	Aikido		2 410,55 €				2 410,55 €	2 410,55 €	
CULTURE	Alain BRODZKI				251,41 €		251,41 €	251,41 €	
CULTURE	Am'Carta	400,00 €					0,00 €	400,00 €	
SPORT	Amicale Laïque – Toutes sections	1 500,00 €	2 767,27 €	2 999,22 €	896,90 €	168,00 €	6 831,39 €	8 331,39 €	
SOCIAL	Anciens Salariés Philips	150,00 €			4 400,00 €	840,93 €	5 240,93 €	5 390,93 €	
CULTURE	Arnaud GOSSELIN				251,41 €		251,41 €	251,41 €	
CULTURE	Artemis en Creuse	400,00 €					0,00 €	400,00 €	
CULTURE	Association Blue & White 23				3 820,56 €	668,83 €	4 489,39 €	4 489,39 €	
SPORT	Association Cœur et Santé		1 333,19 €				1 333,19 €	1 333,19 €	
COMM	Association des Commerçants				4 028,20 €	7 271,50 €	11 299,70 €	11 299,70 €	
SPORT	Association Libre Cours	1 500,00 €	5 466,07 €		300,00 €	48,00 €	5 814,07 €	7 314,07 €	
SOCIAL	Association Parenthèse	1 800,00 €			3 024,03 €		3 024,03 €	4 824,03 €	
SPORT	Association Vitagym		677,40 €				677,40 €	677,40 €	
SPORT	Association WUTAO		1 491,73 €				1 491,73 €	1 491,73 €	
CULTURE	Atelier du Moulin Grand	100,00 €					0,00 €	100,00 €	
SPORT	Aub Line Danse		706,23 €	2 308,90 €			3 015,12 €	3 015,12 €	
SOCIAL	Aubusson Accueil				2 758,50 €		2 758,50 €	2 758,50 €	
SPORT	Aubusson Basket Club	2 500,00 €		8 159,14 €	392,25 €	533,50 €	9 084,89 €	11 584,89 €	
SPORT	Aubusson Danse		4 082,44 €		1 238,44 €	662,38 €	5 983,26 €	5 983,26 €	
SPORT	Bilboquet			4 617,79 €			4 617,79 €	4 617,79 €	
CULTURE	Brigitte BAUDERE				251,41 €		251,41 €	251,41 €	
CULTURE	Broderie Sarrasine				3 731,40 €	121,50 €	3 852,90 €	3 852,90 €	
SPORT	Canoe Kayak	350,00 €			4 752,67 €		4 752,67 €	5 102,67 €	
CULTURE	Caniate en Fa	150,00 €			2 600,20 €	48,00 €	2 648,20 €	2 798,20 €	
CULTURE	CCAJL - Scène Nationale	5 000,00 €					0,00 €	5 000,00 €	
CULTURE	Chat Perlepe	550,00 €			2 491,83 €		2 491,83 €	3 041,83 €	
CULTURE	Cinéma Le Colbert	9 000,00 €			110 141,65 €	1 886,11 €	112 027,76 €	121 027,76 €	
CULTURE	Claude FETIS				251,41 €		251,41 €	251,41 €	
SOCIAL	Clé de Contacts	41 080,80 €			3 149,40 €	778,00 €	3 927,40 €	45 008,20 €	
SPORT	Club Aubussonnais de Tir	500,00 €					0,00 €	500,00 €	
SPORT	Club d'Escrime		1 333,19 €				1 333,19 €	1 333,19 €	
SPORT	Club de Badminton			4 297,98 €			4 297,98 €	4 297,98 €	
SPORT	Club de Bridge		6 103,84 €				6 103,84 €	6 103,84 €	
SPORT	Club des Archers	500,00 €		4 680,19 €			4 773,94 €	5 273,94 €	
SPORT	Club Haltérophilie - Fitness		12 647,27 €				12 647,27 €	12 647,27 €	
CULTURE	Club Photo Fellein	250,00 €					0,00 €	250,00 €	
CULTURE	Comité des Fêtes	1 500,00 €			4 256,35 €	1 615,50 €	5 871,85 €	7 371,85 €	
CULTURE	Conservatoire de Musique				38 038,85 €		38 038,85 €	38 038,85 €	
ADM	Ecoles Aubusson	3 300,00 €	3 214,06 €		442,70 €	2 288,50 €	5 945,26 €	9 245,26 €	
SPORT	Enduro Club Aubusson	2 000,00 €			7 852,16 €	1 083,25 €	8 935,41 €	10 935,41 €	
SPORT	Entente Athlétique Aubusson	2 000,00 €		6 983,76 €	172,92 €	135,00 €	7 291,68 €	9 291,68 €	
SPORT	Entente de Football Aubusson	6 000,00 €		4 500,79 €	689,95 €	1 809,16 €	75 091,59 €	81 091,59 €	
CULTURE	Entente Musicale d'Aubusson	620,00 €			7 465,49 €		7 465,49 €	8 085,49 €	

MONTANTS DES AIDES DIRECTES ET INDIRECTES ACCORDEES AUX ASSOCIATIONS AUBUSSONNAISES EN 2023										
THEME	BÉNÉFICIAIRE	Subvention de fonctionnement	Montant des aides indirectes				Intervention ST	Montant total aides indirectes	Montant total de l'aide accordée	
			MSD	Hall Polyvalent	Stades Pako ou Croix blanche	Locaux dédiés ou ponctuels				
CULTURE	Entresorts de l'Ordinaire	2 500,00 €				1 830,00 €	360,00 €	2 190,00 €	4 690,00 €	
SPORT	Equilibre & Mouvements du corps		1 765,57 €					1 765,57 €	1 765,57 €	
CULTURE	Fée d'Hiver	500,00 €					48,00 €	48,00 €	548,00 €	
SOCIAL	FNACA	300,00 €					840,93 €	840,93 €	1 140,93 €	
SOCIAL	Foyer des Jeunes Travailleurs	10 000,00 €					0,00 €	0,00 €	10 000,00 €	
SPORT	Gaule Aubussonnaise (Ecole de Pé	400,00 €								
ADM	Gendarmerie		5 702,68 €	9 984,41 €				3 298,05 €	3 698,05 €	
SPORT	Harmonie		2 738,44 €					16 457,09 €	16 457,09 €	
CULTURE	Joëlle DROUET					167,65 €		2 738,44 €	2 738,44 €	
SPORT	Judo en Marche	800,00 €				695,75 €	145,00 €	3 074,74 €	3 874,74 €	
SPORT	Karaté Club Aubusson		2 233,99 €					2 529,45 €	2 529,45 €	
ADM	Lycée-Collège E. JAMOT + EPS		2 529,45 €					7 637,71 €	7 637,71 €	
CULTURE	Lycée JOFFRE		3 178,03 €	2 230,89 €	1 233,44 €			251,41 €	251,41 €	
CULTURE	Marion BARBIER & Adrien DEMAY							251,41 €	251,41 €	
CULTURE	Martine BRODZKI					83,76 €		83,76 €	83,76 €	
SPORT	Monokeros Fitness	2 800,00 €	4 395,92 €	713,73 €				6 745,15 €	9 545,15 €	
SOCIAL	MSSI 23SUD		5 102,15 €					5 102,15 €	5 102,15 €	
SPORT	Muay Sukhothai		3 718,51 €					4 600,55 €	4 600,55 €	
CULTURE	Musique en Marche	800,00 €						0,00 €	800,00 €	
CULTURE	Nuits Noires	1 000,00 €						0,00 €	1 000,00 €	
SPORT	Persephone		4 359,89 €					4 359,89 €	4 359,89 €	
SOCIAL	Pet's Rescue							689,84 €	689,84 €	
SPORT	Pétanque Aubussonnaise	1 900,00 €						2 139,20 €	4 039,20 €	
ADM	Pompiers + Amicale	500,00 €	2 851,34 €	4 992,21 €				7 843,55 €	8 343,55 €	
SOCIAL	Resto du Cœur	5 550,00 €						4 928,00 €	10 478,00 €	
SPORT	Rugby Club Aubusson	2 500,00 €			23 435,29 €			33 134,44 €	35 634,44 €	
SOCIAL	Secours Catholique	150,00 €						0,00 €	150,00 €	
SOCIAL	Sessad - Alefpa		302,67 €	3 837,76 €				4 140,43 €	4 140,43 €	
SPORT	Shotokan	300,00 €	3 603,21 €					3 603,21 €	3 903,21 €	
SPORT	Team Tennis Aubusson			5 943,84 €	6 983,76 €			17 249,11 €	17 249,11 €	
SOCIAL	UNRPA	200,00 €						6 804,02 €	7 004,02 €	
SPORT	Vélo club Aubusson	1 500,00 €						3 767,73 €	5 267,73 €	
	TOTAL	113 785,80 €	84 715,11 €	59 266,84 €	106 727,95 €	243 008,71 €	30 699,78 €	524 418,39 €	638 204,19 €	
						Equivalent heures agent	1 279 h			

IV – ANNEXES	IV
ENGAGEMENTS HORS BILAN – ENGAGEMENTS DONNES ET RECUS LISTE DES CONCOURS ATTRIBUES A DES TIERS	B1.7

B1.7 – LISTE DES CONCOURS ATTRIBUES A DES TIERS EN NATURE OU EN SUBVENTIONS
(Article L. 2313-1 du CGCT)

Nom des bénéficiaires	Montant du fonds de concours ou de la subvention (numérolre)	Prestations en nature
Personnes de droit privé		
<u>Associations</u>		
Association ACCA AUBUSSON	935,00	
Association AM/CARTA	400,00	
Association AMICALE LAIQUE FJEP SPORTS	1 500,00	
Association ANCIENS SALARIES PHILIPS	150,00	
Association ARTEMIS EN CREUSE	400,00	
Association ATELIER DU MOULIN GRAND	100,00	
Association BASKET AUBUSSON FELLETIN	2 500,00	
Association CANOE KAYAK	350,00	
Association CANTATE EN FA	150,00	
Association CINEMA LE COLBERT	9 000,00	
Association CLUB PHOTO FELLETIN	250,00	
Association COMITE DES FÊTES / LA COUR AU MIRACLE	1 500,00	
Association DANSE LIBRE COURS (CLUB DE)	1 500,00	
Association ENDURO CLUB AUBUSSONNAIS	2 000,00	
Association ENTENTE ATHLETIQUE AUBUSSONNAISE	2 000,00	
Association ENTENTE FOOTBALL AUBUSSONNAIS	6 000,00	
Association ENTENTE MUSICALE D'AUBUSSON	620,00	
Association ENTRESORTS DE L'ORDINAIRE	2 500,00	
Association FEE D'HIVER	500,00	
Association FNACA AUBUSSON	300,00	
Association GAULE AUBUSSONNAISE - AAPPMA	400,00	
Association HORIZON JEUNES	10 000,00	
Association JUDO EN MARCHE	800,00	
Association LE CHAT PERPLEXE	550,00	
Association LES ARCHERS DE LA DAME A LA LICORNE	500,00	
Association MONOKEROS FITNESS	2 800,00	
Association MUSIQUE EN MARCHE SECTION JAZZ A LA SOUT	800,00	
Association NUITS NOIRES LYCEE EUGENE JAMOT	1 000,00	
Association PARENTHESE	1 800,00	
Association PETANQUE AUBUSSONNAISE	1 900,00	
Association RESTAURANTS DU COEUR(ASS.DPT) RE	5 550,00	
Association RUGBY CLUB AUBUSSONNAIS	2 500,00	
Association SAPEURS POMPIERS(ASSOC.JEUNES)	500,00	
Association SECOURS CATHOLIQUE FRANCAIS	150,00	
Association SHOTOKAN KARATE CLUB	300,00	
Association U.N.R.P.A.	200,00	
Association VELO CLUB AUBUSSONNAIS	1 500,00	
CLUB CLUB AUBUSSONNAIS DE TIR	500,00	
Centre JEAN LURCAT	5 000,00	
Direction MATERNELLE VILLENEUVE OCCE/COO	1 000,00	
Direction PRIMAIRE CHABASSIERE COOPERATIVE	2 300,00	
<u>Entreprises</u>		
<u>Personnes physiques</u>		
<u>Autres</u>		
Association CLE DE CONTACTS	41 080,80	
Personnes de droit public		
<u>Etat</u>		
<u>Régions</u>		
<u>Départements</u>		
<u>Communes</u>		
Mairie ASSAINISSEMENT	60 715,36	
Président CCAS	16 500,00	
<u>Etablissements publics (EPCI, EPA, EPIC,...)</u>		
<u>Autres</u>		
TOTAL GENERAL	191 001,16	

IV – ANNEXES

IV

AUTRES ELEMENTS D'INFORMATIONS – ETAT DU PERSONNEL AU 31/12/N

C1.1

C1.1 – ETAT DU PERSONNEL AU 31/12/N

GRADES OU EMPLOIS (1)	CATEGORIES (2)	EMPLOIS BUDGETAIRES (3)			EFFECTIFS POURVUS SUR EMPLOIS BUDGETAIRES EN ETPT (4)		
		EMPLOIS PERMANENTS A TEMPS COMPLET	EMPLOIS PERMANENTS A TEMPS NON COMPLET	TOTAL	AGENTS TITULAIRES	AGENTS NON TITULAIRES	TOTAL
EMPLOIS FONCTIONNELS (a)		1,00	0,00	1,00	1,00	0,00	1,00
Directeur général des services	A	1,00	0,00	1,00	1,00	0,00	1,00
Directeur général adjoint des services		0,00	0,00	0,00	0,00	0,00	0,00
Directeur général des services techniques		0,00	0,00	0,00	0,00	0,00	0,00
Emplois créés au titre de l'article 6-1 de la loi n° 84-53		0,00	0,00	0,00	0,00	0,00	0,00
FILIERE ADMINISTRATIVE (b)		7,00	0,00	7,00	5,00	1,00	6,00
ADJOINT ADMINISTRATIF	C	2,00	0,00	2,00	1,00	0,00	1,00
ADJOINT ADMINISTRATIF DE 1ère CLASSE	C	0,00	0,00	0,00	0,00	0,00	0,00
ADJOINT ADMINISTRATIF PRINCIPAL DE 1ère CLASSE	C	0,00	0,00	0,00	0,00	0,00	0,00
ADJOINT ADMINISTRATIF PRINCIPAL DE 2ème CLASSE	C	2,00	0,00	2,00	2,00	0,00	2,00
ATTACHE	A	2,00	0,00	2,00	2,00	0,00	2,00
ATTACHE PRINCIPAL	A	0,00	0,00	0,00	0,00	0,00	0,00
CHARGE DE COMMUNICATION	A	0,00	0,00	0,00	0,00	0,00	0,00
COLLABORATEUR DE CABINET	A	0,00	0,00	0,00	0,00	0,00	0,00
REDACTEUR	B	1,00	0,00	1,00	0,00	0,00	0,00
REDACTEUR PRINCIPAL DE 1ère CLASSE	B	0,00	0,00	0,00	0,00	0,00	0,00
REDACTEUR PRINCIPAL DE 2ème CLASSE	B	0,00	0,00	0,00	0,00	0,00	0,00
VTA	B	0,00	0,00	0,00	0,00	1,00	1,00
FILIERE TECHNIQUE (c)		30,00	0,00	30,00	26,00	0,00	26,00
ADJOINT TECHNIQUE	C	12,00	0,00	12,00	10,00	0,00	10,00
ADJOINT TECHNIQUE DE 1ère CLASSE	C	0,00	0,00	0,00	0,00	0,00	0,00
ADJOINT TECHNIQUE PRINCIPAL DE 1ère CLASSE	C	6,00	0,00	6,00	6,00	0,00	6,00
ADJOINT TECHNIQUE PRINCIPAL DE 2ème CLASSE	C	7,00	0,00	7,00	5,00	0,00	5,00
AGENT DE MAÎTRISE	C	0,00	0,00	0,00	0,00	0,00	0,00
AGENT DE MAÎTRISE PRINCIPAL	C	2,00	0,00	2,00	2,00	0,00	2,00
INGENIEUR	A	1,00	0,00	1,00	1,00	0,00	1,00
LISSIER	C	0,00	0,00	0,00	0,00	0,00	0,00
TECHNICIEN	B	1,00	0,00	1,00	1,00	0,00	1,00
TECHNICIEN PRINCIPAL DE 1ère CLASSE	B	1,00	0,00	1,00	1,00	0,00	1,00
TECHNICIEN PRINCIPAL DE 2ème CLASSE	B	0,00	0,00	0,00	0,00	0,00	0,00
FILIERE SOCIALE (d)		2,00	0,00	2,00	2,00	0,00	2,00
AGENT SPECIALISE DES ECOLES MATERNELLES DE 1ère CLASSE	C	0,00	0,00	0,00	0,00	0,00	0,00
AGENT SPECIALISE DES ECOLES MATERNELLES DE 2ème CLASSE	C	0,00	0,00	0,00	0,00	0,00	0,00
AGENT SPECIALISE DES ECOLES MATERNELLES PRINCIPAL DE 2ème CLASSE	C	2,00	0,00	2,00	2,00	0,00	2,00

GRADES OU EMPLOIS (1)	CATEGORIES (2)	EMPLOIS BUDGETAIRES (3)			EFFECTIFS POURVUS SUR EMPLOIS BUDGETAIRES EN ETPT (4)		
		EMPLOIS PERMANENTS À TEMPS COMPLET	EMPLOIS PERMANENTS À TEMPS NON COMPLET	TOTAL	AGENTS TITULAIRES	AGENTS NON TITULAIRES	TOTAL
EDUCATEUR DE JEUNES ENFANTS	B	0,00	0,00	0,00	0,00	0,00	0,00
EDUCATEUR PRINCIPAL DE JEUNES ENFANTS	B	0,00	0,00	0,00	0,00	0,00	0,00
FILIERE MEDICO-SOCIALE(e)		0,00	0,00	0,00	0,00	0,00	0,00
AUXILIAIRE DE PUERICULTURE	C	0,00	0,00	0,00	0,00	0,00	0,00
FILIERE MEDICO-TECHNIQUE (f)		0,00	0,00	0,00	0,00	0,00	0,00
FILIERE SPORTIVE (g)		0,00	0,00	0,00	0,00	0,00	0,00
FILIERE CULTURELLE (h)		1,00	0,00	1,00	1,00	0,00	1,00
ADJOINT DU PATRIMOINE	C	1,00	0,00	1,00	1,00	0,00	1,00
FILIERE ANIMATION (i)		0,00	0,00	0,00	0,00	0,00	0,00
ADJOINT D'ANIMATION DE 1ère CLASSE	C	0,00	0,00	0,00	0,00	0,00	0,00
FILIERE POLICE (j)		0,00	0,00	0,00	0,00	0,00	0,00
EMPLOIS NON CITES (k) (5)		0,00	0,00	0,00	0,00	0,00	0,00
TOTAL GENERAL (b + c + d + e + f + g + h + i + j + k)		40,00	0,00	40,00	34,00	1,00	35,00

(1) Les grades ou emplois sont désignés conformément à la circulaire n° NOR : INTB9500102C du 23 mars 1995. Les emplois fonctionnels sont également comptabilisés dans leur filière d'origine.

(2) Catégories : A, B ou C.

(3) Emplois budgétaires créés par l'assemblée délibérante. Les emplois permanents à temps complet sont comptabilisés pour une unité, les emplois à temps non complet sont comptabilisés à hauteur de la quotité de travail prévue par la délibération créant l'emploi.

(4) Equivalent temps plein annuel travaillé (ETPT). Le décompte est proportionnel à l'activité des agents, mesurée par leur quotité de temps de travail et par leur période d'activité sur l'année :

ETPT = Effectifs physiques * quotité de temps de travail * période d'activité dans l'année

Exemple : un agent à temps plein (quotité de travail = 100 %) présente toute l'année correspond à 1 ETPT ; un agent à temps partiel, à 80 % (quotité de travail = 80 %) présente toute l'année correspond à 0,8 ETPT ; un agent à temps partiel, à 80 % (quotité de travail = 80 %) présente la moitié de l'année (ex : CDD de 6 mois, recrutement à mi-année) correspond à 0,4 ETPT (0,8 * 6 / 12).

(5) Par exemple : emplois dont les missions ne correspondent pas à un cadre d'emploi existant, « emplois spécifiques » régis par l'article 139 ter de la loi n° 84-53 du 26 janvier 1984 etc.

IV – ANNEXES

IV

AUTRES ELEMENTS D'INFORMATIONS – ETAT DU PERSONNEL AU 31/12/N

C1.1

C1.1 – ETAT DU PERSONNEL AU 31/12/N (suite)

AGENTS NON TITULAIRES EN FONCTION AU 31/12/N	CATEGORIES (1)	SECTEUR (2)	REMUNERATION (3)		CONTRAT	
			Indice (8)	Euros	Fondement du contrat (4)	Nature du contrat (5)
Agents occupant un emploi permanent (6)				0,00		
VTA	B	ADM		0,00	A	CDD VTA
Agents occupant un emploi non permanent (7)				0,00		
ADJOINT TECHNIQUE	C	TECH		0,00	A L332-23 1°	CDD BESOIN OCCASIONNEL ET/OU SURCROIT ACTIVITE
CHARGEE DE COMMUNICATION GRAPHISME	A	ADM		0,00	A A 3.II	CDD GRAPHISME
CHEF DE PROJET PVD	A	ADM		0,00	A A 3.II	CDD PVD
CONSEILLER NUMERIQUE	B	ADM		0,00	A A 3.II	CDD CONSEILLER NUMERIQUE
TOTAL GENERAL				0,00		

(1) CATEGORIES A, B et C.

(2) SECTEUR ADM : Administratif.
TECH : Technique.
URB : Urbanisme (dont aménagement urbain).
S. Social.
MS : Médico-social.
MT : Médico-technique.
SP : Sportif.
CUI : Culturel.
ANIM : Animation.
PM : Police.
OTR : Missions non rattachables à une filière.

(3) REMUNERATION : Référence à un indice brut (indiquer le niveau de l'indice brut) de la fonction publique ou en euros annuels bruts (indiquer l'ensemble des éléments de la rémunération brute annuelle).

(4) CONTRAT : Motif du contrat (loi du 26 janvier 1984 modifiée) :
3-a : article 3, 1er alinéa : accroissement temporaire d'activité.
3-b : article 3, 2ème alinéa : accroissement saisonnier d'activité.
3-1 : remplacement d'un fonctionnaire autorisé à servir à temps partiel ou indisponible (maladie, maternité...)
3-2 : vacance temporaire d'un emploi.
3-3-1 : absence de cadre d'emplois de fonctionnaires susceptibles d'assurer les fonctions correspondantes.
3-3-2 : emplois du niveau de la catégorie A lorsque les besoins des services ou la nature des fonctions le justifient.
3-3-3 : emplois de secrétaire de mairie des communes de moins de 1 000 habitants et de secrétaire des groupements composés de communes dont la population moyenne est inférieure à ce seuil.
3-3-4 : emplois à temps non complet des communes de moins de 1 000 habitants et des groupements composés de communes dont la population moyenne est inférieure à ce seuil, lorsque la quotité de temps de travail est inférieure à 50 %.
3-3-5 : emplois des communes de moins de 2 000 habitants et des groupements de communes de moins de 10 000 habitants dont la décision d'une autorité qui s'impose à la collectivité ou à rétablissement en matière de création, de changement de périmètre ou de suppression d'un service public.
3-4 : article 21 de la loi n° 2012-347 : contrat à durée indéterminée obligatoirement proposée à un agent contractuel.
38 : article 38 travailleurs handicapés catégorie C.
47 : article 47 recrutements directs sur emplois fonctionnels.
110 : article 110 collaborateurs de groupes de cabinets.
110-1 : collaborateurs de groupes d'élus.
A : autres (préciser)

(5) Indiquer si l'agent contractuel est titulaire d'un contrat à durée déterminée (CDD) ou d'un contrat à durée indéterminée (CDI). Les contrats particuliers devront être libellés « A / autres » et feront l'objet d'une précision (ex : « contrats aidés »).

(6) Occupent un emploi permanent de la fonction publique territoriale, les agents non titulaires recrutés sur le fondement des articles 3-1, 3-2, 3-3, 38 et 47 de la loi n° 84-53 du 26 janvier 1984, ainsi que les agents qui sont titulaires d'un contrat à durée indéterminée pris sur le fondement de l'article 21 de la loi n° 2012-347.

(7) Occupent un emploi non permanent de la fonction publique territoriale. Les agents non titulaires recrutés sur le fondement des articles 3, 110 et 110-1.

(8) Si un contrat fixe comme référence de rémunération un traitement hors échelle, il convient de mentionner le chevron conformément à l'article 6 décret 85-1148 du 20 octobre 1985.

IV – ANNEXES	IV
AUTRES ELEMENTS D'INFORMATION ACTIONS DE FORMATION DES ELUS AU 31/12/N	C1.2

C1.2 – ACTIONS DE FORMATION DES ELUS AU 31/12/N (1)

(1) Articles L. 2123-12 et L. 2123-14-1 du CGCT.

IV – ANNEXES	IV
AUTRES ELEMENTS D'INFORMATIONS LISTE DES ORGANISMES DE REGROUPEMENT	C3.1

**C3.1 – LISTE DES ORGANISMES DE REGROUPEMENT AUXQUELS ADHERE LA COMMUNE OU
L'ETABLISSEMENT**

DESIGNATION DES ORGANISMES	DATE D'ADHESION	MODE DE FINANCEMENT (1)	MONTANT DU FINANCEMENT
Etablissements publics de coopération intercommunale			
Autres organismes de regroupement			

(1) Indiquer si le financement est fait par TPZ, TPU, TPU + fiscalité additionnelle, fiscalité additionnelle ou sans fiscalité propre.

IV – ANNEXES	IV
AUTRES ELEMENTS D'INFORMATIONS LISTE DES ETABLISSEMENTS PUBLICS CREEES PAR LA COMMUNE	C3.2

C3.2 – LISTE DES ETABLISSEMENTS PUBLICS CREEES (1)

Catégorie d'établissement	Intitulé / objet de l'établissement	Date de création	N° et date délibération	Nature de l'activité (SPIC/SPA)	TVA (oui / non)
	CCAS	01/03/1983	-		Non

(1) Il s'agit de recenser les établissements publics créés par la collectivité pour l'exploitation directe d'un service public relevant de sa compétence.

Pour rappel, la collectivité a l'obligation de constituer une régie si le service concerné est de nature industrielle et commerciale (cf. article L. 1412-1 du CGCT) ou la faculté de constituer une régie si le service concerné est de nature administrative et n'est pas de ceux qui, par leur nature ou par la loi, ne peuvent être assurés que par la collectivité elle-même (cf. article L. 1412-2 du CGCT).

Les régies ainsi créées peuvent, au choix de la collectivité, être dotées :

- soit de la personnalité morale et de l'autonomie financière ;
- soit de la seule autonomie financière.

Cependant, il convient de préciser que seules les régies dotées de la personnalité morale et de l'autonomie financière sont dénommées établissement public et doivent être recensées dans cet état.

IV – ANNEXES	IV
AUTRES ELEMENTS D'INFORMATIONS LISTE DES SERVICES INDIVIDUALISES DANS UN BUDGET ANNEXE	C3.3

C3.3 – LISTE DES SERVICES INDIVIDUALISES DANS UN BUDGET ANNEXE

Catégorie d'établissement	Intitulé / objet de l'établissement	Date de création	N° et date de délibération	N° SIRET	Nature de l'activité (SPIC/SPA)	TVA (oui / non)
	ASSAINISSEMENT	01/01/1976	19/12/1975 -	21230080000019		Oui
	EAU	24/03/1997	24/03/1997 -	21230080000019		Oui

IV – ANNEXES	IV
AUTRES ELEMENTS D'INFORMATIONS LISTE DES SERVICES ASSUJETTIS A LA TVA ET NON ERIGES EN BUDGET ANNEXE	C3.4

C3.4 – LISTE DES SERVICES ASSUJETTIS A LA TVA ET NON ERIGES EN BUDGET ANNEXE

Catégorie d'établissement	Intitulé / objet de l'établissement	Date de création	N° et date délibération	Nature de l'activité (SPIC/SPA)
	CCAS PORTAGE DE REPAS	01/01/2020	2020-06 D DU 05/06/2020	

IV – ANNEXES	IV
AUTRES ELEMENTS D'INFORMATION PRESENTATION AGREGÉE DU BUDGET PRINCIPAL ET DES BUDGETS ANNEXES	C3.5

C3.5 – PRESENTATION AGREGÉE DU BUDGET PRINCIPAL ET DES BUDGETS ANNEXES

1 – BUDGET PRINCIPAL

SECTION	Crédits ouverts (BP+DM+RAR N-1)	Réalisations - mandats ou titres (1)	Restes à réaliser au 31/12	Crédits annulés
INVESTISSEMENT				
DEPENSES	3 610 990,18	2 763 326,09	143 685,65	703 978,44
RECETTES	3 610 990,18	2 109 775,53	343 854,57	1 157 360,08
FONCTIONNEMENT				
DEPENSES	5 179 221,96	4 054 074,71	0,00	1 125 147,25
RECETTES	5 179 221,96	5 376 531,50	0,00	-197 309,54

(1) Y compris les rattachements.

2 – BUDGETS ANNEXES (autant de tableaux que de budget) (1)

BUDGET : Budget ASSAINISSEMENT -AUBUSSON- / N°SIRET : 21230080000175

SECTION	Crédits ouverts (BP+DM+RAR N-1)	Réalisations - mandats ou titres (2)	Restes à réaliser au 31/12	Crédits annulés
INVESTISSEMENT				
DEPENSES	490 807,53	190 997,41	132 169,52	167 640,60
RECETTES	490 807,53	382 807,53	108 000,00	0,00
FONCTIONNEMENT				
DEPENSES	388 079,60	310 953,55	0,00	77 126,05
RECETTES	388 079,60	394 494,74	0,00	-6 415,14

BUDGET : Budget EAU -AUBUSSON- / N°SIRET : 21230080000167

SECTION	Crédits ouverts (BP+DM+RAR N-1)	Réalisations - mandats ou titres (2)	Restes à réaliser au 31/12	Crédits annulés
INVESTISSEMENT				
DEPENSES	593 699,46	327 130,43	258 092,08	8 476,95
RECETTES	593 699,46	483 555,42	109 693,26	450,78
FONCTIONNEMENT				
DEPENSES	253 056,57	83 125,11	0,00	169 931,46
RECETTES	253 056,57	252 115,48	0,00	941,09

(1) Ne sont pas pris en compte les CCAS et caisses des écoles, régies personnalisées ... qui sont des personnes morales distinctes de la commune ou de l'établissement de rattachement juridique.

(2) Y compris les rattachements.

3 – PRESENTATION AGRÉGÉE DU BUDGET PRIMITIF ET DES BUDGETS ANNEXES (avant la neutralisation des flux réciproques)

SECTION	Crédits ouverts (BP+DM+RAR N-1)	Réalisations - mandats ou titres (1)	Restes à réaliser au 31/12	Crédits annulés
INVESTISSEMENT				
DEPENSES	4 695 497,17	3 281 453,93	533 947,25	880 095,99
RECETTES	4 695 497,17	2 976 138,48	561 547,83	1 157 810,86
FONCTIONNEMENT				
DEPENSES	5 820 358,13	4 448 153,37	0,00	1 372 204,76
RECETTES	5 820 358,13	6 023 141,72	0,00	-202 783,59
TOTAL GENERAL DES DEPENSES	10 515 855,30	7 729 607,30	533 947,25	2 252 300,75
TOTAL GENERAL DES RECETTES	10 515 855,30	8 999 280,20	561 547,83	955 027,27

(1) Y compris les rattachements.

IV – ANNEXES	IV
AUTRES ELEMENTS D'INFORMATION PRESENTATION AGREGÉE ET CONSOLIDÉE DU BUDGET PRINCIPAL ET DES BUDGETS ANNEXES	C3.5

4 – FLUX RECIPROQUES ENTRE LE BUDGET PRINCIPAL ET LES BUDGETS ANNEXES (Cf. liste des principales opérations en annexe de la M14) (1)

SECTION	Crédits ouverts (BP+DM+RAR N-1)	Réalisations - mandats ou titres (2)	Restes à réaliser au 31/12	Crédits annulés
INVESTISSEMENT				
DEPENSES	0,00	0,00	0,00	0,00
RECETTES	0,00	0,00	0,00	0,00
FONCTIONNEMENT				
DEPENSES	0,00	0,00	0,00	0,00
RECETTES	0,00	0,00	0,00	0,00

(1) La présentation de ce tableau des flux réciproques est facultative.

(2) Y compris les rattachements.

5 – PRESENTATION CONSOLIDEE DU BUDGET PRIMITIF ET DES BUDGETS ANNEXES (après la neutralisation des flux réciproques) (1)

SECTION	Crédits ouverts (BP+DM+RAR N-1)	Réalisations - mandats ou titres (2)	Restes à réaliser au 31/12	Crédits annulés
INVESTISSEMENT				
DEPENSES	4 695 497,17	3 281 453,93	533 947,25	880 095,99
RECETTES	4 695 497,17	2 976 138,48	561 547,83	1 157 810,86
FONCTIONNEMENT				
DEPENSES	5 820 358,13	4 448 153,37	0,00	1 372 204,76
RECETTES	5 820 358,13	6 023 141,72	0,00	-202 783,59
TOTAL GENERAL DES DEPENSES	10 515 855,30	7 729 607,30	533 947,25	2 252 300,75
TOTAL GENERAL DES RECETTES	10 515 855,30	8 999 280,20	561 547,83	955 027,27

(1) La présentation de ce tableau est obligatoire si celui des flux réciproques est produit.

(2) Y compris les rattachements.

IV – ANNEXES	IV
DECISIONS EN MATIERE DE TAUX DE CONTRIBUTIONS DIRECTES	D1

D1 – TAUX DE CONTRIBUTIONS DIRECTES

Libellés	Bases notifiées (si connues à la date de vote)	Variation des bases/N-1 (%)	Taux appliqués par décision de l'assemblée délibérante (%)	Variation de taux/N-1 (%)	Produit voté par l'assemblée délibérante	Variation du produit/N-1 (%)
TFPB	5 988 000,00	6,17	38,43	0,00	2 301 188,00	6,17
TFPNB	39 700,00	5,14	79,09	0,00	31 399,00	7,01
CFE	0,00	0,00	0,00	0,00	0,00	0,00
Taxe d'habitation sur les résidences secondaires.	0,00	0,00	0,00	0,00	0,00	0,00
TOTAL	6 027 700,00	6,18			2 332 587,00	6,18

IV – ANNEXES	IV
ARRETE ET SIGNATURES	D2

Nombre de membres en exercice : 23
 Nombre de membres présents : 0
 Nombre de suffrages exprimés : 0
 VOTES :
 Pour : 0
 Contre : 0
 Abstentions : 0

Date de convocation : 13/03/2024

Présenté par (1) Le Maire Adjoint, LANNET Jean-Pierre.
 A Aubusson, le 18/03/2024
 Le Maire Adjoint, LANNET Jean-Pierre

Délibéré par l'assemblée (2), réunie en session ordinaire.
 A Aubusson, le 18/03/2024
 Les membres de l'assemblée délibérante (2),(3),

a. Stéphane DUCOURTIOUX	
b. Jean-Pierre LANNET	
c. Nadine HAGENBACH	
d. Bernard ROUGIER	
e. Céline COLLET-DUFAYS	
f. Jean-Pierre PERRIER	
g. Mireille LEJUS	
h. Jacques MOUTARDE	
i. Dominique AUPETIT	
j. Isabelle DUGAUD	
k. Thierry ROGER	
l. Michel MOINE	
m. Annick BAUCULAT	
n. Marie-Françoise HAYEZ	
o. Johan PICOUT	
p. Romain COUEIGNAS	
q. Benjamin BOUQUET	
r. Jean-Luc LEGER	
s. Elodie MALHOMME	
t. Catherine DEBAENST	
u. Michel GOMY	

IV – ANNEXES	IV
ARRETE ET SIGNATURES	D2

v. Emmanuelle LELEU	
w. André BERGER	

Certifié exécutoire par (1) Le Maire Adjoint, LANNET Jean-Pierre, compte tenu de la transmission en préfecture, le , et de la publication le A , le

- (1) Indiquer le maire ou le président de l'organisme.
- (2) L'assemblée délibérante étant le Conseil Municipal.
- (3) L'ajout des signataires est désormais facultatif.


IV - ANNEXES

IV

ARRETE ET SIGNATURES

D2

Présenté par le Maire Adjoint, LANNET Jean-Pierre
 A Aubusson, le 18/03/2024
 Le Maire Adjoint, LANNET Jean-Pierre,













Délibéré par le Conseil Municipal, réuni en session ordinaire.
 A Aubusson, le 18/03/2024

Les membres du Conseil Municipal,

Nombre de membres en exercice : 23
 Nombre de membres présents : 16
 Nombre de suffrages exprimés : 17
 Pour : 12
 Contre : 0
 Abstention : 5



Date de confection : 14/03/2024








a. Stéphane DUCOURTIOUX	
b. Jean-Pierre LANNET	
c. Nadine HAGENBACH	
d. Bernard ROUGIER	
e. Céline COLLET-DUFAYS	
f. Jean-Pierre PERRIER	
g. Mireille LEJUS	
h. Jacques MOUTARDE	
i. Dominique AUPETIT	
j. Isabelle DUGAUD	
k. Thierry ROGER	
l. Michel MOINE	
m. Annick BAUCULAT	

IV - ANNEXES

IV

ARRETE ET SIGNATURES

D2

n. Marie-Françoise HAYEZ	
o. Johan PICOUT	
p. Romain COUEIGNAS	
q. Benjamin BOUQUET	
r. Jean-Luc LEGER	
s. Elodie MALHOMME	
t. Catherine DEBAENST	
u. Michel GOMY	
v. Emmanuelle LELEU	
w. André BERGER	

Certifié exécutoire par le Maire Adjoint, LANNET Jean-Pierre, compte tenu de la transmission en sous-préfecture, le et de la publication le

A le