


REPUBLIQUE FRANÇAISE



Commune - COMMUNE D'AUBUSSON (1)

AGREGE AU BUDGET PRINCIPAL DE (2)

Numéro SIRET : 21230080000019

POSTE COMPTABLE : TRESORERIE D'AUBUSSON

M 14

Compte administratif

voté par nature

BUDGET : Budget COMMUNE AUBUSSON (3)

ANNEE 2020

(1) Indiquer la nature juridique et le nom de la collectivité ou de l'établissement (commune, CCAS, EPCI, syndicat mixte, etc).

(2) A renseigner uniquement pour les budgets annexes.

(3) Indiquer le budget concerné : budget principal ou libellé du budget annexe.

Sommaire

I - Informations générales (5)

A - Informations statistiques, fiscales et financières	4
B - Modalités de vote du budget	5

II - Présentation générale du budget

A1 - Vue d'ensemble - Exécution du budget et détail des restes à réaliser	6
A2 - Vue d'ensemble - Section de fonctionnement - Chapitres	8
A3 - Vue d'ensemble - Section d'investissement - Chapitres	9
B1 - Balance générale du budget - Dépenses	11
B2 - Balance générale du budget - Recettes	12

III - Vote du budget

A1 - Section de fonctionnement - Détail des dépenses	13
A2 - Section de fonctionnement - Détail des recettes	16
B1 - Section d'investissement - Détail des dépenses	18
B2 - Section d'investissement - Détail des recettes	20
B3 - Opérations d'équipement - Détail des chapitres et articles	22

IV - Annexes (6)

A - Eléments du bilan

A1 - Présentation croisée par fonction (1)	23
A1.1 - Présentation croisée par fonction - Détail fonctionnement	Sans Objet
A1.2 - Présentation croisée par fonction - Détail investissement	Sans Objet
A2.1 - Etat de la dette - Détail des crédits de trésorerie	33
A2.2 - Etat de la dette - Répartition par nature de dette	34
A2.3 - Etat de la dette - Répartition des emprunts par structure de taux	39
A2.4 - Etat de la dette - Typologie de la répartition de l'encours	40
A2.5 - Etat de la dette - Détail des opérations de couverture	Sans Objet
A2.6 - Etat de la dette - Remboursement anticipé d'un emprunt avec refinancement	Sans Objet
A2.7 - Etat de la dette - Emprunts renégociés au cours de l'année N	Sans Objet
A2.8 - Etat de la dette - Dette pour financer l'emprunt d'un autre organisme	Sans Objet
A2.9 - Etat de la dette - Autres dettes	41
A3 - Méthodes utilisées pour les amortissements	42
A4 - Etat des provisions	43
A5 - Etalement des provisions	44
A6.1 - Equilibre des opérations financières - Dépenses	45
A6.2 - Equilibre des opérations financières - Recettes	46
A7.1.1 - Etats des dépenses et recettes des services d'eau et d'assainissement - Fonctionnement (2)	Sans Objet
A7.1.2 - Etats des dépenses et recettes des services d'eau et d'assainissement - Investissement (2)	Sans Objet
A7.2.1 - Etats des dépenses et recettes des services assujettis à la TVA - Fonctionnement (3)	Sans Objet
A7.2.2 - Etats des dépenses et recettes des services assujettis à la TVA - Investissement (3)	Sans Objet
A7.3.1 - Etats de la répartition de la TEOM - Fonctionnement (4)	Sans Objet
A7.3.2 - Etats de la répartition de la TEOM - Investissement (4)	Sans Objet
A7.4.1 - Etat de ventilation des dépenses liées à la gestion de la crise sanitaire du COVID-19 - Fonctionnement	Sans Objet
A7.4.2 - Etat de ventilation des dépenses liées à la gestion de la crise sanitaire du COVID-19 - Investissement	Sans Objet
A8 - Etat des charges transférées	Sans Objet
A9 - Détail des opérations pour le compte de tiers	48
A10.1 - Variation du patrimoine (article R. 2313-3 du CGCT) - Entrées	50
A10.2 - Variation du patrimoine (article R. 2313-3 du CGCT) - Sorties	53
A10.3 - Opérations liées aux cessions	54
A10.4 - Variation du patrimoine (article L. 300-5 du code de l'urbanisme) - Entrées	55
A10.5 - Variation du patrimoine (article L. 300-5 du code de l'urbanisme) - Sorties	56
A11 - Etat des travaux en régie	57
A12 - Emploi des crédits communautaires dans le cadre de la subvention globale	Sans Objet
B - Engagements hors bilan	
B1.1 - Etat des emprunts garantis par la commune ou l'établissement	60
B1.2 - Calcul du ratio d'endettement relatif aux garanties d'emprunt	Sans Objet
B1.3 - Etat des contrats de crédit-bail	Sans Objet
B1.4 - Etat des contrats de partenariat public-privé	Sans Objet
B1.5 - Etat des autres engagements donnés	Sans Objet
B1.6 - Etat des engagements reçus	Sans Objet
B1.7 - Liste des concours attribués à des tiers en nature ou en subventions	63

B2.1 - Etat des autorisations de programme et des crédits de paiement afférents	Sans Objet
B2.2 - Etat des autorisations d'engagement et des crédits de paiement afférents	Sans Objet
B3 - Emploi des recettes grevées d'une affectation spéciale	Sans Objet
C - Autres éléments d'informations	
C1.1 - Etat du personnel	64
C1.2 - Actions de formation des élus	Sans Objet
C2 - Liste des organismes dans lesquels a été pris un engagement financier	Sans Objet
C3.1 - Liste des organismes de regroupement auxquels adhère la commune ou l'établissement	67
C3.2 - Liste des établissements publics créés	68
C3.3 - Liste des services individualisés dans un budget annexe	69
C3.4 - Liste des services assujettis à la TVA et non érigés en budget annexe	70
C3.5 - Présentation agrégée du budget principal et des budgets annexes	71
C3.6 - Identification des flux croisés	Sans Objet
D - Décision en matière de taux de contributions directes - Arrêté et signatures	
D1 - Décision en matière de taux de contributions directes	73
D2 - Arrêté et signatures	74

(1) Cette présentation est obligatoire pour les communes de 3 500 habitants et plus (art. L. 2312-3 du CGCT), les groupements comprenant au moins une commune de 3 500 habitants et plus (art. R. 5211-14 du CGCT) et leurs établissements publics. Il n'a cependant pas à être produit par les services à activité unique érigés en établissement public ou budget annexe. Les autres communes et établissements peuvent les présenter de manière facultative.

(2) Cet état ne peut être produit que par les communes dont la population est inférieure à 500 habitants qui gèrent les services de distribution de l'eau potable et d'assainissement sous forme de régie simple sans budget annexe (article L. 2221-11 du CGCT).

(3) Cf. article R. 2313-3 du CGCT.

(4) Cet état est obligatoirement produit par les communes et groupements de communes de 10 000 habitants et plus ayant institué la TEOM et assurant au moins la collecte des déchets ménagers.

(5) Les associations syndicales autorisées doivent utiliser leur état particulier « Informations générales » annexé à l'arrêté n° NOR : INTB1237402A, relatif au cadre budgétaire et comptable applicable aux associations syndicales autorisées.

(6) Les associations syndicales autorisées remplissent et joignent uniquement les états qui les concernent au titre de l'exercice et au titre du détail des comptes de bilan.

Préciser, pour chaque annexe, si l'état est sans objet le cas échéant.


Code INSEE 212300800	COMMUNE D'AUBUSSON Budget COMMUNE AUBUSSON	CA 2020
-------------------------	---	------------

I – INFORMATIONS GENERALES	I
INFORMATIONS STATISTIQUES, FISCALES ET FINANCIERES	A

Informations statistiques	Valeurs
Population totale (colonné h du recensement INSEE) :	3 366
Nombre de résidences secondaires (article R. 2313-1 <i>in fine</i>) :	185
Nom de l'EPCI à fiscalité propre auquel la commune adhère :	
COMMUNAUTE DE COMMUNES CREUSE GRAND SUD	

Potentiel fiscal et financier (1)		Valeurs par hab. (population DGF)	Moyennes nationales du potentiel financier par habitants de la strate
Fiscal	Financier		
2 450 257,00	3 615 785,00	690,02	0,00

Informations financières – ratios (2)		Valeurs	Moyennes nationales de la strate (3)
1	Dépenses réelles de fonctionnement/population	998,01	830,00
2	Produit des impositions directes/population	470,08	443,00
3	Recettes réelles de fonctionnement/population	1 328,26	1 012,00
4	Dépenses d'équipement brut/population	176,93	344,00
5	Encours de dette/population	2 280,24	763,00
6	DGF/population	211,93	145,00
7	Dépenses de personnel/dépenses réelles de fonctionnement (2)	50,40 %	53,25 %
8	Dépenses de fonct. et remb. dette en capital/recettes réelles de fonct. (2)	89,55 %	89,42 %
9	Dépenses d'équipement brut/recettes réelles de fonctionnement (2)	13,32 %	33,99 %
10	Encours de la dette/recettes réelles de fonctionnement (2)	171,67 %	75,39 %

 Dans l'ensemble des tableaux, les cases grisées ne doivent pas être remplies.

(1) Il s'agit du potentiel fiscal et du potentiel financier définis à l'article L. 2334-4 du code général des collectivités territoriales qui figurent sur la fiche de répartition de la DGF de l'exercice N-1 établie sur la base des informations N-2 (transmise par les services préfectoraux).

(2) Les ratios 1 à 6 sont obligatoires pour les communes de 3 500 habitants et plus et leurs établissements publics administratifs ainsi que pour les EPCI dotés d'une fiscalité propre comprenant au moins une commune de 3 500 habitants et plus.

Les ratios 7 à 10 sont obligatoires pour les communes de 10 000 habitants et plus et leurs établissements publics administratifs ainsi que pour les EPCI dotés d'une fiscalité propre comprenant au moins une commune de 10 000 habitants et plus (cf. articles L. 2313-1, L. 2313-2, R. 2313-1, R. 2313-2 et R. 5211-15 du CGCT). Pour les caisses des écoles, les EPCI non dotés d'une fiscalité propre et les syndicats mixtes associant exclusivement des communes et des EPCI, il conviendra d'appliquer les ratios prévus respectivement par les articles R. 2313-7, R. 5211-15 et R. 5711-3 du CGCT.

(3) Il convient d'indiquer les moyennes de la catégorie de l'organisme en cause (commune, communauté urbaine, communauté d'agglomération, ...) et les sources d'où sont tirées les informations (statistiques de la direction générale des collectivités locales ou de la direction générale de la comptabilité publique). Il s'agit des moyennes de la dernière année connue.

I – INFORMATIONS GENERALES	I
MODALITES DE VOTE DU BUDGET	B

POUR MEMOIRE(1)

- I – L'assemblée délibérante a voté le présent budget par nature :
- au niveau (2) du chapitre pour la section de fonctionnement.
 - au niveau (2) du chapitre pour la section d'investissement.
 - sans (3) les chapitres « opérations d'équipement » de l'état III B 3.
 - sans (4) vote formel sur chacun des chapitres.

La liste des articles spécialisés sur lesquels l'ordonnateur ne peut procéder à des virements d'article à article est la suivante :
60622

II – En l'absence de mention au paragraphe I ci-dessus, le budget est réputé voté par chapitre, et, en section d'investissement, sans chapitre de dépense « opération d'équipement ».

III – Les provisions sont (5) budgétaires .

(1) Rappeler les modalités relatives au vote du budget.

(2) A compléter par « du chapitre » ou « de l'article ».

(3) Indiquer « avec » ou « sans » les chapitres opérations d'équipement.

(4) Indiquer « avec » ou « sans » vote formel.

(5) A compléter par un seul des deux choix suivants :

- semi-budgétaires (pas d'inscription en recette de la section d'investissement),
- budgétaires (délibération n° du).

II – PRESENTATION GENERALE DU BUDGET	II
VUE D'ENSEMBLE	A1

EXECUTION DU BUDGET

		DEPENSES		RECETTES	
REALISATIONS DE L'EXERCICE (mandats et titres)	Section de fonctionnement	A	3 744 843,41	G	4 696 211,14
	Section d'investissement	B	1 360 099,08	H	1 405 146,43
		+		+	
REPORTS DE L'EXERCICE N-1	Report en section de fonctionnement (002)	C	0,00 (si déficit)	I	301 601,65 (si excédent)
	Report en section d'investissement (001)	D	816 952,99 (si déficit)	J	0,00 (si excédent)
		=		=	
TOTAL (réalisations + reports)		= A+B+C+D	5 921 895,48	= G+H+I+J	6 402 959,22
RESTES A REALISER A REPORTER EN N+1 (1)	Section de fonctionnement	E	16 352,80	K	0,00
	Section d'investissement	F	110 115,87	L	155 421,55
	TOTAL des restes à réaliser à reporter en N+1	= E+F	126 468,67	= K+L	155 421,55
RESULTAT CUMULE	Section de fonctionnement	= A+C+E	3 761 196,21	= G+I+K	4 997 812,79
	Section d'investissement	= B+D+F	2 287 167,94	= H+J+L	1 560 567,98
	TOTAL CUMULE	= A+B+C+D+E+F	6 048 364,15	= G+H+I+J+K+L	6 558 380,77

DETAIL DES RESTES A REALISER

Chap.	Libellé	Dépenses engagées non mandatées	Titres restant à émettre		
TOTAL DE LA SECTION DE FONCTIONNEMENT		E	16 352,80	K	0,00
011	Charges à caractère général	16 352,80			
012	Charges de personnel, frais assimilés	0,00			
014	Atténuations de produits	0,00			
65	Autres charges de gestion courante	0,00			
656	Frais fonctionnement des groupes d'élus	0,00			
66	Charges financières	0,00			
67	Charges exceptionnelles	0,00			
70	Produits services, domaine et ventes div				0,00
73	Impôts et taxes				0,00
74	Dotations et participations				0,00
75	Autres produits de gestion courante				0,00
013	Atténuations de charges				0,00
76	Produits financiers				0,00
77	Produits exceptionnels				0,00
TOTAL DE LA SECTION D'INVESTISSEMENT		F	110 115,87	L	155 421,55
010	Stocks (4)	0,00			0,00
024	Produits des cessions d'immobilisations				0,00
10	Dotations, fonds divers et réserves	0,00			0,00
13	Subventions d'investissement	0,00			155 421,55
16	Emprunts et dettes assimilées	0,00			0,00
18	Compte de liaison : affectat° (BA,régie) (6)	0,00			0,00
20	Immobilisations incorporelles	0,00			0,00
204	Subventions d'équipement versées	26 000,00			0,00



COMMUNE D'AUBUSSON - Budget COMMUNE AUBUSSON - CA - 2020

Chap.	Libellé	Dépenses engagées non mandatées	Titres restant à émettre
21	Immobilisations corporelles	31 029,50	0,00
22	Immobilisations reçues en affectation (5)	0,00	0,00
23	Immobilisations en cours	53 086,37	0,00
26	Participat° et créances rattachées	0,00	0,00
27	Autres immobilisations financières	0,00	0,00

(1) Les restes à réaliser de la section de fonctionnement correspondent en dépenses, aux dépenses engagées non mandatées et non rattachées telles qu'elles ressortent de la comptabilité des engagements et en recettes, aux recettes certaines n'ayant pas donné lieu à l'émission d'un titre et non rattachées (R. 2311-11 du CGCT).

Les restes à réaliser de la section d'investissement correspondent en dépenses, aux dépenses engagées non mandatées au 31/12 de l'exercice précédent telles qu'elles ressortent de la comptabilité des engagements et aux recettes certaines n'ayant pas donné lieu à l'émission d'un titre au 31/12 de l'exercice précédent (R. 2311-11 du CGCT).

(2) Le chapitre 45 doit être détaillé conformément au plan de compte, tant en dépenses qu'en recettes.

II - PRESENTATION GENERALE DU BUDGET	II
SECTION DE FONCTIONNEMENT – CHAPITRES	A2

DEPENSES DE FONCTIONNEMENT

Chap.	Libellé	Crédits ouverts (BP+DM+RAR N-1)	Crédits employés (ou restant à employer)			Crédits annulés
			Mandats émis	Charg. rattachées	Restes à réaliser au 31/12	
011	Charges à caractère général	1 087 635,42	918 670,69	0,00	16 352,80	152 611,93
012	Charges de personnel, frais assimilés	1 802 600,00	1 693 085,81	0,00	0,00	109 514,19
014	Atténuations de produits	94 700,00	93 502,37	0,00	0,00	1 197,63
65	Autres charges de gestion courante	559 660,00	527 823,90	0,00	0,00	31 836,10
656	Frais fonctionnement des groupes d'élus	0,00	0,00	0,00	0,00	0,00
Total des dépenses de gestion courante		3 544 595,42	3 233 082,77	0,00	16 352,80	295 159,85
66	Charges financières	212 500,00	143 093,91	62 620,56	0,00	6 785,53
67	Charges exceptionnelles	63 083,50	25 723,53	0,00	0,00	37 359,97
68	Dotations provisions semi-budgétaires (1)	0,00	0,00			0,00
022	Dépenses imprévues	47 500,00				
Total des dépenses réelles de fonctionnement		3 867 678,92	3 401 900,21	62 620,56	16 352,80	386 805,35
023	Virement à la section d'investissement (2)	875 780,00				
042	Opérat° ordre transfert entre sections (2)	163 270,08	280 322,64			-117 052,56
043	Opérat° ordre intérieur de la section (2)	0,00	0,00			0,00
Total des dépenses d'ordre de fonctionnement		1 039 050,08	280 322,64			758 727,44
TOTAL		4 906 729,00	3 682 222,85	62 620,56	16 352,80	1 145 532,79
Pour information						
D 002 Déficit de fonctionnement reporté de N-1		(3) 0,00				

RECETTES DE FONCTIONNEMENT

Chap.	Libellé	Crédits ouverts (BP+DM+RAR N-1)	Crédits employés (ou restant à employer)			Crédits annulés
			Titres émis	Prod. rattachées	Restes à réaliser au 31/12	
013	Atténuations de charges	14 818,89	3 071,78	0,00	0,00	11 747,11
70	Produits services, domaine et ventes div	164 801,00	156 647,13	0,00	0,00	8 153,87
73	Impôts et taxes	2 835 299,00	2 814 589,42	0,00	0,00	20 709,58
74	Dotations et participations	906 992,00	922 478,31	27 311,00	0,00	-42 797,31
75	Autres produits de gestion courante	469 500,00	466 211,52	0,00	0,00	3 288,48
Total des recettes de gestion courante		4 391 410,89	4 362 998,16	27 311,00	0,00	1 101,73
76	Produits financiers	2 681,00	2 678,25	0,00	0,00	2,75
77	Produits exceptionnels	15 590,00	77 950,26	0,00	0,00	-62 360,26
78	Reprises provisions semi-budgétaires (1)	0,00	0,00			0,00
Total des recettes réelles de fonctionnement		4 409 681,89	4 443 626,67	27 311,00	0,00	-61 255,78
042	Opérat° ordre transfert entre sections (2)	195 445,46	225 273,47			-29 828,01
043	Opérat° ordre intérieur de la section (2)	0,00	0,00			0,00
Total des recettes d'ordre de fonctionnement		195 445,46	225 273,47			-29 828,01
TOTAL		4 605 127,35	4 668 900,14	27 311,00	0,00	-91 083,79
Pour information						
R 002 Excédent de fonctionnement reporté de N-1		(3) 301 601,65				

(1) Si la commune ou l'établissement applique le régime des provisions semi-budgétaires.

(2) DF 023 = RI 021 ; DI 040 = RF 042 ; RI 040 = DF 042 ; DI 041 = RI 041 ; DF 043 = RF 043.

(3) Les lignes de report ne font pas l'objet d'émission de mandat ou de titre (inscrire le montant reporté).


II – PRESENTATION GENERALE DU BUDGET	II
SECTION D'INVESTISSEMENT – CHAPITRES	A3

DEPENSES D'INVESTISSEMENT

Chap.	Libellé	Crédits ouverts (BP+DM+RAR N-1)	Mandats émis	Restes à réaliser au 31/12	Crédits annulés
010	Stocks (3)	0,00	0,00	0,00	0,00
20	Immobilisations incorporelles (sauf 204)	1 260,00	1 260,00	0,00	0,00
204	Subventions d'équipement versées	61 100,00	0,00	26 000,00	35 100,00
21	Immobilisations corporelles	318 742,82	247 252,03	31 029,50	40 461,29
22	Immobilisations reçues en affectation (4)	0,00	0,00	0,00	0,00
23	Immobilisations en cours	282 545,73	220 842,95	53 086,37	8 616,41
	Total des opérations d'équipement	0,00	0,00	0,00	0,00
	Total des dépenses d'équipement	663 648,55	469 354,98	110 115,87	84 177,70
10	Dotations, fonds divers et réserves	34,00	33,95	0,00	0,05
13	Subventions d'investissement	0,00	0,00	0,00	0,00
16	Emprunts et dettes assimilées	659 600,00	644 460,68	0,00	15 139,32
18	Compte de liaison : affectat° (BA,régie) (5)	0,00	0,00	0,00	0,00
26	Participat° et créances rattachées	0,00	0,00	0,00	0,00
27	Autres immobilisations financières	0,00	0,00	0,00	0,00
020	Dépenses imprévues	0,00			
	Total des dépenses financières	659 634,00	644 494,63	0,00	15 139,37
45...	Total des opé. pour compte de tiers (6)	100 000,00	20 976,00	0,00	79 024,00
	Total des dépenses réelles d'investissement	1 423 282,55	1 134 825,61	110 115,87	178 341,07
040	<i>Opérat° ordre transfert entre sections (1)</i>	195 445,46	225 273,47		-29 828,01
041	<i>Opérations patrimoniales (1)</i>	0,00	0,00		0,00
	Total des dépenses d'ordre d'investissement	195 445,46	225 273,47		-29 828,01
	TOTAL	1 618 728,01	1 360 099,08	110 115,87	148 513,06
	Pour information	(2) 816 952,99			
	D 001 Solde d'exécution négatif reporté de N-1				

RECETTES D'INVESTISSEMENT

Chap.	Libellé	Crédits ouverts (BP+DM+RAR N-1)	Titres émis	Restes à réaliser au 31/12	Crédits annulés
010	Stocks (3)	0,00	0,00	0,00	0,00
13	Subventions d'investissement	248 022,66	79 391,73	155 421,55	13 209,38
16	Emprunts et dettes assimilées (hors 165)	0,00	0,00	0,00	0,00
20	Immobilisations incorporelles (sauf 204)	0,00	0,00	0,00	0,00
204	Subventions d'équipement versées	0,00	0,00	0,00	0,00
21	Immobilisations corporelles	0,00	0,00	0,00	0,00
22	Immobilisations reçues en affectation (4)	0,00	0,00	0,00	0,00
23	Immobilisations en cours	0,00	0,00	0,00	0,00
	Total des recettes d'équipement	248 022,66	79 391,73	155 421,55	13 209,38
10	Dotations, fonds divers et réserves (hors 1068)	50 800,00	75 655,78	0,00	-24 855,78
1068	Excédents de fonctionnement capitalisés (7)	945 008,26	945 008,26	0,00	0,00
138	Autres subvent° invest. non transf.	0,00	0,00	0,00	0,00
165	Dépôts et cautionnements reçus	1 100,00	3 792,02	0,00	-2 692,02
18	Compte de liaison : affectat° (BA,régie)	0,00	0,00	0,00	0,00
26	Participat° et créances rattachées	0,00	0,00	0,00	0,00
27	Autres immobilisations financières	0,00	0,00	0,00	0,00
024	Produits des cessions d'immobilisations	51 700,00		0,00	
	Total des recettes financières	1 048 608,26	1 024 456,06	0,00	24 152,20
45...	Total des opé. pour le compte de tiers (6)	100 000,00	20 976,00	0,00	79 024,00
	Total des recettes réelles d'investissement	1 396 630,92	1 124 823,79	155 421,55	116 385,58
021	<i>Virement de la sect° de fonctionnement (1)</i>	875 780,00			
040	<i>Opérat° ordre transfert entre sections (1)</i>	163 270,08	280 322,64		-117 052,56
041	<i>Opérations patrimoniales (1)</i>	0,00	0,00		0,00
	Total des recettes d'ordre d'investissement	1 039 050,08	280 322,64		758 727,44
	TOTAL	2 435 681,00	1 405 146,43	155 421,55	875 113,02



COMMUNE D'AUBUSSON - Budget COMMUNE AUBUSSON - CA - 2020

Chap.	Libellé	Crédits ouverts (BP+DM+RAR N-1)	Titres émis	Restes à réaliser au 31/12	Crédits annulés
	Pour information	(2)	0,00		
	R 001 Solde d'exécution positif reporté de N-1				

(1) DF 023 = RI 021 ; DI 040 = RF 042 ; RI 040 = DF 042 ; DI 041 = RI 041 ; DF 043 = RF 043.

(2) Les lignes de report ne font pas l'objet d'émission de mandat ou de titre (inscrire le montant reporté).

(3) A servir uniquement dans le cadre d'un suivi des stocks selon la méthode de l'inventaire permanent simplifié autorisée pour les seules opérations d'aménagements (lotissement, ZAC...) par ailleurs retracées dans le cadre de budgets annexes.

(4) En dépenses, le chapitre 22 retrace les travaux d'investissement réalisés sur les biens reçus en affectation. En recette, il retrace, le cas échéant, l'annulation de tels travaux effectués sur un exercice antérieur.

(5) A servir uniquement lorsque la commune ou l'établissement effectue une dotation initiale en espèces au profit d'un service public non personnalisé qu'elle ou qu'il crée.

(6) Seul le total des opérations pour compte de tiers figure sur cet état (voir le détail Annexe IV A9).

(7) Le compte 1068 n'est pas un chapitre mais un article du chapitre 10.

II – PRESENTATION GENERALE DU BUDGET	II
BALANCE GENERALE DU BUDGET	B1

1 – Mandats émis (y compris sur les restes à réaliser N-1)

	FONCTIONNEMENT	Opérations réelles (1)	Opérations d'ordre (2)	TOTAL
011	Charges à caractère général	918 670,69		918 670,69
012	Charges de personnel, frais assimilés	1 693 085,81		1 693 085,81
014	Atténuations de produits	93 502,37		93 502,37
60	<i>Achats et variation des stocks (3)</i>		0,00	0,00
65	Autres charges de gestion courante	527 823,90		527 823,90
656	Frais fonctionnement des groupes d'élus (4)	0,00		0,00
66	Charges financières	205 714,47	0,00	205 714,47
67	Charges exceptionnelles	25 723,53	117 052,56	142 776,09
68	Dot. aux amortissements et provisions	0,00	163 270,08	163 270,08
71	<i>Production stockée (ou déstockage) (3)</i>		0,00	0,00
Dépenses de fonctionnement – Total		3 464 520,77	280 322,64	3 744 843,41
Pour information				0,00
D 002 Déficit de fonctionnement reporté de N-1				

	INVESTISSEMENT	Opérations réelles (1)	Opérations d'ordre (2)	TOTAL
10	Dotations, fonds divers et réserves	33,95	0,00	33,95
13	Subventions d'investissement	0,00	0,00	0,00
15	<i>Provisions pour risques et charges (5)</i>		45 445,46	45 445,46
16	Emprunts et dettes assimilées (sauf 1688 non budgétaire)	644 460,68	0,00	644 460,68
18	Compte de liaison : affectat° (BA,régie)	(8) 0,00		0,00
	Total des opérations d'équipement	0,00		0,00
19	<i>Neutral. et régul. d'opérations (5)</i>		74 602,56	74 602,56
20	Immobilisations incorporelles (sauf 204) (6)	1 260,00	0,00	1 260,00
204	Subventions d'équipement versées	0,00	0,00	0,00
21	Immobilisations corporelles (6)	247 252,03	0,00	247 252,03
22	Immobilisations reçues en affectation (6)	(9) 0,00	0,00	0,00
23	Immobilisations en cours (6)	220 842,95	105 225,45	326 068,40
26	Participations et créances rattachées	0,00	0,00	0,00
27	Autres immobilisations financières	0,00	0,00	0,00
28	<i>Amortissement des immobilisations (reprises)</i>		0,00	0,00
29	<i>Prov. pour dépréciat° immobilisations (5)</i>		0,00	0,00
39	<i>Prov. dépréciat° des stocks et en-cours (5)</i>		0,00	0,00
45...	Total des opérations pour compte de tiers (7)	20 976,00	0,00	20 976,00
481	<i>Charges à rép. sur plusieurs exercices</i>		0,00	0,00
49	<i>Prov. dépréc. comptes de tiers (5)</i>		0,00	0,00
59	<i>Prov. dépréc. comptes financiers (5)</i>		0,00	0,00
3...	Stocks	0,00	0,00	0,00
Dépenses d'investissement – Total		1 134 825,61	225 273,47	1 360 099,08
Pour information				816 952,99
D 001 Solde d'exécution négatif reporté de N-1				

(1) Y compris les opérations relatives au rattachement des charges et des produits et les opérations d'ordre semi-budgétaires.

(2) Voir liste des opérations d'ordre.

(3) Permet de retracer des opérations particulières telles que les opérations de stocks liées à la tenue d'un inventaire permanent simplifié.

(4) Communes, communautés d'agglomération et communautés urbaines de plus de 100 000 habitants.

(5) Si la commune ou l'établissement applique le régime des provisions budgétaires.

(6) Hors chapitres « opérations d'équipement ».

(7) Seul le total des opérations pour compte de tiers figure sur cet état (voir le détail Annexe IV A9).

(8) A servir uniquement lorsque la commune ou l'établissement effectue une dotation initiale en espèces au profit d'un service public non personnalisé qu'elle ou qu'il crée.

(9) En dépenses, le chapitre 22 retrace les travaux d'investissement réalisés sur les biens reçus en affectation. En recette, il retrace, le cas échéant, l'annulation de tels travaux effectués sur un exercice antérieur.

II – PRESENTATION GENERALE DU BUDGET	II
BALANCE GENERALE DU BUDGET	B2

2 – Titres émis (y compris sur les restes à réaliser N-1)

	FONCTIONNEMENT	Opérations réelles (1)	Opérations d'ordre (2)	TOTAL
013	Atténuations de charges	3 071,78		3 071,78
60	Achats et variation des stocks (3)		0,00	0,00
70	Produits services, domaine et ventes div	156 647,13		156 647,13
71	Production stockée (ou déstockage)		0,00	0,00
72	Production immobilisée		105 225,45	105 225,45
73	Impôts et taxes	2 814 589,42		2 814 589,42
74	Dotations et participations	949 789,31		949 789,31
75	Autres produits de gestion courante	466 211,52	0,00	466 211,52
76	Produits financiers	2 678,25	0,00	2 678,25
77	Produits exceptionnels	77 950,26	74 602,56	152 552,82
78	Reprise sur amortissements et provisions	0,00	45 445,46	45 445,46
79	Transferts de charges		0,00	0,00
Recettes de fonctionnement – Total		4 470 937,67	225 273,47	4 696 211,14
Pour information				301 601,65
R 002 Excédent de fonctionnement reporté de N-1				

	INVESTISSEMENT	Opérations réelles (1)	Opérations d'ordre (2)	TOTAL
10	Dotations, fonds divers et réserves (sauf 1068)	75 655,78	0,00	75 655,78
1068	Excédents de fonctionnement capitalisés	945 008,26		945 008,26
13	Subventions d'investissement	79 391,73	0,00	79 391,73
15	Provisions pour risques et charges (4)		30 000,00	30 000,00
16	Emprunts et dettes assimilées (sauf 1688 non budgétaire)	3 792,02	0,00	3 792,02
18	Compte de liaison : affectat° (BA,régie)	(8) 0,00		0,00
19	Neutral. et régul. d'opérations		8 450,00	8 450,00
20	Immobilisations incorporelles (sauf 204) (5)	0,00	0,00	0,00
204	Subventions d'équipement versées	0,00	0,00	0,00
21	Immobilisations corporelles(5)	0,00	108 602,56	108 602,56
22	Immobilisations reçues en affectation(5)	(9) 0,00	0,00	0,00
23	Immobilisations en cours(5)	0,00	0,00	0,00
26	Participations et créances rattachées	0,00	0,00	0,00
27	Autres immobilisations financières	0,00	0,00	0,00
28	Amortissement des immobilisations		133 270,08	133 270,08
29	Prov. pour dépréciat° immobilisations (4)		0,00	0,00
39	Prov. dépréciat° des stocks et en-cours (4)		0,00	0,00
45...	Opérations pour compte de tiers (7)	20 976,00	0,00	20 976,00
481	Charges à rép. sur plusieurs exercices		0,00	0,00
49	Prov. dépréc. comptes de tiers (4)		0,00	0,00
59	Prov. dépréc. comptes financiers (4)		0,00	0,00
3...	Stocks	0,00	0,00	0,00
Recettes d'investissement – Total		1 124 823,79	280 322,64	1 405 146,43
Pour information				0,00
R 001 Solde d'exécution positif reporté de N-1				

(1) Y compris les opérations relatives au rattachement des charges et des produits et les opérations d'ordre semi-budgétaires.

(2) Voir liste des opérations d'ordre.

(3) Permet de retracer des opérations particulières telles que les opérations de stocks liées à la tenue d'un inventaire permanent simplifié.

(4) Si la commune ou l'établissement applique le régime des provisions budgétaires.

(5) Hors chapitres « opérations d'équipement ».

(6) Seul le total des opérations pour compte de tiers figure sur cet état (voir le détail Annexe IV A9).

(7) A servir uniquement lorsque la commune ou l'établissement effectue une dotation initiale en espèces au profit d'un service public non personnalisé qu'elle ou qu'il crée.

(8) En dépenses, le chapitre 22 retrace les travaux d'investissement réalisés sur les biens reçus en affectation. En recette, il retrace, le cas échéant, l'annulation de tels travaux effectués sur un exercice antérieur.

III – VOTE DU BUDGET	III
SECTION DE FONCTIONNEMENT – DETAIL DES DEPENSES	A1

Chap/ art (1)	Libellé (1)	Crédits ouverts (BP+DM+RAR N-1)	Crédits employés (ou restant à employer)			Crédits annulés
			Mandats émis	Charges rattachées	Restes à réaliser au 31/12	
011	Charges à caractère général	1 087 635,42	918 670,69	0,00	16 352,80	152 611,93
6042	Achats prestat° services (hors terrains)	2 000,00	1 419,00	0,00	0,00	581,00
60611	Eau et assainissement	22 600,00	17 441,97	0,00	0,00	5 158,03
60612	Energie - Electricité	210 000,00	177 169,75	0,00	0,00	32 830,25
60621	Combustibles	48 000,00	29 190,62	0,00	0,00	18 809,38
60622	Carburants	25 300,00	21 164,32	0,00	0,00	4 135,68
60623	Alimentation	350,00	270,21	0,00	0,00	79,79
60628	Autres fournitures non stockées	2 500,00	1 173,41	0,00	0,00	1 326,59
60631	Fournitures d'entretien	10 000,00	11 294,54	0,00	0,00	-1 294,54
60632	Fournitures de petit équipement	4 500,00	5 204,47	0,00	0,00	-704,47
60633	Fournitures de voirie	10 000,00	6 838,19	0,00	0,00	3 161,81
60636	Vêtements de travail	10 000,00	5 754,84	0,00	5 824,20	-1 579,04
6064	Fournitures administratives	5 000,42	5 422,19	0,00	0,00	-421,77
6067	Fournitures scolaires	9 000,00	8 022,44	0,00	0,00	977,56
6068	Autres matières et fournitures	125 000,00	92 818,02	0,00	2 223,81	29 958,17
608	Frais accessoires sur terrains en cours	0,00	4,28	0,00	0,00	-4,28
611	Contrats de prestations de services	0,00	140,00	0,00	0,00	-140,00
6132	Locations immobilières	5 000,00	4 972,76	0,00	0,00	27,24
6135	Locations mobilières	30 000,00	22 608,06	0,00	0,00	7 391,94
614	Charges locatives et de copropriété	90,00	90,60	0,00	0,00	-0,60
61521	Entretien terrains	13 000,00	3 900,00	0,00	0,00	9 100,00
615221	Entretien, réparations bâtiments publics	35 095,00	36 684,64	0,00	324,90	-1 914,54
615228	Entretien, réparations autres bâtiments	6 000,00	9 182,48	0,00	0,00	-3 182,48
615231	Entretien, réparations voiries	100 000,00	88 475,53	0,00	0,00	11 524,47
615232	Entretien, réparations réseaux	4 000,00	3 692,83	0,00	1 753,20	-1 446,03
61551	Entretien matériel roulant	25 000,00	24 357,81	0,00	5 651,69	-5 009,50
61558	Entretien autres biens mobiliers	10 000,00	10 112,88	0,00	0,00	-112,88
6156	Maintenance	72 700,00	83 224,34	0,00	0,00	-10 524,34
6168	Autres primes d'assurance	38 500,00	38 689,80	0,00	0,00	-189,80
6182	Documentation générale et technique	1 400,00	2 519,43	0,00	0,00	-1 119,43
6184	Versements à des organismes de formation	15 000,00	392,50	0,00	0,00	14 607,50
6225	Indemnités aux comptable et régisseurs	1 000,00	775,26	0,00	0,00	224,74
6226	Honoraires	16 000,00	4 363,92	0,00	575,00	11 061,08
6227	Frais d'actes et de contentieux	12 000,00	6 060,00	0,00	0,00	5 940,00
6228	Divers	800,00	689,92	0,00	0,00	110,08
6231	Annonces et insertions	1 500,00	1 716,79	0,00	0,00	-216,79
6232	Fêtes et cérémonies	9 500,00	1 790,11	0,00	0,00	7 709,89
6236	Catalogues et imprimés	2 000,00	2 791,70	0,00	0,00	-791,70
6241	Transports de biens	100,00	25,00	0,00	0,00	75,00
6248	Divers	100,00	702,50	0,00	0,00	-602,50
6251	Voyages et déplacements	500,00	270,50	0,00	0,00	229,50
6256	Missions	500,00	0,00	0,00	0,00	500,00
6257	Réceptions	4 000,00	1 510,17	0,00	0,00	2 489,83
6261	Frais d'affranchissement	9 000,00	7 562,11	0,00	0,00	1 437,89
6262	Frais de télécommunications	27 000,00	36 259,11	0,00	0,00	-9 259,11
627	Services bancaires et assimilés	100,00	20,78	0,00	0,00	79,22
6281	Concours divers (cotisations)	5 000,00	6 033,47	0,00	0,00	-1 033,47
62876	Remb. frais à un GFP de rattachement	1 500,00	0,00	0,00	0,00	1 500,00
6288	Autres services extérieurs	60 000,00	39 380,48	0,00	0,00	20 619,52
63512	Taxes foncières	97 000,00	95 966,00	0,00	0,00	1 034,00
6355	Taxes et impôts sur les véhicules	0,00	520,96	0,00	0,00	-520,96
012	Charges de personnel, frais assimilés	1 802 600,00	1 693 085,81	0,00	0,00	109 514,19
6218	Autre personnel extérieur	29 800,00	27 592,84	0,00	0,00	2 207,16
6332	Cotisations versées au F.N.A.L.	5 480,00	4 909,02	0,00	0,00	570,98
6336	Cotisations CNFPT et CDGFPT	25 100,00	20 379,73	0,00	0,00	4 720,27
6338	Autres impôts, taxes sur rémunérations	3 290,00	3 002,95	0,00	0,00	287,05
64111	Rémunération principale titulaires	831 275,00	760 717,66	0,00	0,00	70 557,34
64112	NBI, SFT, indemnité résidence	19 000,00	18 924,07	0,00	0,00	75,93
64118	Autres indemnités titulaires	101 725,00	107 433,12	0,00	0,00	-5 708,12
64131	Rémunérations non tit.	248 140,00	221 622,93	0,00	0,00	26 517,07
64138	Autres indemnités non tit.	10 000,00	0,00	0,00	0,00	10 000,00
64168	Autres emplois d'insertion	29 500,00	43 039,04	0,00	0,00	-13 539,04
6451	Cotisations à l'U.R.S.S.A.F.	188 440,00	176 474,52	0,00	0,00	11 965,48
6453	Cotisations aux caisses de retraites	262 550,00	265 964,27	0,00	0,00	-3 414,27
6454	Cotisations aux A.S.S.E.D.I.C.	10 450,00	10 737,20	0,00	0,00	-287,20
6455	Cotisations pour assurance du personnel	14 250,00	13 720,23	0,00	0,00	529,77
6456	Versement au F.N.C. supplément familial	100,00	76,00	0,00	0,00	24,00


COMMUNE D'AUBUSSON - Budget COMMUNE AUBUSSON - CA - 2020

Chap/ art (1)	Libellé (1)	Crédits ouverts (BP+DM+RAR N-1)	Crédits employés (ou restant à employer)			Crédits annulés
			Mandats émis	Charges rattachées	Restes à réaliser au 31/12	
6458	Cotis. aux autres organismes sociaux	14 000,00	13 407,83	0,00	0,00	592,17
6475	Médecine du travail, pharmacie	2 600,00	1 439,40	0,00	0,00	1 160,60
6478	Autres charges sociales diverses	4 400,00	3 645,00	0,00	0,00	755,00
6488	Autres charges	2 500,00	0,00	0,00	0,00	2 500,00
014	Atténuations de produits	94 700,00	93 502,37	0,00	0,00	1 197,63
7391171	Dégrèvement taxe FNB jeunes agriculteurs	600,00	511,00	0,00	0,00	89,00
7398	Reverst., restitut° et prélèvt divers	94 100,00	92 991,37	0,00	0,00	1 108,63
65	Autres charges de gestion courante	559 660,00	527 823,90	0,00	0,00	31 836,10
6531	Indemnités	58 000,00	73 334,36	0,00	0,00	-15 334,36
6533	Cotisations de retraite	2 500,00	3 109,95	0,00	0,00	-609,95
6534	Cotis. de sécurité sociale - part patron	4 800,00	5 824,74	0,00	0,00	-1 024,74
6535	Formation	600,00	740,00	0,00	0,00	-140,00
65372	Cotis. fonds financt alloc. fin mandat	100,00	57,80	0,00	0,00	42,20
6541	Créances admises en non-valeur	400,00	27 357,24	0,00	0,00	-26 957,24
6542	Créances éteintes	27 000,00	0,00	0,00	0,00	27 000,00
6553	Service d'incendie	124 960,00	124 957,24	0,00	0,00	2,76
65541	Contrib fonds compens. ch. territoriales	0,00	500,00	0,00	0,00	-500,00
65548	Autres contributions	14 000,00	10 886,00	0,00	0,00	3 114,00
6558	Autres contributions obligatoires	23 000,00	13 789,73	0,00	0,00	9 210,27
657362	Subv. fonct. CCAS	39 800,00	39 800,00	0,00	0,00	0,00
6574	Subv. fonct. Associat°, personnes privée	85 000,00	80 367,45	0,00	0,00	4 632,55
658822	Aides	167 500,00	137 200,00	0,00	0,00	30 300,00
65888	Autres	12 000,00	9 899,39	0,00	0,00	2 100,61
656	Frais fonctionnement des groupes d'élus	0,00	0,00	0,00	0,00	0,00
TOTAL DEPENSES DE GESTION DES SERVICES (a) = (011+012+014+65+656)		3 544 595,42	3 233 082,77	0,00	16 352,80	295 159,85
66	Charges financières (b)	212 500,00	143 093,91	62 620,56	0,00	6 785,53
66111	Intérêts réglés à l'échéance	218 369,75	212 364,94	0,00	0,00	6 004,81
66112	Intérêts - Rattachement des ICNE	-5 973,92	-69 271,03	62 620,56	0,00	676,55
6618	Intérêts des autres dettes	104,17	0,00	0,00	0,00	104,17
67	Charges exceptionnelles (c)	63 083,50	25 723,53	0,00	0,00	37 359,97
6718	Autres charges exceptionnelles gestion	10 500,00	0,00	0,00	0,00	10 500,00
673	Titres annulés (sur exercices antérieurs)	1 500,00	42,60	0,00	0,00	1 457,40
67441	Subv. budgets annexes et régies (AF)	50 483,50	25 483,40	0,00	0,00	25 000,10
678	Autres charges exceptionnelles	600,00	197,53	0,00	0,00	402,47
68	Dotations provisions semi-budgétaires (d) (3)	0,00	0,00	0,00	0,00	0,00
022	Dépenses imprévues (e)	47 500,00				
TOTAL DES DEPENSES REELLES = a+b+c+d+e		3 867 678,92	3 401 900,21	62 620,56	16 352,80	386 805,35
023	Virement à la section d'investissement	875 780,00	0,00			875 780,00
042	Opérat° ordre transfert entre sections (4) (5) (6)	163 270,08	280 322,64			-117 052,56
675	Valeurs comptables immobilisations cédée	0,00	108 602,56			-108 602,56
6761	Différences sur réalisations (positives)	0,00	8 450,00			-8 450,00
6811	Dot. amort. et prov. Immos incorporelles	133 270,08	133 270,08			0,00
6815	Dot. prov. pour risques fonct. courant	30 000,00	30 000,00			0,00
TOTAL DES PRELEVEMENTS AU PROFIT DE LA SECTION D'INVESTISSEMENT		1 039 050,08	280 322,64			758 727,44
043	Opérat° ordre intérieur de la section (7)	0,00	0,00			0,00
TOTAL DES DEPENSES D'ORDRE		1 039 050,08	280 322,64			758 727,44
TOTAL DES DEPENSES DE FONCTIONNEMENT DE L'EXERCICE (= Total des opérations réelles et d'ordre)		4 906 729,00	3 682 222,85	62 620,56	16 352,80	1 145 532,79
Pour information D 002 Déficit de fonctionnement reporté de N-1		0,00				

Détail du calcul des ICNE au compte 66112 (2)

Montant des ICNE de l'exercice	62 620,56
Montant des ICNE de l'exercice N-1	69 271,03
= Différence ICNE N - ICNE N-1	-6 650,47

- (1) Détailler les chapitres budgétaires par article conformément au plan de comptes appliqué par la commune ou l'établissement.
(2) Si le mandatement des ICNE de l'exercice est inférieur au montant de l'exercice N-1, le montant du compte 66112 sera négatif.
(3) Si la commune ou l'établissement applique le régime des provisions semi-budgétaires.



(4) Cf. définition du chapitre des opérations d'ordre, *DF 042 = RI 040*.

(5) Dont 675 et 676.

(6) Le compte 6815 peut figurer dans le détail du chapitre 042 si la commune ou l'établissement applique le régime des provisions budgétaires.

(7) Chapitre destiné à retracer les opérations particulières telles que les opérations de stocks ou liées à la tenue d'un inventaire permanent simplifié.

III - VOTE DU BUDGET						III
SECTION DE FONCTIONNEMENT - DETAIL DES RECETTES						A2
Chap/ art(1)	Libellé (1)	Crédits ouverts (BP+DM+RAR N-1)	Crédits employés (ou restant à employer)			Crédits annulés
			Titres émis	Produits rattachés	Restes à réaliser au 31/12	
013	Atténuations de charges	14 818,89	3 071,78	0,00	0,00	11 747,11
6419	Remboursements rémunérations personnel	13 618,89	2 576,18	0,00	0,00	11 042,71
6459	Rembourst charges SS et prévoyance	1 200,00	495,60	0,00	0,00	704,40
70	Produits services, domaine et ventes div	164 801,00	156 647,13	0,00	0,00	8 153,87
7018	Autres ventes de produits finis	17 000,00	11 753,62	0,00	0,00	5 246,38
7023	Menus produits forestiers	0,00	75,00	0,00	0,00	-75,00
70311	Concessions cimetiérés (produit net)	1 000,00	0,00	0,00	0,00	1 000,00
70312	Redevances funéraires	100,00	115,00	0,00	0,00	-15,00
70323	Redev. occupat° domaine public communal	5 500,00	5 374,50	0,00	0,00	125,50
7035	Locations de droits de chasse et pêche	1,00	1,00	0,00	0,00	0,00
7067	Redev. services périscolaires et enseign	46 000,00	40 770,05	0,00	0,00	5 229,95
70688	Autres prestations de services	15 000,00	16 960,10	0,00	0,00	-1 960,10
70841	Mise à dispo personnel B.A. , régies	23 200,00	22 656,00	0,00	0,00	544,00
70846	Mise à dispo personnel GFP rattachement	2 000,00	3 120,00	0,00	0,00	-1 120,00
70848	Mise à dispo personnel autres organismes	3 000,00	1 004,53	0,00	0,00	1 995,47
70878	Remb. frais par d'autres redevables	52 000,00	54 817,33	0,00	0,00	-2 817,33
73	Impôts et taxes	2 835 299,00	2 814 589,42	0,00	0,00	20 709,58
73111	Taxes foncières et d'habitation	1 606 353,00	1 582 296,00	0,00	0,00	24 057,00
7318	Autres impôts locaux ou assimilés	3 000,00	4 551,00	0,00	0,00	-1 551,00
73211	Attribution de compensation	1 016 646,00	1 016 646,00	0,00	0,00	0,00
73223	Fonds péréquation ress. com. et intercom	30 000,00	31 537,00	0,00	0,00	-1 537,00
7334	Taxes sur les passagers	5 000,00	1 388,70	0,00	0,00	3 611,30
7336	Droits de place	4 000,00	6 013,81	0,00	0,00	-2 013,81
7343	Taxes sur les pylônes électriques	73 000,00	76 272,00	0,00	0,00	-3 272,00
7351	Taxe consommation finale d'électricité	90 800,00	88 927,26	0,00	0,00	1 872,74
7362	Taxes de séjour	500,00	0,00	0,00	0,00	500,00
7381	Taxes additionnelles droits de mutation	6 000,00	6 957,65	0,00	0,00	-957,65
74	Dotations et participations	906 992,00	922 478,31	27 311,00	0,00	-42 797,31
7411	Dotation forfaitaire	419 643,00	419 643,00	0,00	0,00	0,00
74121	Dotation de solidarité rurale	251 624,00	251 624,00	0,00	0,00	0,00
74127	Dotation nationale de péréquation	42 089,00	42 089,00	0,00	0,00	0,00
744	FCTVA	13 600,00	12 830,77	0,00	0,00	769,23
74718	Autres participations Etat	6 799,00	21 169,40	0,00	0,00	-14 370,40
74834	Etat - Compens. exonérat° taxes foncière	4 069,00	4 069,00	0,00	0,00	0,00
74835	Etat - Compens. exonérat° taxe habitat°	160 088,00	160 088,00	0,00	0,00	0,00
7485	Dotation pour les titres sécurisés	8 580,00	8 580,00	0,00	0,00	0,00
7488	Autres attributions et participations	500,00	2 385,14	27 311,00	0,00	-29 196,14
75	Autres produits de gestion courante	469 500,00	466 211,52	0,00	0,00	3 288,48
752	Revenus des immeubles	460 000,00	457 776,88	0,00	0,00	2 223,12
757	Redevances versées par fermiers, conces.	2 500,00	2 544,00	0,00	0,00	-44,00
75814	Redevances sur l'énergie hydraulique	0,00	307,67	0,00	0,00	-307,67
7588	Autres produits div. de gestion courante	7 000,00	5 582,97	0,00	0,00	1 417,03
TOTAL = RECETTES DE GESTION DES SERVICES (a) = 70+73+74+75+013		4 391 410,89	4 362 998,16	27 311,00	0,00	1 101,73
76	Produits financiers (b)	2 681,00	2 678,25	0,00	0,00	2,75
764	Revenus valeurs mobilières de placement	5,00	2,40	0,00	0,00	2,60
7688	Autres	2 676,00	2 675,85	0,00	0,00	0,15
77	Produits exceptionnels (c)	15 590,00	77 950,26	0,00	0,00	-62 360,26
7713	Libéralités reçues	300,00	0,00	0,00	0,00	300,00
773	Mandats annulés (exercices antérieurs)	0,00	2 380,26	0,00	0,00	-2 380,26
775	Produits des cessions d'immobilisations	0,00	42 450,00	0,00	0,00	-42 450,00
7788	Produits exceptionnels divers	15 290,00	33 120,00	0,00	0,00	-17 830,00
78	Reprises provisions semi-budgétaires (d) (2)	0,00	0,00	0,00	0,00	0,00
TOTAL DES RECETTES REELLES =a+b+c+d		4 409 681,89	4 443 626,67	27 311,00	0,00	-61 255,78
042	Opérat° ordre transfert entre sections (3) (4) (5)	195 445,46	225 273,47			-29 828,01
722	Immobilisations corporelles	150 000,00	105 225,45			44 774,55
7761	Diff / réal (+) transférées en invest.	0,00	74 602,56			-74 602,56
7815	Rep. prov. charges fonctionnt courant	45 445,46	45 445,46			0,00
043	Opérat° ordre intérieur de la section (6)	0,00	0,00			0,00
TOTAL DES RECETTES D'ORDRE		195 445,46	225 273,47			-29 828,01

COMMUNE D'AUBUSSON - Budget COMMUNE AUBUSSON - CA - 2020

Chap/ art(1)	Libellé (1)	Crédits ouverts (BP+DM+RAR N-1)	Crédits employés (ou restant à employer)			Crédits annulés
			Titres émis	Produits rattachés	Restes à réaliser au 31/12	
TOTAL DES RECETTES DE FONCTIONNEMENT DE L'EXERCICE (=Total des opérations réelles et d'ordre)		4 605 127,35	4 668 900,14	27 311,00	0,00	-91 083,79
Pour information R 002 Excédent de fonctionnement reporté de N-1		301 601,65				

Détail du calcul des ICNE au compte 7622

Montant des ICNE de l'exercice	0,00
Montant des ICNE de l'exercice N-1	0,00
= Différence ICNE N – ICNE N-1	0,00

- (1) Détailler les chapitres budgétaires par article conformément au plan de comptes appliqué par la commune ou l'établissement.
- (2) Si la commune ou l'établissement applique le régime des provisions semi-budgétaires.
- (3) Cf. définitions du chapitre des opérations d'ordre, RF 042 = DI 040.
- (4) Dont 776.
- (5) Le compte 7815 peut figurer dans le détail du chapitre 042 si la commune ou l'établissement applique le régime des provisions budgétaires.
- (6) Chapitre destiné à retracer les opérations particulières telles que les opérations de stocks ou liées à la tenue d'un inventaire permanent simplifié.

III – VOTE DU BUDGET				III	
SECTION D'INVESTISSEMENT – DETAIL DES DEPENSES				B1	
Chap/ art (1)	Libellé (1)	Crédits ouverts (BP+DM+RAR N-1)	Mandats émis	Restes à réaliser au 31/12	Crédits annulés
010	Stocks	0,00	0,00	0,00	0,00
20	Immobilisations incorporelles (sauf opérations et 204)	1 260,00	1 260,00	0,00	0,00
2051	Concessions, droits similaires	1 260,00	1 260,00	0,00	0,00
204	Subventions d'équipement versées (sauf opérations)	61 100,00	0,00	26 000,00	35 100,00
204121	Subv.Régions : Bien mobilier, matériel	26 000,00	0,00	26 000,00	0,00
204132	Subv. Dpt : Bâtiments, installations	35 100,00	0,00	0,00	35 100,00
21	Immobilisations corporelles (sauf opérations)	318 742,82	247 252,03	31 029,50	40 461,29
2116	Cimetières	6 959,52	0,00	2 030,40	4 929,12
21312	Bâtiments scolaires	3 594,87	1 094,89	1 259,92	1 240,06
21318	Autres bâtiments publics	109 230,91	70 025,54	0,00	39 205,37
2135	Installations générales, agencements	0,00	0,00	3 535,20	-3 535,20
2151	Réseaux de voirie	0,00	0,00	4 742,10	-4 742,10
21534	Réseaux d'électrification	0,00	0,00	4 469,40	-4 469,40
21568	Autres matériels, outillages incendie	2 000,00	0,00	0,00	2 000,00
21571	Matériel roulant	92 130,05	82 130,05	0,00	10 000,00
21578	Autre matériel et outillage de voirie	45 883,20	45 883,20	0,00	0,00
2158	Autres inst.,matériel,outil. techniques	13 640,00	10 266,60	4 240,43	-867,03
2181	Installat° générales, agencements	0,00	253,20	0,00	-253,20
2183	Matériel de bureau et informatique	7 872,51	10 111,28	4 361,93	-6 600,70
2184	Mobilier	10 500,00	0,00	0,00	10 500,00
2188	Autres immobilisations corporelles	26 931,76	27 487,27	6 390,12	-6 945,63
22	Immobilisations reçues en affectation (sauf opérations)	0,00	0,00	0,00	0,00
23	Immobilisations en cours (sauf opérations)	282 545,73	220 842,95	53 086,37	8 616,41
2313	Constructions	118 776,00	112 064,88	7 290,00	-578,88
2315	Installat°, matériel et outillage techni	161 769,73	108 778,07	45 796,37	7 195,29
2316	Restauration collections, oeuvres d'art	2 000,00	0,00	0,00	2 000,00
Total des dépenses d'équipement		663 648,55	469 354,98	110 115,87	84 177,70
10	Dotations, fonds divers et réserves	34,00	33,95	0,00	0,05
10226	Taxe d'aménagement	34,00	33,95	0,00	0,05
13	Subventions d'investissement	0,00	0,00	0,00	0,00
16	Emprunts et dettes assimilées	659 600,00	644 460,68	0,00	15 139,32
1641	Emprunts en euros	654 072,00	644 460,68	0,00	9 611,32
165	Dépôts et cautionnements reçus	1 100,00	0,00	0,00	1 100,00
16878	Dettes - Autres organismes, particuliers	4 428,00	0,00	0,00	4 428,00
18	Compte de liaison : affectat° (BA,régie)	0,00	0,00	0,00	0,00
26	Participat° et créances rattachées	0,00	0,00	0,00	0,00
27	Autres immobilisations financières	0,00	0,00	0,00	0,00
020	Dépenses imprévues	0,00			
Total des dépenses financières		659 634,00	644 494,63	0,00	15 139,37
454103	IMMEUBLE EN PERIL RUE VIEILLE (3)	30 000,00	19 296,00	0,00	10 704,00
454104	DIVERS IMMEUBLES EN PERIL (3)	70 000,00	1 680,00	0,00	68 320,00
Total des dépenses d'opérations pour compte de tiers		100 000,00	20 976,00	0,00	79 024,00
TOTAL DEPENSES REELLES		1 423 282,55	1 134 825,61	110 115,87	178 341,07
040	Opérat° ordre transfert entre sections (4)	195 445,46	225 273,47		-29 828,01
	Reprises sur autofinancement antérieur (5)	45 445,46	120 048,02		-74 602,56
15112	Provisions pour litiges	45 445,46	45 445,46		0,00
192	Plus ou moins-values sur cession immo.	0,00	74 602,56		-74 602,56
	Charges transférées (6)	150 000,00	105 225,45		44 774,55
2313	Constructions	80 000,00	55 930,20		24 069,80
2315	Installat°, matériel et outillage techni	70 000,00	49 295,25		20 704,75
041	Opérations patrimoniales (7)	0,00	0,00		0,00
TOTAL DEPENSES D'ORDRE		195 445,46	225 273,47		-29 828,01
TOTAL DES DEPENSES D'INVESTISSEMENT DE L'EXERCICE (= Total des dépenses réelles et d'ordre)		1 618 728,01	1 360 099,08	110 115,87	148 513,06
Pour information		816 952,99			
D 001 Solde d'exécution négatif reporté de N-1					

(1) Détailler les chapitres budgétaires par article conformément au plan de comptes appliqué par la commune ou l'établissement.

(2) Voir état III B3 pour le détail des opérations d'équipement.

(3) Voir annexes IV A9 pour le détail des opérations pour compte de tiers.

COMMUNE D'AUBUSSON - Budget COMMUNE AUBUSSON - CA - 2020

(4) Cf. définitions du chapitre d'opérations d'ordre, *DI 040=RF 042*.

(5) Les comptes 15, 29, 39, 49 et 59 peuvent figurer dans le détail du chapitre 040 si la commune ou l'établissement applique le régime des provisions budgétaires.

(6) Dont 192.

(7) Cf. définitions du chapitre des opérations d'ordre, *DI 041=RI 041*.

III – VOTE DU BUDGET	III
SECTION D'INVESTISSEMENT – DETAIL DES RECETTES	B2

Chap/ art (1)	Libellé (1)	Crédits ouverts (BP+DM+RAR N-1)	Titres émis	Restes à réaliser au 31/12	Crédits annulés
010	Stocks	0,00	0,00	0,00	0,00
13	Subventions d'investissement	248 022,66	79 391,73	155 421,55	13 209,38
1318	Autres subventions d'équipement transf.	58 000,00	52 718,22	0,00	5 281,78
1321	Subv. non transf. Etat, établ. nationaux	7 787,20	0,00	7 787,20	0,00
1328	Autres subventions d'équip. non transf.	36 956,78	3 321,42	28 118,22	5 517,14
1338	Autres fonds équip. transférables	0,00	3 771,00	0,00	-3 771,00
1341	D.E.T.R. non transférable	98 310,75	18 990,43	71 976,22	7 344,10
1342	Amendes de police non transférable	0,00	590,66	0,00	-590,66
1347	Dot. de soutien à l'investissement local	46 967,93	0,00	47 539,91	-571,98
16	Emprunts et dettes assimilées(hors 165)	0,00	0,00	0,00	0,00
20	Immobilisations incorporelles(sauf 204)	0,00	0,00	0,00	0,00
204	Subventions d'équipement versées	0,00	0,00	0,00	0,00
21	Immobilisations corporelles	0,00	0,00	0,00	0,00
22	Immobilisations reçues en affectation	0,00	0,00	0,00	0,00
23	Immobilisations en cours	0,00	0,00	0,00	0,00
Total des recettes d'équipement		248 022,66	79 391,73	155 421,55	13 209,38
10	Dotations, fonds divers et réserves	995 808,26	1 020 664,04	0,00	-24 855,78
10222	FCTVA	50 800,00	50 444,51	0,00	355,49
10226	Taxe d'aménagement	0,00	25 211,27	0,00	-25 211,27
1068	Excédents de fonctionnement capitalisés	945 008,26	945 008,26	0,00	0,00
138	Autres subvent ^o invest. non transf.	0,00	0,00	0,00	0,00
165	Dépôts et cautionnements reçus	1 100,00	3 792,02	0,00	-2 692,02
18	Compte de liaison : affectat ^o (BA,régie)	0,00	0,00	0,00	0,00
26	Participat ^o et créances rattachées	0,00	0,00	0,00	0,00
27	Autres immobilisations financières	0,00	0,00	0,00	0,00
024	Produits des cessions d'immobilisations	51 700,00	0,00	0,00	0,00
Total des recettes financières		1 048 608,26	1 024 456,06	0,00	24 152,20
454203	IMMEUBLE EN PERIL RUE VIEILLE (2)	30 000,00	19 296,00	0,00	10 704,00
454204	DIVERS IMMEUBLES EN PERIL (2)	70 000,00	1 680,00	0,00	68 320,00
Total des recettes d'opérations pour compte de tiers		100 000,00	20 976,00	0,00	79 024,00
TOTAL DES RECETTES REELLES		1 396 630,92	1 124 823,79	155 421,55	116 385,58
021	Virement de la sect ^o de fonctionnement	875 780,00	0,00	0,00	0,00
040	Opérat ^o ordre transfert entre sections (3) (4)	163 270,08	280 322,64	0,00	-117 052,56
15112	Provisions pour litiges	30 000,00	30 000,00	0,00	0,00
192	Plus ou moins-values sur cession immo.	0,00	8 450,00	0,00	-8 450,00
21318	Autres bâtiments publics	0,00	98 042,46	0,00	-98 042,46
2138	Autres constructions	0,00	10 560,10	0,00	-10 560,10
28031	Frais d'études	15 468,60	15 468,60	0,00	0,00
2804172	Autres EPL : Bâtiments, installations	6 021,40	6 021,40	0,00	0,00
28051	Concessions et droits similaires	2 797,00	2 797,00	0,00	0,00
28088	Autres immobilisations incorporelles	16 019,25	16 019,25	0,00	0,00
28121	Plantations d'arbres et d'arbustes	93,13	93,13	0,00	0,00
281311	Hôtel de ville	118,00	118,00	0,00	0,00
281312	Bâtiments scolaires	63,18	63,18	0,00	0,00
281318	Autres bâtiments publics	3 847,00	3 847,00	0,00	0,00
28132	Immeubles de rapport	4 705,25	4 705,25	0,00	0,00
28151	Réseaux de voirie	37,00	37,00	0,00	0,00
281561	Matériel roulant	293,00	293,00	0,00	0,00
281568	Autres matériels, outillages incendie	9 303,47	9 303,47	0,00	0,00
281571	Matériel roulant	25 763,60	25 763,60	0,00	0,00
281578	Autre matériel et outillage de voirie	130,00	130,00	0,00	0,00
28158	Autres installat ^o , matériel et outillage	23 965,07	23 965,07	0,00	0,00
28181	Installations générales, aménagt divers	1 099,12	1 099,12	0,00	0,00
28182	Matériel de transport	428,00	428,00	0,00	0,00
28183	Matériel de bureau et informatique	4 052,79	4 052,79	0,00	0,00
28184	Mobilier	7 742,89	7 742,89	0,00	0,00
28185	Cheptel	567,00	567,00	0,00	0,00
28188	Autres immo. corporelles	10 755,33	10 755,33	0,00	0,00

COMMUNE D'AUBUSSON - Budget COMMUNE AUBUSSON - CA - 2020

Chap/ art (1)	Libellé (1)	Crédits ouverts (BP+DM+RAR N-1)	Titres émis	Restes à réaliser au 31/12	Crédits annulés
TOTAL DES PRELEVEMENTS PROVENANT DE LA SECTION DE FONCTIONNEMENT		1 039 050,08	280 322,64		758 727,44
041	Opérations patrimoniales (5)	0,00	0,00		0,00
TOTAL DES RECETTES D'ORDRE		1 039 050,08	280 322,64		758 727,44
TOTAL DES RECETTES D'INVESTISSEMENT DE L'EXERCICE (= Total des recettes réelles et d'ordre)		2 435 681,00	1 405 146,43	155 421,55	875 113,02
Pour information R 001 Solde d'exécution positif reporté de N-1		0,00			

(1) Détailler les chapitres budgétaires par article conformément au plan de comptes appliqué par la commune ou l'établissement.

(2) Voir annexes IV A9 pour le détail des opérations pour compte de tiers.

(3) Cf. définition du chapitre des opérations d'ordre, RI 040 = DF 042.

(4) Les comptes 15, 29, 39, 49 et 59 peuvent figurer dans le détail du chapitre 040 si la commune ou l'établissement applique le régime des provisions budgétaires.

(5) Cf. définitions du chapitre des opérations d'ordre, DI 041 = RI 041.



III – VOTE DU BUDGET	III
DETAIL DES CHAPITRES D'OPERATION D'EQUIPEMENT	B3

Cet état ne contient pas d'information.

IV – ANNEXES	IV
PRESENTATION CROISEE PAR FONCTION – VUE D'ENSEMBLE (1)	A1

Libellé	01 Opérations non ventilables	0 Services généraux administrat ^o publiques	1 Sécurité et salubrité publiques	2 Enseignement - Formation	3 Culture	4 Sport et jeunesse	5 Interventions sociales et santé	6 Famille	7 Logement	8 Aménagt et services urbains, envronnement	9 Action économique	TOTAL
---------	--	--	--	----------------------------------	--------------	---------------------------	--	--------------	---------------	--	---------------------------	-------

INVESTISSEMENT

REALISATIONS (de l'exercice + restes à réaliser N-1)												
Dépenses réelles	624 805	80 456	0	12 708	6 266	35 038	0	9 572	0	254 691	111 291	1 134 826
- Equipements municipaux (2)		59 446	0	2 624	6 266	35 038	0	0	0	254 691	111 291	469 355
- Equip. non municipaux (c/204) (3)		0	0	0	0	0	0	0	0	0	0	0
- Opérations financières	624 805											624 805
Dépenses d'ordre	0											225 273
Solde d'exécution reporté de N-1	816 953											816 953
Total dépenses	1 441 758	158 554	0	18 249	6 266	69 033	0	9 572	0	332 966	140 655	2 177 052
Total recettes	1 046 141	217 682	0	14 608	10 157	24 342	0	0	2 787	74 523	14 906	1 405 146
Solde d'investissement	-395 616	59 128	0	-3 641	3 892	-44 691	0	-9 572	2 787	-258 443	-125 749	-771 906
RESTES A REALISER au 31/12/N												
Total RAR dépenses	0	4 652	0	31 622	0	3 963	0	0	0	57 301	12 577	110 116
Total RAR recettes	0	14 688	0	3 091	0	11 320	0	0	0	125 366	957	155 422
SOLDE RAR investissement	0	10 035	0	-28 531	0	7 357	0	0	0	68 064	-11 620	45 306

FONCTIONNEMENT

REALISATIONS (de l'exercice + restes à réaliser N-1)												
Total dépenses	440 684	937 176	190 518	617 711	51 911	137 174	230 825	40 121	11 346	896 240	191 136	3 744 843
Total recettes	3 725 345	553 797	110	52 320	639	38 717	10 000	0	1 865	171 418	443 602	4 997 813
Solde de fonctionnement	3 284 661	-383 379	-190 408	-565 391	-51 272	-98 458	-220 825	-40 121	-9 480	-724 822	252 466	1 252 969
RESTES A REALISER au 31/12/N												
Total RAR dépenses	0	22	0	2 420	0	317	0	0	0	13 229	364	16 353
Total RAR recettes	0	0	0	0	0	0	0	0	0	0	0	0
SOLDE RAR fonctionnement	0	-22	0	-2 420	0	-317	0	0	0	-13 229	-364	-16 353

(1) La production de cet état est obligatoire pour les communes de 3 500 habitants et plus, les groupements comprenant au moins une telle commune, leurs établissements et services administratifs hormis les caisses des écoles et les services à activité unique érigés en établissement public ou budget annexe (L. 2312-3, R. 2311-1 et R. 2311-10. Dans les communes de 3 500 habitants et plus, le croisement par fonction est fait à un chiffre (correspondant à la fonction). Dans les communes de 10 000 habitants et plus, le croisement par fonction est fait au niveau le plus détaillé de la nomenclature fonctionnelle (sous-fonction ou rubrique). Les groupements et leurs établissements publics suivent les règles de production et de présentation applicable à la commune membre comptant le plus grand nombre d'habitants (articles L. 5211-36 a1 et R. 5211-14 + L. 5711-1 et R. 5711-2 du CGCT).

(2) Ou biens de la structure intercommunale.

(3) Ou biens ne relevant pas de la structure intercommunale.

IV – ANNEXES	IV
PRESENTATION CROISEE PAR FONCTION – VUE D'ENSEMBLE	A1

Art. (1)	Libellé	01 Opérations non ventilables	0 Services généraux administrat° publiques	1 Sécurité et salubrité publiques	2 Enseignement - Formation	3 Culture	4 Sport et Jeunesse	5 Interventions sociales et santé	6 Famille	7 Logement	8 Aménagt et services urbains, environnem	9 Action économique	TOTAL
----------	---------	--	--	--	----------------------------------	--------------	---------------------------	--	--------------	---------------	--	---------------------------	-------

INVESTISSEMENT

DEPENSES													
Total dépenses d'investissement		1 441 758	163 206	0	49 871	6 266	72 996	0	9 572	0	390 267	153 232	2 287 168
Dépenses réelles		624 805	85 108	0	44 330	6 266	39 001	0	9 572	0	311 992	123 868	1 244 941
010	Stocks	0	0	0	0	0	0	0	0	0	0	0	0
10	Dotations, fonds divers et réserves	0	34	0	0	0	0	0	0	0	0	0	34
10226	Taxe d'aménagement	0	34	0	0	0	0	0	0	0	0	0	34
13	Subventions d'investissement	0	0	0	0	0	0	0	0	0	0	0	0
16	Emprunts et dettes assimilées	624 805	0	0	10 084	0	0	0	9 572	0	0	0	644 461
1641	Emprunts en euros	624 805	0	0	10 084	0	0	0	9 572	0	0	0	644 461
18	Compte de liaison : affectat° (BA,régie)	0	0	0	0	0	0	0	0	0	0	0	0
20	Immobilisations incorporelles	0	1 260	0	0	0	0	0	0	0	0	0	1 260
2051	Concessions, droits similaires	0	1 260	0	0	0	0	0	0	0	0	0	1 260
204	Subventions d'équipement versées	0	0	0	26 000	0	0	0	0	0	0	0	26 000
204121	Subv.Régions : Bien mobilier, matériel	0	0	0	26 000	0	0	0	0	0	0	0	26 000
21	Immobilisations corporelles	0	58 127	0	8 001	6 266	31 151	0	0	0	169 684	5 053	278 282
2116	Cimetières	0	2 030	0	0	0	0	0	0	0	0	0	2 030
21312	Bâtiments scolaires	0	0	0	2 355	0	0	0	0	0	0	0	2 355
21318	Autres bâtiments publics	0	38 588	0	0	6 266	20 989	0	0	0	0	4 182	70 026
2135	Installations générales, agencements	0	0	0	0	0	0	0	0	0	3 535	0	3 535
2151	Réseaux de voirie	0	0	0	0	0	0	0	0	0	4 742	0	4 742
21534	Réseaux d'électrification	0	0	0	0	0	0	0	0	0	4 469	0	4 469
21571	Matériel roulant	0	0	0	0	0	0	0	0	0	82 130	0	82 130
21578	Autre matériel et outillage de voirie	0	0	0	0	0	0	0	0	0	45 883	0	45 883
2158	Autres inst.,matériel,outil. techniques	0	0	0	0	0	0	0	0	0	13 637	870	14 507
2181	Installat° générales, agencements	0	0	0	0	0	0	0	0	0	253	0	253
2183	Matériel de bureau et informatique	0	6 550	0	5 646	0	0	0	0	0	2 276	0	14 473
2188	Autres immobilisations corporelles	0	10 958	0	0	0	10 162	0	0	0	12 758	0	33 877
22	Immobilisations reçues en affectation	0	0	0	0	0	0	0	0	0	0	0	0
23	Immobilisations en cours	0	4 712	0	245	0	7 849	0	0	0	142 308	118 815	273 929
2313	Constructions	0	4 712	0	245	0	1 185	0	0	0	0	113 213	119 355
2315	Installat°, matériel et outillage techni	0	0	0	0	0	6 664	0	0	0	142 308	5 602	154 574

COMMUNE D'AUBUSSON - Budget COMMUNE AUBUSSON - CA - 2020

Art. (1)	Libellé	01 Opérations non ventilables	0 Services généraux administrat* publiques	1 Sécurité et salubrité publiques	2 Enseignement - Formation	3 Culture	4 Sport et jeunesse	5 Interventions sociales et santé	6 Famille	7 Logement	8 Aménagt et services urbains, environnement	9 Action économique	TOTAL
26	Participat* et créances rattachées	0	0	0	0	0	0	0	0	0	0	0	0
27	Autres immobilisations financières	0	0	0	0	0	0	0	0	0	0	0	0
Opérations d'équipement		0	0	0	0	0	0	0	0	0	0	0	0
Opérations pour compte de tiers		0	20 976	0	0	0	0	0	0	0	0	0	20 976
454103	IMMEUBLE EN PERIL RUE VIEILLE	0	19 296	0	0	0	0	0	0	0	0	0	19 296
454104	DIVERS IMMEUBLES EN PERIL	0	1 680	0	0	0	0	0	0	0	0	0	1 680
<i>Dépenses d'ordre</i>		0	78 098	0	5 541	0	33 996	0	0	0	78 275	29 364	225 273
040	<i>Opérat* ordre transfert entre sections</i>	0	78 098	0	5 541	0	33 996	0	0	0	78 275	29 364	225 273
15112	<i>Provisions pour litiges</i>	0	0	0	0	0	0	0	0	0	45 445	0	45 445
192	<i>Plus ou moins-values sur cession immo.</i>	0	74 603	0	0	0	0	0	0	0	0	0	74 603
2313	<i>Constructions</i>	0	3 496	0	5 541	0	17 530	0	0	0	0	29 364	55 930
2315	<i>Installat°, matériel et outillage techni</i>	0	0	0	0	0	16 466	0	0	0	32 830	0	49 295
041	<i>Opérations patrimoniales</i>	0	0	0	0	0	0	0	0	0	0	0	0
001Solde d'exécution reporté de N-1		816 953	0	0	0	0	0	0	0	0	0	0	816 953

RECETTES													
Total recettes d'investissement		1 046 141	232 369	0	17 699	10 157	35 663	0	0	2 787	199 888	15 863	1 560 568
Recettes réelles		995 453	113 804	0	3 091	7 092	26 447	0	0	0	130 520	3 839	1 280 245
010	Stocks	0	0	0	0	0	0	0	0	0	0	0	0
10	Dotations, fonds divers et réserves	995 453	25 211	0	0	0	0	0	0	0	0	0	1 020 664
10222	FCTVA	50 445	0	0	0	0	0	0	0	0	0	0	50 445
10226	Taxe d'aménagement	0	25 211	0	0	0	0	0	0	0	0	0	25 211
1068	Excédents de fonctionnement capitalisés	945 008	0	0	0	0	0	0	0	0	0	0	945 008
13	Subventions d'investissement	0	66 706	0	3 091	7 092	26 447	0	0	0	130 520	957	234 813
1318	Autres subventions d'équipement transf.	0	52 018	0	0	0	700	0	0	0	0	0	52 718
1321	Subv. non transf. Etat, établi. nationaux	0	0	0	0	0	0	0	0	0	7 787	0	7 787
1328	Autres subventions d'équip. non transf.	0	0	0	0	3 321	0	0	0	0	28 118	0	31 440
1338	Autres fonds équip. transférables	0	0	0	0	3 771	0	0	0	0	0	0	3 771
1341	D.E.T.R. non transférable	0	14 688	0	3 091	0	14 426	0	0	0	57 805	957	90 967
1342	Amendes de police non transférable	0	0	0	0	0	0	0	0	0	591	0	591
1347	Dot. de soutien à l'investissement local	0	0	0	0	0	11 320	0	0	0	36 220	0	47 540
16	Emprunts et dettes assimilées	0	910	0	0	0	0	0	0	0	0	2 882	3 792

COMMUNE D'AUBUSSON - Budget COMMUNE AUBUSSON - CA - 2020

Art. (1)	Libellé	01 Opérations non ventilables	0 Services généraux administrat* publiques	1 Sécurité et salubrité publiques	2 Enseignement - Formation	3 Culture	4 Sport et jeunesse	5 Interventions sociales et santé	6 Famille	7 Logement	8 Aménagt et services urbains, environnement	9 Action économique	TOTAL
165	Dépôts et cautionnements reçus	0	910	0	0	0	0	0	0	0	0	2 882	3 792
18	Compte de liaison : affectat* (BA,régie)	0	0	0	0	0	0	0	0	0	0	0	0
20	Immobilisations incorporelles	0	0	0	0	0	0	0	0	0	0	0	0
204	Subventions d'équipement versées	0	0	0	0	0	0	0	0	0	0	0	0
21	Immobilisations corporelles	0	0	0	0	0	0	0	0	0	0	0	0
22	Immobilisations reçues en affectation	0	0	0	0	0	0	0	0	0	0	0	0
23	Immobilisations en cours	0	0	0	0	0	0	0	0	0	0	0	0
26	Participat* et créances rattachées	0	0	0	0	0	0	0	0	0	0	0	0
27	Autres immobilisations financières	0	0	0	0	0	0	0	0	0	0	0	0
Opérations pour compte de tiers		0	20 976	0	0	0	0	0	0	0	0	0	20 976
454203	IMMEUBLE EN PERIL RUE VIEILLE	0	19 296	0	0	0	0	0	0	0	0	0	19 296
454204	DIVERS IMMEUBLES EN PERIL	0	1 680	0	0	0	0	0	0	0	0	0	1 680
Recettes d'ordre		50 689	118 566	0	14 608	3 065	9 216	0	0	2 787	69 368	12 024	280 323
040	Opéral* ordre transfert entre sections	50 689	118 566	0	14 608	3 065	9 216	0	0	2 787	69 368	12 024	280 323
15112	Provisions pour litiges	0	0	0	0	0	0	0	0	0	30 000	0	30 000
192	Plus ou moins-values sur cession immo.	0	0	0	0	0	0	0	0	0	8 450	0	8 450
21318	Autres bâtiments publics	0	98 042	0	0	0	0	0	0	0	0	0	98 042
2138	Autres constructions	0	10 560	0	0	0	0	0	0	0	0	0	10 560
28031	Frais d'études	15 469	0	0	0	0	0	0	0	0	0	0	15 469
2804172	Autres EPL : Bâtiments, installations	0	0	0	0	0	0	0	0	0	0	6 021	6 021
28051	Concessions et droits similaires	0	557	0	0	1 455	0	0	0	0	0	785	2 797
28088	Autres immobilisations incorporelles	16 019	0	0	0	0	0	0	0	0	0	0	16 019
28121	Plantations d'arbres et d'arbustes	0	0	0	0	0	0	0	0	0	93	0	93
281311	Hôtel de ville	0	118	0	0	0	0	0	0	0	0	0	118
281312	Bâtiments scolaires	0	59	0	4	0	0	0	0	0	0	0	63
281318	Autres bâtiments publics	0	406	0	0	0	2 612	0	0	0	0	829	3 847
28132	Immeubles de rapport	0	1 918	0	0	0	0	0	0	2 787	0	0	4 705
28151	Réseaux de voirie	0	0	0	0	0	0	0	0	0	37	0	37
281561	Matériel roulant	0	0	0	293	0	0	0	0	0	0	0	293
281568	Autres matériels, outillages incendie	68	77	0	8 424	139	126	0	0	0	20	450	9 303
281571	Matériel roulant	7 182	328	0	1 625	0	0	0	0	0	16 629	0	25 764
281578	Autre matériel et outillage de voirie	0	0	0	0	0	0	0	0	0	130	0	130
28158	Autres installat*, matériel et outillage	8 989	908	0	0	0	0	0	0	0	12 919	1 149	23 965
28181	Installations générales; aménagt divers	1 007	20	0	0	0	0	0	0	0	72	0	1 099
28182	Matériel de transport	0	0	0	428	0	0	0	0	0	0	0	428
28183	Matériel de bureau et informatique	0	2 700	0	0	1 353	0	0	0	0	0	0	4 053

COMMUNE D'AUBUSSON - Budget COMMUNE AUBUSSON - CA - 2020

Art. (1)	Libellé	01 Opérations non ventilables	0 Services généraux administrat* publiques	1 Sécurité et salubrité publiques	2 Enseignement - Formation	3 Culture	4 Sport et jeunesse	5 Interventions sociales et santé	6 Famille	7 Logement	8 Aménagt et services urbains, environnem	9 Action économique	TOTAL
28184	Mobilier	624	442	0	2 176	0	2 110	0	0	0	0	2 392	7 743
28185	Cheptel	0	0	0	0	0	0	0	0	0	567	0	567
28188	Autres immo. corporelles	1 331	2 431	0	1 658	118	4 368	0	0	0	451	398	10 755
041	Opérations patrimoniales	0	0	0	0	0	0	0	0	0	0	0	0
001	Solde d'exécution reporté de N-1	0	0	0	0	0	0	0	0	0	0	0	0

FONCTIONNEMENT

DEPENSES													
Total dépenses de fonctionnement		440 684	937 198	190 518	620 132	51 911	137 491	230 825	40 121	11 346	909 470	191 501	3 761 196
Dépenses réelles		389 995	818 633	190 518	605 524	48 846	128 275	230 825	40 121	8 558	840 102	179 476	3 480 874
011	Charges à caractère général	95 059	231 260	4 561	129 129	30 049	79 250	11 586	4 973	8 558	234 356	106 243	935 023
6042	Achats prestat* services (hors terrains)	0	0	0	1 419	0	0	0	0	0	0	0	1 419
60611	Eau et assainissement	0	2 690	0	2 401	274	4 065	0	0	0	1 289	6 723	17 442
60612	Energie - Electricité	0	25 696	0	27 234	15 853	41 803	0	0	878	25 442	40 263	177 170
60621	Combustibles	0	11 706	0	11 739	0	0	0	0	5 746	0	0	29 191
60622	Carburants	0	2 540	1 891	2 803	0	0	33	0	0	13 847	50	21 164
60623	Alimentation	0	21	0	16	0	0	0	0	0	234	0	270
60628	Autres fournitures non stockées	0	40	0	195	0	0	857	0	0	82	0	1 173
60631	Fournitures d'entretien	0	10 576	0	307	0	19	0	0	0	392	0	11 295
60632	Fournitures de petit équipement	0	1 852	0	291	0	0	102	0	0	2 750	208	5 204
60633	Fournitures de voirie	0	68	0	0	0	0	0	0	0	6 770	0	6 838
60636	Vêtements de travail	0	886	825	76	0	0	1 128	0	0	8 664	0	11 579
6064	Fournitures administratives	0	5 383	23	0	0	0	0	0	0	16	0	5 422
6067	Fournitures scolaires	0	1 032	0	6 903	0	0	88	0	0	0	0	8 022
6068	Autres matières et fournitures	0	22 275	229	3 599	807	15 242	7 376	0	12	31 968	13 534	95 042
608	Frais accessoires sur terrains en cours	0	0	0	0	0	4	0	0	0	0	0	4
611	Contrats de prestations de services	0	0	0	0	0	0	0	0	0	140	0	140
6132	Locations immobilières	0	0	0	0	0	0	0	4 973	0	0	0	4 973
6135	Locations mobilières	0	4 817	0	3 840	0	2 776	0	0	0	10 777	397	22 608
614	Charges locales et de copropriété	0	91	0	0	0	0	0	0	0	0	0	91
61521	Entretien terrains	0	0	0	0	0	0	0	0	0	3 900	0	3 900
615221	Entretien, réparations bâtiments publics	0	7 866	0	4 157	426	4 560	1 520	0	283	0	18 197	37 010
615228	Entretien, réparations autres bâtiments	0	9 182	0	0	0	0	0	0	0	0	0	9 182
615231	Entretien, réparations voiries	0	0	0	0	0	0	0	0	0	88 476	0	88 476
615232	Entretien, réparations réseaux	0	0	0	0	0	0	0	0	0	5 446	0	5 446

COMMUNE D'AUBUSSON - Budget COMMUNE AUBUSSON - CA - 2020

Art. (1)	Libellé	01 Opérations non ventilables	0 Services généraux administrat* publiques	1 Sécurité et salubrité publiques	2 Enseignement - Formation	3 Culture	4 Sport et jeunesse	5 Interventions sociales et santé	6 Famille	7 Logement	8 Aménagt et services urbains, environnement	9 Action économique	TOTAL
61551	Entretien matériel roulant	0	3 885	652	3 518	0	0	0	0	0	21 954	0	30 010
61558	Entretien autres biens mobiliers	0	3 982	0	1 003	2 760	554	0	0	0	1 153	660	10 113
6156	Maintenance	0	36 038	0	11 677	8 513	8 494	0	0	1 640	2 925	13 937	83 224
6168	Autres primes d'assurance	0	33 842	252	1 503	0	0	0	0	0	3 092	0	38 690
6182	Documentation générale et technique	0	1 601	0	919	0	0	0	0	0	0	0	2 519
6184	Versements à des organismes de formation	0	330	0	0	0	0	0	0	0	63	0	393
6225	Indemnités aux comptable et régisseurs	0	775	0	0	0	0	0	0	0	0	0	775
6226	Honoraires	0	1 878	0	1 150	0	89	0	0	0	435	1 387	4 939
6227	Frais d'actes et de contentieux	0	6 060	0	0	0	0	0	0	0	0	0	6 060
6228	Divers	0	583	0	0	0	0	0	0	0	106	0	690
6231	Annonces et insertions	0	227	0	1 490	0	0	0	0	0	0	0	1 717
6232	Fêtes et cérémonies	0	802	0	854	0	0	0	0	0	134	0	1 790
6236	Catalogues et imprimés	0	2 101	0	0	0	124	186	0	0	372	8	2 792
6241	Transports de biens	0	0	0	0	0	0	0	0	0	25	0	25
6248	Divers	0	253	0	0	0	0	0	0	0	450	0	703
6251	Voyages et déplacements	0	0	0	0	0	0	0	0	0	271	0	271
6257	Réceptions	0	1 088	0	0	0	67	49	0	0	307	0	1 510
6261	Frais d'affranchissement	0	7 562	0	0	0	0	0	0	0	0	0	7 562
6262	Frais de télécommunications	0	17 697	689	2 632	1 415	1 453	48	0	0	2 354	9 972	36 259
627	Services bancaires et assimilés	0	0	0	21	0	0	0	0	0	0	0	21
6281	Concours divers (cotisations)	0	5 833	0	0	0	0	200	0	0	0	0	6 033
6288	Autres services extérieures	0	0	0	39 380	0	0	0	0	0	0	0	39 380
63512	Taxes foncières	95 059	0	0	0	0	0	0	0	0	0	907	95 966
6355	Taxes et impôts sur les véhicules	0	0	0	0	0	0	0	0	0	521	0	521
012	Charges de personnel, frais assimilés	0	476 242	59 450	456 585	5 798	32 612	22 675	20 996	0	579 454	39 275	1 693 086
6218	Autre personnel extérieur	0	0	2 000	0	0	0	16 842	0	0	8 751	0	27 593
6332	Cotisations versées au F.N.A.L.	0	1 328	181	1 398	20	95	21	72	0	1 667	127	4 909
6336	Cotisations CNFPT et CDGFPT	0	5 375	783	5 894	88	326	89	296	0	6 976	554	20 380
6338	Autres impôts, taxes sur rémunérations	0	854	109	839	12	57	12	43	0	1 001	76	3 003
64111	Rémunération principale titulaires	0	207 492	30 778	204 977	0	10 274	0	11 892	0	288 550	6 756	760 718
64112	NBI, SFT, indemnité résidence	0	5 189	148	2 158	0	150	0	9	0	11 270	0	18 924
64118	Autres indemnités titulaires	0	44 589	3 260	8 261	0	146	0	165	0	50 927	86	107 433
64131	Rémunérations non tit.	0	36 075	5 706	93 475	4 105	9 243	4 135	2 133	0	46 043	20 708	221 623
64168	Autres emplois d'insertion	0	18 166	0	10 186	0	4 080	0	0	0	10 608	0	43 039
6451	Cotisations à l'U.R.S.S.A.F.	0	43 212	6 342	55 103	1 244	3 710	1 253	2 499	0	56 089	7 022	176 475
6453	Cotisations aux caisses de retraites	0	85 272	9 766	67 629	162	3 952	155	3 743	0	92 238	3 046	265 964
6454	Cotisations aux A.S.S.E.D.I.C.	0	2 199	231	4 198	166	539	168	86	0	2 301	848	10 737

COMMUNE D'AUBUSSON - Budget COMMUNE AUBUSSON - CA - 2020

Art. (1)	Libellé	01 Opérations non ventilables	0 Services généraux administrat* publiques	1 Sécurité et salubrité publiques	2 Enseignement - Formation	3 Culture	4 Sport et jeunesse	5 Interventions sociales et santé	6 Famille	7 Logement	8 Aménagt et services urbains, environnement	9 Action économique	TOTAL
6455	Cotisations pour assurance du personnel	0	13 720	0	0	0	0	0	0	0	0	0	13 720
6456	Versement au F.N.C. supplément familial	0	76	0	0	0	0	0	0	0	0	0	76
6458	Cotis. aux autres organismes sociaux	0	11 218	122	818	0	41	0	48	0	1 134	27	13 408
6475	Médecine du travail, pharmacie	0	545	25	710	0	0	0	0	0	159	0	1 439
6478	Autres charges sociales diverses	0	930	0	939	0	0	0	10	0	1 740	26	3 645
014	Atténuations de produits	93 502	0	0	0	0	0	0	0	0	0	0	93 502
7391171	Dégrèvement taxe FNB jeunes agriculteurs	511	0	0	0	0	0	0	0	0	0	0	511
7398	Reverst., restitut* et prélèvt divers	92 991	0	0	0	0	0	0	0	0	0	0	92 991
65	Autres charges de gestion courante	0	111 131	126 507	17 424	13 000	16 413	196 564	12 216	0	611	33 958	527 824
6531	Indemnités	0	70 197	0	3 138	0	0	0	0	0	0	0	73 334
6533	Cotisations de retraite	0	2 970	0	140	0	0	0	0	0	0	0	3 110
6534	Cotis. de sécurité sociale - part patron	0	5 825	0	0	0	0	0	0	0	0	0	5 825
6535	Formation	0	707	0	33	0	0	0	0	0	0	0	740
65372	Cotis. fonds financt alloc. fin mandat	0	58	0	0	0	0	0	0	0	0	0	58
6541	Créances admises en non-valeur	0	0	0	0	0	0	0	0	0	399	26 958	27 357
6553	Service d'incendie	0	0	124 957	0	0	0	0	0	0	0	0	124 957
65541	Contrib fonds compens. ch. territoriales	0	500	0	0	0	0	0	0	0	0	0	500
65548	Autres contributions	0	10 674	0	0	0	0	0	0	0	212	0	10 886
6558	Autres contributions obligatoires	0	0	0	11 613	0	613	1 564	0	0	0	0	13 790
657362	Subv. fonct. CCAS	0	19 800	0	0	0	0	20 000	0	0	0	0	39 800
6574	Subv. fonct. Associat*, personnes privée	0	0	1 550	2 500	13 000	15 800	37 800	9 717	0	0	0	80 367
658822	Aides	0	0	0	0	0	0	137 200	0	0	0	0	137 200
65888	Autres	0	401	0	0	0	0	0	2 498	0	0	7 000	9 899
656	Frais fonctionnement des groupes d'élus	0	0	0	0	0	0	0	0	0	0	0	0
66	Charges financières	201 434	0	0	2 344	0	0	0	1 936	0	0	0	205 714
66111	Inlérêts réglés à l'échéance	208 085	0	0	2 344	0	0	0	1 936	0	0	0	212 365
66112	Inlérêts - Rattachement des ICNE	-6 650	0	0	0	0	0	0	0	0	0	0	-6 650
67	Charges exceptionnelles	0	0	0	43	0	0	0	0	0	25 681	0	25 724
673	Titres annulés (sur exercices antérieurs	0	0	0	43	0	0	0	0	0	0	0	43
67441	Subv. budgets annexes et régies (AF)	0	0	0	0	0	0	0	0	0	25 483	0	25 483

COMMUNE D'AUBUSSON - Budget COMMUNE AUBUSSON - CA - 2020.

Art. (1)	Libellé	01 Opérations non ventilables	0 Services généraux administrat° publiques	1 Sécurité et salubrité publiques	2 Enseignement- Formation	3 Culture	4 Sport et jeunesse	5 Interventions sociales et santé	6 Famille	7 Logement	8 Aménagt et services urbains, environnement	9 Action économique	TOTAL
678	Autres charges exceptionnelles	0	0	0	0	0	0	0	0	0	198	0	198
68	Dot. aux amortissements et provisions	0	0	0	0	0	0	0	0	0	0	0	0
Dépenses d'ordre'		50 689	118 566	0	14 608	3 065	9 216	0	0	2 787	69 368	12 024	280 323
042	Opérat° ordre transfert entre sections	50 689	118 566	0	14 608	3 065	9 216	0	0	2 787	69 368	12 024	280 323
675	Valeurs comptables immobilisations cédée	0	108 603	0	0	0	0	0	0	0	0	0	108 603
6761	Différences sur réalisations (positives)	0	0	0	0	0	0	0	0	0	8 450	0	8 450
6811	Dot. amort. et prov. Immos incorporelles	50 689	9 963	0	14 608	3 065	9 216	0	0	2 787	30 918	12 024	133 270
6815	Dot. prov. pour risques fonct. courant	0	0	0	0	0	0	0	0	0	30 000	0	30 000
043	Opérat° ordre intérieur de la section	0	0	0	0	0	0	0	0	0	0	0	0
002 Déficit de fonctionnement reporté		0	0	0	0	0	0	0	0	0	0	0	0

RECETTES													
Total recettes de fonctionnement		3 725 345	553 797	110	52 320	639	38 717	10 000	0	1 865	171 418	443 602	4 997 813
Recettes réelles		3 725 345	174 097	110	46 780	639	4 721	10 000	0	1 865	93 143	414 238	4 470 938
013	Atténuations de charges	0	123	0	496	0	0	0	0	0	2 454	0	3 072
6419	Remboursements rémunérations personnel	0	123	0	0	0	0	0	0	0	2 454	0	2 576
6459	Rembourst charges SS et prévoyance	0	0	0	496	0	0	0	0	0	0	0	496
70	Produits des services, du domaine, vente	501	11 477	0	40 770	0	1 076	0	0	1 865	39 699	61 260	156 647
7018	Autres ventes de produits finis	0	0	0	0	0	0	0	0	0	0	11 754	11 754
7023	Menus produits forestiers	0	0	0	0	0	0	0	0	0	75	0	75
70312	Redevances funéraires	0	115	0	0	0	0	0	0	0	0	0	115
70323	Redev. occupat° domaine public communal	0	0	0	0	0	0	0	0	0	5 375	0	5 375
7035	Locations de droits de chasse et pêche	0	0	0	0	0	1	0	0	0	0	0	1
7067	Redev. services périscolaires et enseign	0	0	0	40 770	0	0	0	0	0	0	0	40 770
70688	Autres prestations de services	0	0	0	0	0	0	0	0	0	0	16 960	16 960
70841	Mise à dispo personnel B.A., régies	0	0	0	0	0	0	0	0	0	22 656	0	22 656
70846	Mise à dispo personnel GFP rattachement	0	0	0	0	0	0	0	0	0	3 120	0	3 120

COMMUNE D'AUBUSSON - Budget COMMUNE AUBUSSON - CA - 2020

Art. (1)	Libellé	01 Opérations non ventilables	0 Services généraux administrat* publiques	1 Sécurité et salubrité publiques	2 Enseignement - Formation	3 Culture	4 Sport et jeunesse	5 Interventions sociales et santé	6 Famille	7 Logement	8 Aménagt et services urbains, environnement	9 Action économique	TOTAL
70848	Mise à dispo personnel autres organismes	0	0	0	0	0	1 005	0	0	0	0	0	1 005
70878	Remb. frais par d'autres redevables	501	11 362	0	0	0	70	0	0	1 865	8 473	32 547	54 817
73	Impôts et taxes	2 807 187	0	0	0	0	0	0	0	0	3 998	3 405	2 814 589
73111	Taxes foncières et d'habitation	1 582 296	0	0	0	0	0	0	0	0	0	0	1 582 296
7318	Autres impôts locaux ou assimilés	4 551	0	0	0	0	0	0	0	0	0	0	4 551
73211	Attribution de compensation	1 016 646	0	0	0	0	0	0	0	0	0	0	1 016 646
73223	Fonds péréquation ress. com. et intercom	31 537	0	0	0	0	0	0	0	0	0	0	31 537
7334	Taxes sur les passagers	0	0	0	0	0	0	0	0	0	1 389	0	1 389
7336	Droits de place	0	0	0	0	0	0	0	0	0	2 609	3 405	6 014
7343	Taxes sur les pylônes électriques	76 272	0	0	0	0	0	0	0	0	0	0	76 272
7351	Taxe consommation finale d'électricité	88 927	0	0	0	0	0	0	0	0	0	0	88 927
7381	Taxes additionnelles droits de mutation	6 958	0	0	0	0	0	0	0	0	0	0	6 958
74	Dotations et participations	917 655	13 316	110	5 391	639	0	10 000	0	0	2 679	0	949 789
7411	Dotation forfaitaire	419 643	0	0	0	0	0	0	0	0	0	0	419 643
74121	Dotation de solidarité rurale	251 624	0	0	0	0	0	0	0	0	0	0	251 624
74127	Dotation nationale de péréquation	42 089	0	0	0	0	0	0	0	0	0	0	42 089
744	FCTVA	12 831	0	0	0	0	0	0	0	0	0	0	12 831
74718	Autres participations Etat	0	2 851	110	4 891	639	0	10 000	0	0	2 679	0	21 169
74834	Etat - Compens. exonérat* taxes foncière	4 069	0	0	0	0	0	0	0	0	0	0	4 069
74835	Etat - Compens. exonérat* taxe habitat*	160 088	0	0	0	0	0	0	0	0	0	0	160 088
7485	Dotation pour les titres sécurisés	0	8 580	0	0	0	0	0	0	0	0	0	8 580
7488	Autres attributions et participations	27 311	1 885	0	500	0	0	0	0	0	0	0	29 696
75	Autres produits de gestion courante	0	114 855	0	0	0	1 596	0	0	0	2 863	346 897	466 212
752	Revenus des immeubles	0	114 546	0	0	0	1 596	0	0	0	319	341 316	457 777
757	Redevances versées par fermiers, conces.	0	0	0	0	0	0	0	0	0	2 544	0	2 544
75814	Redevances sur l'énergie hydraulique	0	308	0	0	0	0	0	0	0	0	0	308
7588	Autres produits div. de gestion courante	0	2	0	0	0	0	0	0	0	0	5 581	5 583
76	Produits financiers	2	0	0	0	0	0	0	0	0	0	2 676	2 678
764	Revenus valeurs mobilières de placement	2	0	0	0	0	0	0	0	0	0	0	2
7688	Autres	0	0	0	0	0	0	0	0	0	0	2 676	2 676

COMMUNE D'AUBUSSON - Budget COMMUNE AUBUSSON - CA - 2020

Art. (1)	Libellé	01 Opérations non ventilables	0 Services généraux administrat* publiques	1 Sécurité et salubrité publiques	2 Enseignement - Formation	3 Culture	4 Sport et. jeunesse	5 Interventions sociales et santé	6 Famille	7 Logement	8 Aménagt et services urbains, environnemt	9 Action économique	TOTAL
77	Produits exceptionnels	0	34 326	0	123	0	2 050	0	0	0	41 451	0	77 950
773	Mandats annulés (exercices antérieurs)	0	196	0	123	0	2 050	0	0	0	11	0	2 380
775	Produits des cessions d'immobilisations	0	34 000	0	0	0	0	0	0	0	8 450	0	42 450
7788	Produits exceptionnels divers	0	130	0	0	0	0	0	0	0	32 990	0	33 120
78	Reprise sur amortissements et provisions	0	0	0	0	0	0	0	0	0	0	0	0
<i>Recettes d'ordre</i>		0	78 098	0	5 541	0	33 996	0	0	0	78 275	29 364	225 273
042	<i>Opérat* ordre transfert entre sections</i>	0	78 098	0	5 541	0	33 996	0	0	0	78 275	29 364	225 273
722	<i>Immobilisations corporelles</i>	0	3 496	0	5 541	0	33 996	0	0	0	32 830	29 364	105 225
7761	<i>Diff / réal (+) transférées en invest.</i>	0	74 603	0	0	0	0	0	0	0	0	0	74 603
7815	<i>Rep. prov. charges fonctiont courant</i>	0	0	0	0	0	0	0	0	0	45 445	0	45 445
043	<i>Opérat* ordre intérieur de la section</i>	0	0	0	0	0	0	0	0	0	0	0	0
002	Excédent de fonctionnement reporté	0	301 602	0	0	0	0	0	0	0	0	0	301 602

(1)Le croisement par nature est fait au niveau de chacun des articles budgétaires.

IV – ANNEXES	IV
ELEMENTS DU BILAN – ETAT DE LA DETTE – DETAIL DES CREDITS DE TRESORERIE	A2.1

A2.1 – DETAIL DES CREDITS DE TRESORERIE (1)

Nature (Pour chaque ligne, indiquer le numéro de contrat)	Date de la décision de réaliser la ligne de trésorerie (2)	Montant maximum autorisé au 01/01/N	Montant des tirages N	Montant des remboursements N		Encours restant dû au 31/12/N
				Intérêts (3)	Remboursement du tirage	
5191 Avances du Trésor						
5192 Avances de trésorerie						
51931 Lignes de trésorerie						
51932 Lignes de trésorerie liées à un emprunt						
5194 Billets de trésorerie						
5198 Autres crédits de trésorerie						
519 Crédits de trésorerie (Total)		0,00	0,00	0,00	0,00	0,00

(1) Circulaire n° NOR : INTB8900071C du 22/02/1989.

(2) Indiquer la date de la délibération de l'assemblée autorisant la ligne de trésorerie ou la date de la décision de l'ordonnateur de réaliser la ligne de trésorerie sur la base d'un montant maximum autorisé par l'organe délibérant (article L. 2122-22 du CGCT).

(3) Il s'agit des intérêts comptabilisés au compte 6615, sauf pour les emprunts assortis d'une option de tirage sur ligne de trésorerie pour lesquels les intérêts sont comptabilisés au compte 6611 et sauf pour les billets de trésorerie pour lesquels les intérêts sont comptabilisés au compte 6618.

IV – ANNEXES	IV
ELEMENTS DU BILAN – ETAT DE LA DETTE – REPARTITION PAR NATURE DE DETTE	A2.2

A2.2 – REPARTITION PAR NATURE DE DETTE (hors 16449 et 166)

Nature (Pour chaque ligne, indiquer le numéro de contrat)	Emprunts et dettes à l'origine du contrat													
	Organisme prêteur ou chef de file	Date de signature	Date d'émission ou date de mobilisation (1)	Date du premier remboursement	Nominal (2)	Type de taux d'intérêt (3)	Index (4)	Taux initial		Devise	Périodicité des remboursements (6)	Profil d'amortissement (7)	Possibilité de remboursement anticipé O/N	Catégorie d'emprunt (8)
								Niveau de taux (5)	Taux actuariel					
163 Emprunts obligataires (Total)					0,00									
164 Emprunts auprès des établissements financiers (Total)					12 115 888,12									
1641 Emprunts en euros (total)					12 115 888,12									
00000020296	Société CREDIT AGRICOLE CENTRE FRANCE	28/12/2007		01/05/2008	550 000,00	F		4,970	4,970		A	C		A-1
0000066959	Société CREDIT AGRICOLE CENTRE FRANCE	31/07/2012		08/11/2012	900 000,00	R		2,870	2,538		T	C		A-1
00000708289	Société CREDIT AGRICOLE CENTRE FRANCE	20/12/2012		15/04/2013	270 000,00	R		2,470	2,088		T	C		A-1
00000758427	Société CREDIT AGRICOLE CENTRE FRANCE	14/05/2013		01/09/2013	800 000,00	R		2,350	1,875		T	C		A-1
01033060801	Société CREDIT AGRICOLE CENTRE FRANCE	23/12/2005		01/10/2006	600 000,00	F		3,870	3,870		T	C		A-1
058083201	Société CREDIT AGRICOLE CENTRE FRANCE	26/12/2000		20/03/2001	260 563,42	R		0,520	2,766		T	X Echéance constante		A-1
058083201	Société CREDIT AGRICOLE CENTRE FRANCE	26/12/2000		20/03/2017	2 745,69	R		0,000	0,354		T	X Echéance constante		A-1
0923330	Administration CAISSE D'EPARGNE	29/12/2009		25/05/2010	700 000,00	R		1,850	1,343		T	X Echéance constante		A-1
1323294	Administration CAISSE D'EPARGNE	23/12/2013		25/03/2014	900 000,00	R		2,750	2,262		T	P		A-1
1423106	Administration CAISSE D'EPARGNE	11/07/2014		25/10/2014	600 000,00	R		2,700	2,225		T	P		A-1
1423229	Administration CAISSE D'EPARGNE	31/12/2014		25/01/2015	600 000,00	F		1,650	1,648		A	X Echéance constante		A-1
7560132	Administration CAISSE D'EPARGNE	30/12/2008		05/07/2009	700 000,00	F		4,550	4,550		A	C		A-1
7862665	Administration CAISSE D'EPARGNE	30/12/2010		25/07/2011	300 000,00	F		3,500	3,500		T	X Echéance constante		A-1
8165844	Administration CAISSE D'EPARGNE	11/05/2012		25/08/2012	900 000,00	F		4,800	4,800		T	X Echéance constante		A-1
8226325	Administration CAISSE D'EPARGNE	27/12/2011		30/06/2012	491 749,09	R		4,010	2,579		T	X Echéance constante		A-1
MON208413EUR	Société CREDIT LOCAL DE FRANCE	26/03/2003		01/08/2003	305 000,00	F		4,950	4,950		T	X Echéance constante		A-1

COMMUNE D'AUBUSSON - Budget COMMUNE AUBUSSON - CA - 2020

Nature (Pour chaque ligne, indiquer le numéro de contrat)	Emprunts et dettes à l'origine du contrat													
	Organisme prêteur ou chef de file	Date de signature	Date d'émission ou date de mobilisation (1)	Date du premier remboursement	Nominal (2)	Type de taux d'intérêt (3)	Index (4)	Taux initial		Devise	Périodicité des remboursements (6)	Profil d'amortissement (7)	Possibilité de remboursement anticipé O/N	Catégorie d'emprunt (8)
								Niveau de taux (5)	Taux actuariel					
MON269869EUR/0288275	Société CREDIT LOCAL DE FRANCE	03/06/2010		01/10/2010	225 957,00	F		2,930	2,962		T	X Echéance constante		A-1
MON270116EUR	Société CREDIT LOCAL DE FRANCE	08/06/2010		01/10/2010	677 871,00	F		3,530	3,578		T	X Echéance constante		A-1
MON283367EUR	Société CREDIT LOCAL DE FRANCE	23/04/2015		01/07/2015	214 230,67	F		3,580	3,631		T	X Echéance constante		A-1
MON512248EUR	Société CAISSE FRANCAISE DE FINANCEMENT LOCAL	15/12/2016		01/06/2017	2 117 771,25	F		2,850	2,866		A	P		A-1
1643 Emprunts en devises (total)					0,00									
16441 Emprunts assortis d'une option de tirage sur ligne de trésorerie (total)					0,00									
165 Dépôts et cautionnements reçus (Total)					0,00									
167 Emprunts et dettes assortis de conditions particulières (Total)					0,00									
1671 Avances consolidées du Trésor (total)					0,00									
1672 Emprunts sur comptes spéciaux du Trésor (total)					0,00									
1675 Dettes pour METP et PPP (total)					0,00									
1676 Dettes envers locataires-acquéreurs (total)					0,00									
1678 Autres emprunts et dettes (total)					0,00									
168 Emprunts et dettes assimilés (Total)					41 825,00									
1681 Autres emprunts (total)					0,00									
1682 Bons à moyen terme négociables (total)					0,00									
1687 Autres dettes (total)					41 825,00									

COMMUNE D'AUBUSSON - Budget COMMUNE AUBUSSON - CA - 2020

Nature (Pour chaque ligne, indiquer le numéro de contrat)	Emprunts et dettes à l'origine du contrat													
	Organisme prêteur ou chef de file	Date de signature	Date d'émission ou date de mobilisation (1)	Date du premier remboursement	Nominal (2)	Type de taux d'intérêt (3)	Index (4)	Taux initial		Devise	Périodicité des remboursements (6)	Profil d'amortissement (7)	Possibilité de remboursement anticipé O/N	Catégorie d'emprunt (8)
								Niveau de taux (5)	Taux actuariel					
200100-1	Direction CETRE NATIONAL CINEMATOGRAPHIE	08/07/2013		14/08/2016	41 825,00	F		0,000	1,514		A	X Echéance constante		A-1
Total général					12 157 713,12									

(1) Si un emprunt donne lieu à plusieurs mobilisations, indiquer la date de la première mobilisation.

(2) Nominal : montant emprunté à l'origine.

(3) Type de taux d'intérêt : F : fixe ; V : variable simple ; C : complexe (c'est-à-dire un taux variable qui n'est pas seulement défini comme la simple addition d'un taux usuel de référence et d'une marge exprimée en point de pourcentage).

(4) Mentionner le ou les types d'index (ex : Euribor 3 mois).

(5) Indiquer le niveau de taux à l'origine du contrat.

(6) Indiquer la périodicité des remboursements : A : annuelle ; M : mensuelle ; B : bimestrielle ; S : semestrielle ; T : trimestrielle ; X autre.

(7) Indiquer C pour amortissement constant, P pour amortissement progressif, F pour *in fine*, X pour autres à préciser.

(8) Catégorie d'emprunt à l'origine. Exemple A-1 (cf. la classification des emprunts suivant la typologie de la circulaire IOCB1015077C du 25 juin 2010 sur les produits financiers offerts aux collectivités territoriales).

IV – ANNEXES	IV
ELEMENTS DU BILAN – ETAT DE LA DETTE – REPARTITION PAR NATURE DE DETTE	A2.2

A2.2 – REPARTITION PAR NATURE DE DETTE (hors 16449 et 166) (suite)

Nature (Pour chaque ligne, indiquer le numéro de contrat)	Emprunts et dettes au 31/12/N											
	Couverture ? O/N (10)	Montant couvert	Catégorie d'emprunt après couverture éventuelle (11)	Capital restant dû au 31/12/N	Durée résiduelle (en années)	Taux d'intérêt			Annuité de l'exercice			ICNE de l'exercice
						Type de taux (12)	Index (13)	Niveau de taux d'intérêt au 31/12/N (14)	Capital	Charges d'intérêt (15)	Intérêts perçus (le cas échéant) (16)	
163 Emprunts obligataires (Total)		0,00		0,00					0,00	0,00	0,00	0,00
164 Emprunts auprès des établissements financiers (Total)		0,00		7 012 240,56					644 460,68	212 364,94	0,00	62 698,97
1641 Emprunts en euros (total)		0,00		7 012 240,56					644 460,68	212 364,94	0,00	62 698,97
0000020296		0,00	A-1	175 000,00	6,42	F		4,970	25 000,00	9 940,00	0,00	5 798,33
0000066959		0,00	A-1	405 000,00	6,67	R		2,538	60 000,00	10 024,65	0,00	1 308,73
00000708289		0,00	A-1	130 500,00	7,08	R		2,088	18 000,00	2 674,32	0,00	502,77
00000758427		0,00	A-1	500 000,00	12,50	R		1,875	40 000,00	9 096,86	0,00	688,75
01033060801		0,00	A-1	172 500,00	5,58	F		3,870	30 000,00	7 401,38	0,00	1 668,94
058083201		0,00	A-1	0,00	0,00	R		2,766	15 302,11	0,00	0,00	0,00
058083201		0,00	A-1	0,00	0,00	R		0,354	703,77	0,00	0,00	0,00
0923330		0,00	A-1	355 925,95	9,17	R		1,343	34 983,51	969,47	0,00	46,21
1323294		0,00	A-1	639 271,29	13,00	R		2,262	40 378,05	13 942,92	0,00	213,09
1423106		0,00	A-1	379 006,84	8,58	R		2,225	37 903,34	8 508,93	0,00	1 385,06
1423229		0,00	A-1	467 879,51	13,08	F		1,648	27 295,98	8 170,40	0,00	6 659,48
7560132		0,00	A-1	268 829,89	7,58	F		4,550	33 603,74	13 760,73	0,00	5 979,97
7862665		0,00	A-1	17 611,24	0,33	F		3,500	34 315,05	1 370,31	0,00	113,01
8165844		0,00	A-1	618 099,30	11,42	F		4,800	39 396,14	30 857,70	0,00	2 966,88
8226325		0,00	A-1	323 093,48	11,25	R		2,579	22 935,76	7 973,30	0,00	20,28
MON208413EUR		0,00	A-1	266 090,64	32,42	F		4,950	3 235,90	13 272,22	0,00	2 195,25
MON269869EUR/0288275		0,00	A-1	126 558,44	9,58	F		2,962	11 058,36	3 911,40	0,00	927,04
MON270116EUR		0,00	A-1	389 551,86	9,58	F		3,578	32 916,91	14 480,61	0,00	3 437,80
MON283367EUR		0,00	A-1	99 101,26	3,83	F		3,631	22 645,31	4 058,77	0,00	886,96
MON512248EUR		0,00	A-1	1 678 220,86	11,50	F		2,866	114 806,75	51 952,97	0,00	27 900,42
1643 Emprunts en devises (total)		0,00		0,00					0,00	0,00	0,00	0,00
16441 Emprunts assortis d'une option de tirage sur ligne de trésorerie (total) (9)		0,00		0,00					0,00	0,00	0,00	0,00
165 Dépôts et cautionnements reçus (Total)		0,00		0,00					0,00	0,00	0,00	0,00

COMMUNE D'AUBUSSON - Budget COMMUNE AUBUSSON - CA - 2020

Nature (Pour chaque ligne, indiquer le numéro de contrat)	Emprunts et dettes au 31/12/N											
	Couverture ? O/N (10)	Montant couvert	Catégorie d'emprunt après couverture éventuelle (11)	Capital restant dû au 31/12/N	Durée résiduelle (en années)	Taux d'intérêt			Annuité de l'exercice			ICNE de l'exercice
						Type de taux (12)	Index (13)	Niveau de taux d'intérêt au 31/12/N (14)	Capital	Charges d'intérêt (15)	Intérêts perçus (le cas échéant) (16)	
167 Emprunts et dettes assortis de conditions particulières (Total)		0,00		0,00					0,00	0,00	0,00	0,00
1671 Avances consolidées du Trésor (total)		0,00		0,00					0,00	0,00	0,00	0,00
1672 Emprunts sur comptes spéciaux (total)		0,00		0,00					0,00	0,00	0,00	0,00
1675 Dettes pour METP et PPP (total)		0,00		0,00					0,00	0,00	0,00	0,00
1676 Dettes envers locataires-acquéreurs (total)		0,00		0,00					0,00	0,00	0,00	0,00
1678 Autres emprunts et dettes (total)		0,00		0,00					0,00	0,00	0,00	0,00
168 Emprunts et dettes assimilés (Total)		0,00		18 578,00					0,00	0,00	0,00	0,00
1681 Autres emprunts (total)		0,00		0,00					0,00	0,00	0,00	0,00
1682 Bons à moyen terme négociables (total)		0,00		0,00					0,00	0,00	0,00	0,00
1687 Autres dettes (total)		0,00		18 578,00					0,00	0,00	0,00	0,00
200100-1		0,00	A-1	18 578,00	3,67	F		1,514	0,00	0,00	0,00	0,00
Total général		0,00		7 030 818,56					644 460,68	212 364,94	0,00	62 698,97

(9) S'agissant des emprunts assortis d'une ligne de trésorerie, il faut faire ressortir le remboursement du capital de la dette prévue pour l'exercice correspondant au véritable endettement.

(10) Si l'emprunt est soumis à couverture, il convient de compléter le tableau « détail des opérations de couverture ».

(11) Catégorie d'emprunt. Exemple A-1 (cf. la classification des emprunts suivant la typologie de la circulaire IOCB1015077C du 25 juin 2010 sur les produits financiers offerts aux collectivités territoriales).

(12) Type de taux d'intérêt après opérations de couverture : F : fixe ; V : variable simple ; C : complexe (c'est-à-dire un taux variable qui n'est pas seulement défini comme la simple addition d'un taux usuel de référence et d'une marge exprimée en point de pourcentage).

(13) Mentionner l'index en cours au 31/12/N après opérations de couverture.

(14) Taux après opérations de couverture éventuelles. Pour les emprunts à taux variable, indiquer le niveau moyen du taux constaté sur l'année.

(15) Il s'agit des intérêts dus au titre du contrat initial et comptabilisés à l'article 66111 « Intérêts réglés à l'échéance » (intérêts décaissés) et intérêts éventuels dus au titre du contrat d'échange éventuel et comptabilisés à l'article 668.

(16) Indiquer les intérêts éventuellement reçus au titre du contrat d'échange éventuel et comptabilisés au 768.

IV – ANNEXES	IV
ELEMENTS DU BILAN – ETAT DE LA DETTE – REPARTITION DES EMPRUNTS PAR STRUCTURE DE TAUX	A2.3

A2.3 – REPARTITION DES EMPRUNTS PAR STRUCTURE DE TAUX (HORS A1)

Emprunts ventilés par structure de taux selon le risque le plus élevé (Pour chaque ligne, indiquer le numéro de contrat) (1)	Organisme prêteur ou chef de file	Nominal (2)	Capital restant dû au 31/12/N (3)	Type d'indices (4)	Durée du contrat	Dates des périodes bonifiées	Taux minimal (5)	Taux maximal (6)	Coût de sortie (7)	Taux maximal après couverture éventuelle (8)	Niveau du taux au 31/12/N (9)	Intérêts payés au cours de l'exercice (10)	Intérêts perçus au cours de l'exercice (le cas échéant) (11)	% par type de taux selon le capital restant dû
Echange de taux, taux variable simple plafonné (cap) ou encadré (tunnel) (A)														
TOTAL (A)		0,00	0,00						0,00			0,00	0,00	0,00
Barrière simple (B)														
TOTAL (B)		0,00	0,00						0,00			0,00	0,00	0,00
Option d'échange (C)														
TOTAL (C)		0,00	0,00						0,00			0,00	0,00	0,00
Multiplicateur jusqu'à 3 ou multiplicateur jusqu'à 5 capé (D)														
TOTAL (D)		0,00	0,00						0,00			0,00	0,00	0,00
Multiplicateur jusqu'à 5 (E)														
TOTAL (E)		0,00	0,00						0,00			0,00	0,00	0,00
Autres types de structures (F)														
TOTAL (F)		0,00	0,00						0,00			0,00	0,00	0,00
TOTAL GENERAL		0,00	0,00						0,00			0,00	0,00	0,00

(1) Répartir les emprunts selon le type de structure de taux (de A à F selon la classification de la charte de bonne conduite) en fonction du risque le plus élevé à courir sur toute la durée de vie du contrat de prêt et après opérations de couverture éventuelles.

(2) Nominal : montant emprunté à l'origine. En cas de couverture partielle d'un emprunt, indiquer séparément sur deux lignes la part du nominal couvert et la part non couverte.

(3) En cas de couverture partielle d'un emprunt, indiquer séparément sur deux lignes la part du capital restant dû couvert et la part non couverte.

(4) Indiquer la classification de l'indice sous-jacent suivant la typologie de la circulaire du 25 juin 2010 sur les produits financiers (de 1 à 6). 1 : Indice zone euro / 2 : Indices inflation française ou zone euro ou écart entre ces indices / 3 : Ecart indice zone euro / 4 : Indices hors zone euro ou écart d'indices dont l'un est hors zone euro / 5 : écarts d'indices hors zone euro / 6 : autres indices.

(5) Taux hors opération de couverture. Indiquer le montant, l'index ou la formule correspondant au taux minimal du contrat de prêt sur toute la durée du contrat.

(6) Taux hors opération de couverture. Indiquer le montant, l'index ou la formule correspondant au taux maximal du contrat de prêt sur toute la durée du contrat.

(7) Coût de sortie : indiquer le montant de l'indemnité contractuelle de remboursement définitif de l'emprunt au 31/12/N ou le cas échéant, à la prochaine date d'échéance.

(8) Montant, index ou formule.

(9) Indiquer le niveau de taux après opérations de couverture éventuelles. Pour les emprunts à taux variables, indiquer le niveau moyen du taux constaté sur l'année.

(10) Indiquer les intérêts dus au titre du contrat initial et comptabilisés à l'article 66111 et des intérêts éventuels dus au titre du contrat d'échange et comptabilisés à l'article 668.

(11) Indiquer les intérêts reçus au titre du contrat d'échange et comptabilisés au 768.

IV – ANNEXES	IV
ELEMENTS DU BILAN – ETAT DE LA DETTE – TYPOLOGIE DE LA REPARTITION DE L'ENCOURS	A2.4

A2.4 – TYPOLOGIE DE LA REPARTITION DE L'ENCOURS (1)

Indices sous-jacents		(1) Indices zone euro	(2) Indices inflation française ou zone euro ou écart entre ces indices	(3) Ecart d'indices zone euro	(4) Indices hors zone euro et écarts d'indices dont l'un est un indice hors zone euro	(5) Ecart d'indices hors zone euro	(6) Autres indices
Structure							
(A) Taux fixe simple. Taux variable simple. Echange de taux fixe contre taux variable ou inversement. Echange de taux structuré contre taux variable ou taux fixe (sens unique). Taux variable simple plafonné (cap) ou encadré (<i>tunnel</i>)	Nombre de produits	21	0	0	0	0	
	% de l'encours	99,98	0,00	0,00	0,00	0,00	
	Montant en euros	7 030 818,56	0,00	0,00	0,00	0,00	
(B) Barrière simple. Pas d'effet de levier	Nombre de produits	0	0	0	0	0	
	% de l'encours	0,00	0,00	0,00	0,00	0,00	
	Montant en euros	0,00	0,00	0,00	0,00	0,00	
(C) Option d'échange (<i>swaption</i>)	Nombre de produits	0	0	0	0	0	
	% de l'encours	0,00	0,00	0,00	0,00	0,00	
	Montant en euros	0,00	0,00	0,00	0,00	0,00	
(D) Multiplicateur jusqu'à 3 ; multiplicateur jusqu'à 5 capé	Nombre de produits	0	0	0	0	0	
	% de l'encours	0,00	0,00	0,00	0,00	0,00	
	Montant en euros	0,00	0,00	0,00	0,00	0,00	
(E) Multiplicateur jusqu'à 5	Nombre de produits	0	0	0	0	0	
	% de l'encours	0,00	0,00	0,00	0,00	0,00	
	Montant en euros	0,00	0,00	0,00	0,00	0,00	
(F) Autres types de structures	Nombre de produits						0
	% de l'encours						0,00
	Montant en euros						0,00

(1) Cette annexe retrace le stock de dette au 31/12/N après opérations de couverture éventuelles.

IV – ANNEXES	IV
ELEMENTS DU BILAN – ETAT DE LA DETTE – AUTRES DETTES	A2.9

A2.9 – AUTRES DETTES

(Issues des engagements juridiques pris autres que ceux destinés à financer la prise en charge d'un emprunt)

IV – ANNEXES	IV
ELEMENTS DU BILAN METHODES UTILISEES POUR LES AMORTISSEMENTS	A3

A3 – AMORTISSEMENTS – METHODES UTILISEES

CHOIX DE L'ASSEMBLEE DELIBERANTE			Délibération du
Biens de faible valeur Seuil unitaire en deçà duquel les immobilisations de peu de valeur s'amortissent sur un an (article R. 2321-1 du CGCT) : €			
Procédure d'amortissement (linéaire, dégressif, variable)	Catégories de biens amortis	Durée (en années)	
L	202 Frais réalisation documents urbanisme et numérisation cadast	10	21/03/2018
L	2031 Frais d'études	2	21/03/2018
L	204172 Autres EPL - Bâtiments et installations	10	21/03/2018
L	2051 Concessions et droits similaires	2	21/03/2018
L	2088 Autres immobilisations incorporelles	5	21/03/2018
L	2121 Plantations d'arbres et d'arbustes	15	21/03/2018
L	21311 Constructions - Hôtel de ville	10	21/03/2018
L	21312 Constructions - Bâtiments scolaires	10	21/03/2018
L	21318 Constructions - Autres bâtiments publics	10	21/03/2018
L	2132 Immeubles de rapport	20	21/03/2018
L	2151 Réseaux de voirie	20	21/03/2018
L	21561 Matériel roulant - Incendie et défense civile	10	21/03/2018
L	21568 Autre matériel et outillage d'incendie & de défense civile	8	21/03/2018
L	21571 Matériel roulant - Voirie	6	21/03/2018
L	21578 Autre matériel et outillage de voirie	6	21/03/2018
L	2158 Autres installations, matériel et outillage techniques	6	21/03/2018
L	2181 Installations générales, agencements et aménagements divers	15	21/03/2018
L	2183 Matériel de bureau et matériel informatique	2	21/03/2018
L	2184 Mobilier	10	21/03/2018
L	2188 Autres immobilisations corporelles	15	21/03/2018

IV – ANNEXES	IV
ELEMENTS DU BILAN ETAT DES PROVISIONS	A4

A4 – ETAT DES PROVISIONS

Nature de la provision	Montant de la provision de l'exercice (1)	Date de constitution de la provision	Montant des provisions constituées au 01/01/N	Montant total des provisions constituées	Montant des reprises	SOLDE
PROVISIONS BUDGETAIRES						
Provisions pour risques et charges (2)	30 000,00		275 806,03	305 806,03	178 547,16	127 258,87
CONTENTIEUX DIVERS (SOURCES SOTEC)	30 000,00	06/07/2017	275 806,03	305 806,03	178 547,16	127 258,87
Provisions pour dépréciation (2)	0,00		0,00	0,00	0,00	0,00
TOTAL PROVISIONS BUDGETAIRES	30 000,00		275 806,03	305 806,03	178 547,16	127 258,87
PROVISIONS SEMI-BUDGETAIRES						
Provisions pour risques et charges (2)	0,00		0,00	0,00	0,00	0,00
Provisions pour dépréciation (2)	0,00		0,00	0,00	0,00	0,00
TOTAL PROVISIONS SEMI-BUDGETAIRES	0,00		0,00	0,00	0,00	0,00

(1) Provisions nouvelles ou abondement d'une provision déjà constituée.

(2) Indiquer l'objet de la provision (exemples : provision pour litiges au titre du procès ; provisions pour dépréciation des immobilisations de l'équipement ...).

IV – ANNEXES	IV
ELEMENTS DU BILAN ETALEMENT DES PROVISIONS	A5

A5 – ETALEMENT DES PROVISIONS (1)

(1) Il s'agit des provisions figurant dans le tableau précédent « Etat des provisions » qui font l'objet d'un étalement.

IV – ANNEXES	IV
ELEMENTS DU BILAN EQUILIBRE DES OPERATIONS FINANCIERES – DEPENSES	A6.1

DEPENSES A COUVRIR PAR DES RESSOURCES PROPRES

Art. (1)	Libellé (1)	Crédits de l'exercice (BP + BS + DM + RAR N-1)	Réalizations
DEPENSES TOTALES A COUVRIR PAR DES RESSOURCES PROPRES =A + B		658 534,00	644 494,63
16 Emprunts et dettes assimilées (A)		658 500,00	644 460,68
1631	Emprunts obligataires	0,00	0,00
1641	Emprunts en euros	654 072,00	644 460,68
1643	Emprunts en devises	0,00	0,00
16441	Opérat° afférentes à l'emprunt	0,00	0,00
1671	Avances consolidées du Trésor	0,00	0,00
1672	Emprunts sur comptes spéciaux du Trésor	0,00	0,00
1678	Autres emprunts et dettes	0,00	0,00
1681	Autres emprunts	0,00	0,00
1682	Bons à moyen terme négociables	0,00	0,00
1687	Autres dettes	4 428,00	0,00
Dépenses et transferts à déduire des ressources propres (B)		34,00	33,95
10...	<i>Reprise de dotations, fonds divers et réserves</i>		
10...	Reversement de dotations, fonds divers et réserves		
10226	Taxe d'aménagement	34,00	33,95
139	<i>Subv. invest. transférées cpte résultat</i>	0,00	0,00
020	Dépenses imprévues	0,00	0,00

	Op. de l'exercice I	Restes à réaliser en dépenses au 31/12	Solde d'exécution D001 de l'exercice précédent (N-1)	TOTAL II
Dépenses à couvrir par des ressources propres	644 494,63	110 115,87	816 952,99	1 571 563,49


(1) Détailler les chapitres budgétaires par article conformément au plan de comptes.

IV – ANNEXES	IV
ELEMENTS DU BILAN EQUILIBRE DES OPERATIONS FINANCIERES – RECETTES	A6.2

RESSOURCES PROPRES

Art. (1)	Libellé (1)	Crédits de l'exercice (BP + BS + DM + RAR N-1)	Réalizations
RECETTES (RESSOURCES PROPRES) = a + b		1 141 550,08	III 238 925,86
Ressources propres externes de l'année (a)		50 800,00	75 655,78
10222	FCTVA	50 800,00	50 444,51
10223	TLE	0,00	0,00
10226	Taxe d'aménagement	0,00	25 211,27
10228	Autres fonds	0,00	0,00
13146	Attributions de compensation d'investissement	0,00	0,00
13156	Attributions de compensation d'investissement	0,00	0,00
13246	Attributions de compensation d'investissement	0,00	0,00
13256	Attributions de compensation d'investissement	0,00	0,00
138	Autres subvent° invest. non transf.	0,00	0,00
26...	Participations et créances rattachées		
27...	Autres immobilisations financières		
Ressources propres internes de l'année (b) (2)		1 090 750,08	163 270,08
15...	<i>Provisions pour risques et charges</i>		
15112	<i>Provisions pour litiges</i>	30 000,00	30 000,00
169	<i>Primes de remboursement des obligations</i>	0,00	0,00
26...	<i>Participations et créances rattachées</i>		
27...	<i>Autres immobilisations financières</i>		
28...	<i>Amortissement des immobilisations</i>		
28031	<i>Frais d'études</i>	15 468,60	15 468,60
2804172	<i>Autres EPL : Bâtiments, installations</i>	6 021,40	6 021,40
28051	<i>Concessions et droits similaires</i>	2 797,00	2 797,00
28088	<i>Autres immobilisations incorporelles</i>	16 019,25	16 019,25
28121	<i>Plantations d'arbres et d'arbustes</i>	93,13	93,13
281311	<i>Hôtel de ville</i>	118,00	118,00
281312	<i>Bâtiments scolaires</i>	63,18	63,18
281318	<i>Autres bâtiments publics</i>	3 847,00	3 847,00
28132	<i>Immeubles de rapport</i>	4 705,25	4 705,25
28151	<i>Réseaux de voirie</i>	37,00	37,00
281561	<i>Matériel roulant</i>	293,00	293,00
281568	<i>Autres matériels, outillages incendie</i>	9 303,47	9 303,47
281571	<i>Matériel roulant</i>	25 763,60	25 763,60
281578	<i>Autre matériel et outillage de voirie</i>	130,00	130,00
28158	<i>Autres installat°, matériel et outillage</i>	23 965,07	23 965,07
28181	<i>Installations générales, aménagt divers</i>	1 099,12	1 099,12
28182	<i>Matériel de transport</i>	428,00	428,00
28183	<i>Matériel de bureau et informatique</i>	4 052,79	4 052,79
28184	<i>Mobilier</i>	7 742,89	7 742,89
28185	<i>Cheptel</i>	567,00	567,00
28188	<i>Autres immo. corporelles</i>	10 755,33	10 755,33
29...	<i>Prov. pour dépréciat° immobilisations</i>		
39...	<i>Prov. dépréciat° des stocks et en-cours</i>		
481...	<i>Charges à rép. sur plusieurs exercices</i>		
49...	<i>Prov. dépréc. comptes de tiers</i>		
59...	<i>Prov. dépréc. comptes financiers</i>		
024	Produits des cessions d'immobilisations	51 700,00	0,00
021	Virement de la sect° de fonctionnement	875 780,00	0,00

Opérations de l'exercice III	Restes à réaliser en recettes au 31/12	Solde d'exécution R001 de l'exercice précédent	Affectation R1068 de l'exercice précédent	TOTAL IV
------------------------------------	---	--	---	---------------------



Total ressources propres disponibles	238 925,86	155 421,55	0,00	945 008,26	1 339 355,67
---	-------------------	-------------------	-------------	-------------------	---------------------

	Montant	
Dépenses à couvrir par des ressources propres	II	1 571 563,49
Ressources propres disponibles	IV	1 339 355,67
Solde	V = IV - II (3)	-232 207,82

(1) Les comptes 15, 169, 26, 27, 28, 29, 39, 481, 49 et 59 sont à détailler conformément au plan de comptes.

(2) Les comptes 15, 29, 39, 49 et 59 sont présentés uniquement si la commune ou l'établissement applique le régime des provisions budgétaires.

(3) Indiquer le signe algébrique.

IV – ANNEXES	IV
ELEMENTS DU BILAN – DETAIL DES OPERATIONS POUR COMPTE DE TIERS	A9

A9 – CHAPITRE D'OPERATIONS POUR COMPTE DE TIERS (Détail) (1)

N° opération : 45401		Intitulé de l'opération : TRAVAUX TOITURE Maison 57 R Vieille				Date de la délibération :	
	Cumul des réalisations avant l'exercice	Sur l'exercice				Cumul des réalisations au 31/12/N	
		Crédits ouverts (BP+DM+RAR N-1)	Réalisations	Restes à réaliser	Op. à annuler		
DEPENSES (a)	7 252,30	0,00	0,00	0,00	0,00	7 252,30	
454101 Dépenses nouvelles (2)	7 252,30	0,00	0,00	0,00	0,00	7 252,30	
040 Travaux réalisés par le personnel du mandataire	0,00	0,00	0,00	0,00	0,00	0,00	
041 Opérations d'ordre à l'intérieur de la section	0,00	0,00	0,00	0,00	0,00	0,00	
Annulations sur dépenses (c) (3)	0,00	0,00	0,00	0,00	0,00	0,00	
Dépenses nettes (a – c)	7 252,30	0,00	0,00	0,00	0,00	7 252,30	
RECETTES (b)	0,00	0,00	0,00	0,00	0,00	0,00	
Financement par le mandant et par d'autres tiers (4)	0,00	0,00	0,00	0,00	0,00	0,00	
040 Financement par le mandataire	0,00	0,00	0,00	0,00	0,00	0,00	
041 Financement par emprunt à la charge du tiers	0,00	0,00	0,00	0,00	0,00	0,00	
Annulations sur recettes (d) (3)	0,00	0,00	0,00	0,00	0,00	0,00	
Recettes nettes (b - d)	0,00	0,00	0,00	0,00	0,00	0,00	

N° opération : 45402		Intitulé de l'opération : RBRST toiture Maison 57 R vieille				Date de la délibération :	
	Cumul des réalisations avant l'exercice	Sur l'exercice				Cumul des réalisations au 31/12/N	
		Crédits ouverts (BP+DM+RAR N-1)	Réalisations	Restes à réaliser	Op. à annuler		
DEPENSES (a)	0,00	0,00	0,00	0,00	0,00	0,00	
040 Travaux réalisés par le personnel du mandataire	0,00	0,00	0,00	0,00	0,00	0,00	
041 Opérations d'ordre à l'intérieur de la section	0,00	0,00	0,00	0,00	0,00	0,00	
Annulations sur dépenses (c) (3)	0,00	0,00	0,00	0,00	0,00	0,00	
Dépenses nettes (a – c)	0,00	0,00	0,00	0,00	0,00	0,00	
RECETTES (b)	7 252,30	0,00	0,00	0,00	0,00	7 252,30	
454202 Financement par le mandant et par d'autres tiers (4)	7 252,30	0,00	0,00	0,00	0,00	7 252,30	
040 Financement par le mandataire	0,00	0,00	0,00	0,00	0,00	0,00	
041 Financement par emprunt à la charge du tiers	0,00	0,00	0,00	0,00	0,00	0,00	
Annulations sur recettes (d) (3)	0,00	0,00	0,00	0,00	0,00	0,00	
Recettes nettes (b - d)	7 252,30	0,00	0,00	0,00	0,00	7 252,30	

N° opération : 45403		Intitulé de l'opération : IMMEUBLE EN PERIL RUE VIEILLE				Date de la délibération :	
	Cumul des réalisations avant l'exercice	Sur l'exercice				Cumul des réalisations au 31/12/N	
		Crédits ouverts (BP+DM+RAR N-1)	Réalisations	Restes à réaliser	Op. à annuler		
DEPENSES (a)	0,00	30 000,00	19 296,00	0,00	10 704,00	19 296,00	
454103 Dépenses nouvelles (2)	0,00	30 000,00	19 296,00	0,00	10 704,00	19 296,00	
040 Travaux réalisés par le personnel du mandataire	0,00	0,00	0,00	0,00	0,00	0,00	
041 Opérations d'ordre à l'intérieur de la section	0,00	0,00	0,00	0,00	0,00	0,00	
Annulations sur dépenses (c) (3)	0,00	0,00	0,00	0,00	0,00	0,00	
Dépenses nettes (a - c)	0,00	30 000,00	19 296,00	0,00	10 704,00	19 296,00	
RECETTES (b)	0,00	30 000,00	19 296,00	0,00	10 704,00	19 296,00	
454203 Financement par le mandant et par d'autres tiers (4)	0,00	30 000,00	19 296,00	0,00	10 704,00	19 296,00	
040 Financement par le mandataire	0,00	0,00	0,00	0,00	0,00	0,00	
041 Financement par emprunt à la charge du tiers	0,00	0,00	0,00	0,00	0,00	0,00	
Annulations sur recettes (d) (3)	0,00	0,00	0,00	0,00	0,00	0,00	
Recettes nettes (b - d)	0,00	30 000,00	19 296,00	0,00	10 704,00	19 296,00	

N° opération : 45404		Intitulé de l'opération : DIVERS IMMEUBLES EN PERIL				Date de la délibération :	
	Cumul des réalisations avant l'exercice	Sur l'exercice				Cumul des réalisations au 31/12/N	
		Crédits ouverts (BP+DM+RAR N-1)	Réalisations	Restes à réaliser	Op. à annuler		
DEPENSES (a)	0,00	70 000,00	1 680,00	0,00	68 320,00	1 680,00	
454104 Dépenses nouvelles (2)	0,00	70 000,00	1 680,00	0,00	68 320,00	1 680,00	
040 Travaux réalisés par le personnel du mandataire	0,00	0,00	0,00	0,00	0,00	0,00	
041 Opérations d'ordre à l'intérieur de la section	0,00	0,00	0,00	0,00	0,00	0,00	
Annulations sur dépenses (c) (3)	0,00	0,00	0,00	0,00	0,00	0,00	
Dépenses nettes (a - c)	0,00	70 000,00	1 680,00	0,00	68 320,00	1 680,00	
RECETTES (b)	0,00	70 000,00	1 680,00	0,00	68 320,00	1 680,00	
454204 Financement par le mandant et par d'autres tiers (4)	0,00	70 000,00	1 680,00	0,00	68 320,00	1 680,00	
040 Financement par le mandataire	0,00	0,00	0,00	0,00	0,00	0,00	
041 Financement par emprunt à la charge du tiers	0,00	0,00	0,00	0,00	0,00	0,00	
Annulations sur recettes (d) (3)	0,00	0,00	0,00	0,00	0,00	0,00	
Recettes nettes (b - d)	0,00	70 000,00	1 680,00	0,00	68 320,00	1 680,00	

(1) Ouvrir un cadre par opération pour compte de tiers.

(2) Inscrire le chapitre et la nature des travaux.

(3) Le chapitre 45 doit être détaillé conformément au plan de comptes, tant en dépenses qu'en recettes.

(4) Indiquer le chapitre.

IV – ANNEXES	IV
ELEMENTS DU BILAN	
VARIATION DU PATRIMOINE (article R. 2313-3 du CGCT) – ENTREES	A10.1

A10.1 – ETAT DES ENTREES D'IMMOBILISATIONS

Modalités et date d'acquisition	Désignation du bien	Valeur d'acquisition (coût historique)	Cumul des amortissements	Durée de l'amortissement
Acquisitions à titre onéreux				
13/02/2020	INSERTION PUBLICITAIRE DANS "LA MONTAGNE" - DEMOLITION EX-BÂTIMENTS PHILIPS.	102,00	0,00	0
26/02/2020	ORDINATEUR PORTABLE HP PROBOOK POUR SERVICES ADMINISTRATIFS (CHRISTELLE ROUCHON	795,61	0,00	2
27/02/2020	REMPLACEMENT VENTILATION CENTRIFUGE DE A CTA MEFAA 3EME ETAGE.	2 045,52	0,00	10
28/02/2020	REFECTION TOITURE VESTIAIRES STADE DE LA CROIX BLANCHE	17 989,15	0,00	10
28/02/2020	TRAVAUX DE VENTILATION MEFAA 3EME ETAGE	13 503,08	0,00	10
28/02/2020	POSTE TELEPHONIQUES POUR ACCUEIL MAIRIE	1 872,00	0,00	2
28/02/2020	DEUX ESCABEAUX ROULANTS POUR SERVICES TECHNIQUES	3 088,80	0,00	15
28/02/2020	IMPORTANTES REPARATIONS SUR ISUZU AL-152-EV	5 583,43	0,00	6
28/02/2020	LAME DE DENEIGEMENT (MARQUE : FRANCE NEIGE)	7 140,00	0,00	6
02/03/2020	CAMION MERCEDES BENZ D'OCCASION + PLACUE POUR LAME DE DENEIGEMENT	68 400,00	0,00	6
02/03/2020	CAISSONS POLYBENNE POUR CAMION MERCEDES BENZ	15 331,20	0,00	6
04/03/2020	ADAPTATION FAISCEAU ELECTRIQUE SALEUSE SUR NOUVEAU POIDS LOURDS MERCEDES BENZ	1 006,62	0,00	6
04/03/2020	ACHAT ET INSTALLATION BERCE SUR CAMION MERCEDES BENZ POUR PERIODE HIVERNAL	6 552,00	0,00	6
06/03/2020	INSERTION APPELS D'OFFRES POUR TRAVAUX DEMOLITION BÂTIMENTS EX-USINE PHILIPS.	524,88	0,00	0
10/03/2020	PORTILLON ECOLE CHABASSIERE	516,02	0,00	10
10/03/2020	ECLAIRAGE STADE CROIX BLANCHE	2 998,93	0,00	0
10/03/2020	COORDINATION SECURITE PROTECTION SANTE-DEMOLITION ANCIENS BÂT EX-USINE PHILIPS	122,40	0,00	0
10/03/2020	COORDINATION SECURITE PROTECTION SANTE-DEMOLITION ANCIENS BÂT.EX-USINE PHILIPS	244,80	0,00	0
10/03/2020	PANNEAUX DE RUES EN EMAIL(CHEMIN DU CHÂTEAU D'EAU ET CHEMIN DU MONT).	339,92	0,00	0
10/03/2020	DEUX ESCABEAUX ROULANTS POUR SERVICES TECHNIQUES.	1 500,12	0,00	15
11/03/2020	GRILLE POUR ACCUEIL BUREAUX MEFAA3	1 104,19	0,00	10
17/03/2020	LAMPES ECLATEC LED (20) POUR ECLAIRAGE PUBLIC.	7 680,00	0,00	0
23/03/2020	IMPRIMANTE/SCANNER POUR SECRETARIAT.	204,90	0,00	2
30/03/2020	PANNEAUX DE SIGNALISATION	383,93	0,00	0
30/03/2020	BOITIERS POUR POTELETS VOIRIE (20)	3 646,32	0,00	0
30/03/2020	CHAMBRE FOIDE POUR HALL	1 390,08	0,00	15
30/03/2020	FOURNITURE ET POSE D'UNE PORTE COUPE FEU A LA MEFAA	6 273,26	0,00	10
30/03/2020	SECHE MAINS POUR ECOLE DE CHABASSIERE	578,87	0,00	10
01/04/2020	DIAGNOSTIC PLOMB AVANT DEMOLITION BÂTIMENTS EX-USINE PHILIPS	3 840,00	0,00	0
20/04/2020	MISE EN CONFORMITE ECLAIRAGE PUBLIC JEAN JAURES -LOT N° 2 : TRAV.D'APPAREILLAGES	27 188,32	0,00	0
07/05/2020	FOURNITURES ELECTRIQUES COMPLEMENTAIRES POUR MISE AUX NORMES ECLAIRAGE HALL	3 000,00	0,00	10
09/06/2020	INSERTION AVIS D'APPEL D'OFFRES TRAVAUX DE VRD CHAUSSEE -ANNEE 2020-	744,00	0,00	0
11/06/2020	APPEL.D'OFFRES MARCHE VRD (BONS DE COMMANDE).	918,00	0,00	0
22/06/2020	MISE EN PLACE DE VENTOUSES POUR MAINTENIR LES PORTES DE LA MEFAA 3 OUVERTES	7 500,08	0,00	10

COMMUNE D'AUBUSSON - Budget COMMUNE AUBUSSON - CA - 2020

Modalités et date d'acquisition	Désignation du bien	Valeur d'acquisition (coût historique)	Cumul des amortissements	Durée de l'amortissement
24/06/2020	REALISATION PLATEFORME POUR AIRÉ DE JEUX LOTISSEMENT DU MONT.	3 665,46	0,00	0
24/06/2020	REALISATION PLATEFORME POUR AIRE DE JEUX OTISSEMENT DE CHABASSIERE.	2 671,42	0,00	0
24/06/2020	REALISATION PLATEFORME POUR AIRE DE JEUX SQUARE DE BEAUZE.	2 572,80	0,00	0
24/06/2020	REALISATION PLATEFORME POUR AIRE DE JEUX LA ROSERAIE.	6 145,22	0,00	0
07/07/2020	INSERTION APPELS D'OFRES VRD TRAVAUX CHAUSSEE-ANNEE 2020-	550,25	0,00	0
27/08/2020	DEFIBRILLATEUR SEMI AUTOMATIQUE+SACOCHE+5 PANNEAUX SIGNALIQUES STADE PAKOMOFF	2 034,00	0,00	15
27/08/2020	DEUX CABANES POUR LES CHEVRES.	746,40	0,00	15
03/09/2020	AGRANDISSEMENT AIRES DE JEUX LOTISSEMENT DU MONT ET CHABASSIERE	4 822,26	0,00	0
03/09/2020	MODULE SUPPLEMENTAIRE LOGICIEL URBANISME	1 260,00	0,00	2
03/09/2020	ENS.MATERIEL P/PERSONNEL ATELIERS(VALISES ALU,PERFORATEURS,PERCEUSE VISSEUSE)	4 663,20	0,00	15
03/09/2020	4 ORDINATEURS PORTABLES POUR SERVICES ADMINISTRATIFS	3 677,90	0,00	2
03/09/2020	MISSION DE COORDINATION S.P.S.-DEMOLITION ANCIENS BÂT.EX-USINE PHILIPS/3EME VERS	734,40	0,00	0
08/09/2020	DEMOLITION DES BÂTIMENTS ANNEXES DE L'ANCIENNE USINE PHILIPS-SITUATION N° 1-	23 040,00	0,00	0
08/09/2020	2861DEMOLITION DES BÂTIMENTS ANNEXES DE L'ANCIENNE USINE PHILIPS-SITUATION N° 1-	28 612,80	0,00	0
15/09/2020	SECATEUR SANS FIL BAHCO.	974,66	0,00	15
16/09/2020	SIGNALIQUÉ DE RUE - 2 PANNEAUX EN EMAIL 600X400	242,78	0,00	0
16/09/2020	DEUX PC PORTABLE HP PREBOOK 650 G5 15"6	2 276,40	0,00	2
16/09/2020	ASSERVISSEMENT DU MAINTIEN "OUVERT" DES PORTES A L'ALARME INCENDIE MEFAA	1 485,41	0,00	10
16/09/2020	ASSERVISSEMENT DU MAINTIEN "OUVERT" PORTES DU NIVEAU 3 A L'ALARME INCENDIE MEFAA	651,49	0,00	10
16/09/2020	DEMOLITION DES BÂTIMENTS ANNEXES DE L'ANCIENNE USINE PHILIPS	5 760,00	0,00	0
16/09/2020	DEMOLITION DES BÂTIMENTS ANNEXES DE L'ANCIENNE USINE PHILIPS	47 521,20	0,00	0
21/09/2020	DEMOLITION MAISON DU GARDIEN ANCIENNE USINE PHILIPS	1 440,00	0,00	0
06/10/2020	CHARGEUSE KOMATSU WA65 OCCASION	24 000,00	0,00	6
07/10/2020	MISSION DE COORDINATION SPS-DEMOLITION ANCIENS BÂT.EX-USINE PHILIPS 4EME VERS.	122,40	0,00	0
10/11/2020	DECORATIONS DE NOËL (STALACTITE EXTENDED FLASHS BLEU)	2 476,00	0,00	15
10/11/2020	DECORATIONS DE NOËL (2 TRAVERSES JOYEUSES FÊTES)	2 220,00	0,00	15
10/11/2020	CENTRALE D'ASPIRATION GRUAU AVEC TREUIL SUR RIDELLE DE CAMION	5 880,00	0,00	6
20/11/2020	DEBROUSSAILLEUSE A DOS HUSQVARNA	1 049,00	0,00	6
03/12/2020	DECORATIONS DE NOËL - RIDEAU LUMINEUX DOUBLE PRUGA BLANC CHAUD	3 036,00	0,00	15
03/12/2020	REPLACEMENT BATTANT CLOCHE 1 EGLISE	1 926,00	0,00	10
03/12/2020	REPLACEMENT HORLOGE DE COMMANDE DES CLOCHES DE L'EGLISE	2 902,80	0,00	10
03/12/2020	INSTALLATION D'UN ELECTRO-TINTEMENT SUR LA CLOCHE 1 DE L'EGLISE	1 436,88	0,00	10
03/12/2020	TROIS ABRIS DE TOUCHE MOBOLES POUR STADE DE LA CROIX BLANCHE	3 960,00	0,00	15
10/12/2020	PANNEAU DE SIGNALISATION ENTREE AGGLOMERATION	378,42	0,00	6
10/12/2020	INSERTION ATTRIBUTION VRD-TRAVAUX CHAUSSEE 2020	430,66	0,00	0
16/12/2020	ECHAFAUDAGE PLIANT	253,20	0,00	15
16/12/2020	2 RAMPES DE CHARGEMENT	290,40	0,00	6
16/12/2020	ECHELLÉ TELESCOPIQUE SPACE BAMBOO POUR ELECTRICIEN	291,60	0,00	15
16/12/2020	MARCHEPIED TWIN STEP POUR PEINTRES	312,00	0,00	15
16/12/2020	REPLACEMENT ALARME INCENDIE MEFAA 3	10 207,68	0,00	10


COMMUNE D'AUBUSSON - Budget COMMUNE AUBUSSON - CA - 2020

Modalités et date d'acquisition	Désignation du bien	Valeur d'acquisition (coût historique)	Cumul des amortissements	Durée de l'amortissement
28/12/2020	REFECTION D'UN MUR DE SOUTÈNEMENT EN PIERRE SUITE A EFFONDREMENT -RUE BARTHEL-	43 777,80	0,00	0
28/12/2020	2 VALISES ALUMINIUM 125 PIECES POUR PEINTRES	794,41	0,00	15
29/12/2020	VIDEOPROJECTEUR POUR ECOLE LA CLE DES CHAMPS	1 284,47	0,00	2
31/12/2020	4 SOUFFLEURS THERMIQUES STHIL BR 800	2 668,78	0,00	0
Acquisitions à titre gratuit				
Mise à disposition				
Affectation				
Mises en concession ou affermage				
Divers				
TOTAL GENERAL		469 354,98	0,00	

IV – ANNEXES	IV
ELEMENTS DU BILAN VARIATION DU PATRIMOINE (article R. 2313-3 du CGCT) – SORTIES	A10.2

A10.2 – ETAT DES SORTIES DES BIENS D'IMMOBILISATIONS

Modalités et date de sortie	Désignation du bien	Valeur d'acquisition (coût historique)	Durée de l'amort.	Cumul des amort. antérieurs	Valeur nette comptable au jour de la cession	Prix de cession	Plus ou moins values
Cessions à titre onéreux							
30/09/2020	IMMEUBLE GRAS 46-48 GRANDE RUE	98 042,46	0	0,00	98 042,46	28 000,00	-70 042,46
Cessions à titre gratuit							
Mise à disposition							
Affectation							
Mises en concession ou affermage							
Mise à la réforme							
Divers							
TOTAL GENERAL		98 042,46					-70 042,46



IV – ANNEXES	IV
ELEMENTS DU BILAN OPERATIONS LIEES AUX CESSIONS	A10.3

A10.3 – OPERATIONS LIEES AUX CESSIONS

Pour mémoire		Crédits ouverts (BP + DM)
Chapitre 024	Produits des cessions d'immobilisations	51 700,00

Produit des cessions		Réalizations
Compte 775	Produits des cessions d'immobilisations	42 450,00
Compte 675	Valeurs comptables des immobilisations cédées	108 602,56

IV – ANNEXES	IV
ELEMENTS DU BILAN VARIATION DU PATRIMOINE (article L. 300-5 du code de l'urbanisme) – ENTREES	A10.4

A10.4 – ETAT DES ENTREES D'IMMOBILISATIONS (L. 300-5 du code de l'urbanisme)

Modalités et date d'acquisition	Désignation du bien	Valeur d'acquisition (coût historique)	Cumul des amortissements	Durée de l'amortissement
Acquisitions à titre onéreux				
Acquisitions à titre gratuit				
		0,00	0,00	0
Mise à disposition				
		0,00	0,00	0
Affectation				
		0,00	0,00	0
Mises en concession ou affermage				
		0,00	0,00	0
Divers				
		0,00	0,00	0
TOTAL GENERAL		0,00	0,00	0

IV – ANNEXES	IV
ELEMENTS DU BILAN VARIATION DU PATRIMOINE (article L. 300-5 du code de l'urbanisme) – SORTIES	A10.5

A10.5 – ETAT DES SORTIES DES BIENS D'IMMOBILISATIONS (L. 300-5 du code de l'urbanisme)

Modalités et date de sortie	Désignation du bien	Valeur d'acquisition (coût historique)	Durée de l'amort.	Cumul des amort. antérieurs	Valeur nette comptable au jour de la cession	Prix de cession	Plus ou moins values
Cessions à titre onéreux							
07/01/2020	ACQUISITION MAISON PAULY	86 461,15	0	0,00	10 560,10	6 000,00	-4 560,10
30/10/2020	TRACTEUR MASSEY FERGUSSON	11 372,70	5	11 372,70	0,00	8 200,00	8 200,00
20/11/2020	DEBROUSSAILLEUSE HITACHI	750,00	8	750,00	0,00	50,00	50,00
03/12/2020	SOUFFLEUR STIHL	351,00	5	351,00	0,00	50,00	50,00
03/12/2020	SOUFFLEUR ASPIRATEUR STIHL	288,00	3	288,00	0,00	50,00	50,00
03/12/2020	SOUFFLEUR ASPIRATEUR STIHL BG6	288,00	3	288,00	0,00	50,00	50,00
03/12/2020	SOUFFLEUR STIHL POUR ESPACES VERTS	681,72	5	681,72	0,00	50,00	50,00
31/12/2020	ACQUISITION MAISON PAULY	86 461,15	0	0,00	10 560,10	6 000,00	-4 560,10
Cessions à titre gratuit							
		0,00	0	0,00	0,00	0,00	0,00
Mise à disposition							
		0,00	0	0,00	0,00	0,00	0,00
Affectation							
		0,00	0	0,00	0,00	0,00	0,00
Mises en concession ou affermage							
		0,00	0	0,00	0,00	0,00	0,00
Mise à la réforme							
		0,00	0	0,00	0,00	0,00	0,00
Divers							
		0,00	0	0,00	0,00	0,00	0,00
TOTAL GENERAL		186 653,72		0,00	0,00	0,00	-670,20

IV – ANNEXES	IV
ELEMENTS DU BILAN ETAT DES TRAVAUX EN REGIE (1)	A11

SECTION DE FONCTIONNEMENT

Article (2)	Libellé (2)	Dépenses Mandats émis	Recettes Titres émis
011	Charges à caractère général	0,00	
012	Charges de personnel, frais assimilés	0,00	
72	<i>Travaux en régie</i>		105 225,45
722	<i>Immobilisations corporelles</i>		960,00
722	<i>Immobilisations corporelles</i>		2 535,52
722	<i>Immobilisations corporelles</i>		2 268,00
722	<i>Immobilisations corporelles</i>		722,41
722	<i>Immobilisations corporelles</i>		3 024,00
722	<i>Immobilisations corporelles</i>		538,67
722	<i>Immobilisations corporelles</i>		2 784,00
722	<i>Immobilisations corporelles</i>		1 551,15
722	<i>Immobilisations corporelles</i>		3 540,00
722	<i>Immobilisations corporelles</i>		6 648,36
722	<i>Immobilisations corporelles</i>		7 008,00
722	<i>Immobilisations corporelles</i>		4 323,32
722	<i>Immobilisations corporelles</i>		8 280,00
722	<i>Immobilisations corporelles</i>		11 461,78
722	<i>Immobilisations corporelles</i>		4 848,00
722	<i>Immobilisations corporelles</i>		9 691,70
722	<i>Immobilisations corporelles</i>		1 440,00
722	<i>Immobilisations corporelles</i>		537,95
722	<i>Immobilisations corporelles</i>		8 664,00
722	<i>Immobilisations corporelles</i>		10 511,59
722	<i>Immobilisations corporelles</i>		3 816,00
722	<i>Immobilisations corporelles</i>		1 318,40
722	<i>Immobilisations corporelles</i>		5 412,00
722	<i>Immobilisations corporelles</i>		3 340,60
TOTAL GENERAL		0,00	105 225,45


SECTION D'INVESTISSEMENT

Article (2)	Libellé (2)	Montant (3)
20	<i>Immobilisations incorporelles</i>	0,00
21	<i>Immobilisations corporelles</i>	0,00
23	<i>Immobilisations en cours</i>	105 225,45
2313	Constructions	960,00
2313	Constructions	2 535,52
2313	Constructions	2 268,00
2313	Constructions	722,41
2313	Constructions	3 024,00
2313	Constructions	538,67
2313	Constructions	3 540,00
2313	Constructions	6 648,36
2313	Constructions	4 848,00
2313	Constructions	9 691,70
2313	Constructions	1 440,00
2313	Constructions	537,95
2313	Constructions	8 664,00
2313	Constructions	10 511,59
2315	Installations, matériel et outillage techniques	2 784,00
2315	Installations, matériel et outillage techniques	1 551,15
2315	Installations, matériel et outillage techniques	7 008,00
2315	Installations, matériel et outillage techniques	4 323,32
2315	Installations, matériel et outillage techniques	8 280,00
2315	Installations, matériel et outillage techniques	11 461,78
2315	Installations, matériel et outillage techniques	3 816,00
2315	Installations, matériel et outillage techniques	1 318,40
2315	Installations, matériel et outillage techniques	5 412,00
2315	Installations, matériel et outillage techniques	3 340,60
TOTAL GENERAL		105 225,45

(1) Les immobilisations créées par les services techniques de la collectivité sont enregistrées au coût de leur production. Ce dernier correspond au coût d'acquisition des matières consommées augmenté des charges directes de production (matériel et outillage acquis ou loués, frais de personnel, ...) à l'exclusion des frais financiers et des frais d'administration générale.

(2) Détailler les chapitres budgétaires par article conformément au plan de comptes appliqué par la commune ou l'établissement.

(3) Les montants à renseigner correspondent aux mandats émis imputés au chapitre 040.



IV - ANNEXES	IV
ELEMENTS DU BILAN ETAT DES TRAVAUX EN REGIE	A11

RATIO

	Montant
Recettes 72 (I)	105 225,45
Recettes réelles de fonctionnement	4 470 937,67
Recettes 72 / Recettes réelles de fonctionnement	2,35 %

IV – ANNEXES	IV
ENGAGEMENTS HORS BILAN-ENGAGEMENTS DONNES ET RECUS EMPRUNTS GARANTIS PAR LA COMMUNE OU L'ETABLISSEMENT	B1.1

B1.1 – 8015 – ETAT DES EMPRUNTS GARANTIS PAR LA COMMUNE OU L'ETABLISSEMENT (art. L. 2313-1 6°, L. 5211-36 et L. 5711-1 du CGCT)

Désignation du bénéficiaire	Année de mobilisation et profil d'amortissement de l'emprunt (1)		Objet de l'emprunt garanti	Organisme prêteur ou chef de file	Montant initial	Capital restant dû au 31/12/N.	Durée résiduelle	Périodicité des remboursements (2)	Taux initial			Taux moyen constaté sur l'année (6)			Catégorie d'emprunt (7)	Indices ou devises pouvant modifier l'emprunt	Annuité garantie au cours de l'exercice	
	Année	Profil							Taux (3)	Index (4)	Taux actuariel (5)	Taux (3)	Index (4)	Niveau de taux			En intérêts (8)	En capital
Total des emprunts contractés par des collectivités ou des EP (hors logements sociaux)					0,00	0,00										0,00	0,00	
Total des emprunts autres que ceux contractés par des collectivités ou des EP (hors logements sociaux)					723 395,00	479 883,44										5 556,12	31 397,18	
A D A G P STE DES AUTEURS DANS LES ARTS GRAPHIQUES ET PLASTIQUE	2013	X Echéance constante	REHABILITATION 21 LOGEMENTS CHABASSIERE	Direction CAISSE DES DEPOTS ET CONSIGNATIONS	38 800,00	29 474,77	17,83	A	F	1,850	F	1,350	-		416,54	1 380,05		
CREUSALIS	2009	X Echéance constante	10 PAVILLONS LE MONT	Direction CAISSE DES DEPOTS ET CONSIGNATIONS	348 595,00	265 351,18	29,00	S	F	0,940	F	0,940	-		2 550,22	7 925,51		
CREUSALIS	2013	X Echéance constante	REHABILITATION 21 LOGEMENTS CHABASSIERE	Direction CAISSE DES DEPOTS ET CONSIGNATIONS	336 000,00	185 057,49	7,83	A	F	1,250	F	1,250	-		2 589,36	22 091,62		
Total des emprunts contractés pour des opérations de logement social					3 029 264,87	1 354 898,32									220 274,42	152 131,81		
C.D.C.	2008	C	REHABILITATION 19 LOGEMENTS RUE SAINT-JEAN	Direction C.D.C.	235 000,00	39 770,70	1,83	A	F	3,650	F	3,650	-		2 136,68	18 768,46		

Désignation du bénéficiaire	Année de mobilisation et profil d'amortissement de l'emprunt (1)		Objet de l'emprunt garanti	Organisme prêteur ou chef de file	Montant initial	Capital restant dû au 31/12/N	Durée résiduelle	Périodicité des remboursements (2)	Taux initial			Taux moyen constaté sur l'année (6)			Catégorie d'emprunt (7)	Indices ou devises pouvant modifier l'emprunt	Annuité garantie au cours de l'exercice	
	Année	Profil							Taux (3)	Index (4)	Taux actuariel (5)	Taux (3)	Index (4)	Niveau de taux			En intérêts (8)	En capital
C.D.C.	2007	C	REHABILITATION 42 LOGEMENTS LES MERIS	Direction C.D.C.	110 227,00	30 312,38	16,50	T	F		3,250	F		3,250	-		1 022,46	1 837,12
C.D.C.	2009	X Echéance constante	REHABILITATION 81 LOGEMENTS LA CROIX BLANCHE	Direction C.D.C.	840 000,00	245 465,74	3,17	A	F		4,260	F		4,260	-		4 568,73	59 116,08
C.D.C.	2008	C	REHABILITATION 24 LOGEMENTS RUE VAVEIX	Direction C.D.C.	287 400,00	57 480,00	2,58	A	R		4,150	R		4,150	-		3 180,56	19 160,00
C.D.C.	2010	P	CHARGE FONCIERE 10 LOGEMENTS LE MONT	Direction C.D.C.	273 576,00	112 089,15	39,17	A	R		1,850	R		1,850	-		2 120,37	2 525,69
C.D.C.	2019	C	FINANCEMENT PARC SOCIAL PUBLIC, FINANCEMENT DE PATRIMOINE DE 33 LOGEMENTS EN CREUSE	Direction CREUSALIS	376 081,00	363 544,97	28,75	A	R		1,350	R		1,350	-1		192 849,64	12 536,03
HLM FRANCE LOIRE	2016	X Echéance constante	REHABILITATION 21 LOGEMENTS LOCATIFS SITUES 10, AVENUE DES LISSIERS A AUBUSSON	Direction CAISSE DES DEPOTS ET CONSIGNATIONS	232 300,00	174 847,71	10,33	A	F		1,350	F		1,350	A-1		2 558,26	14 653,26
OPDHLM	1996	X Echéance progressive	REHABILITATION 12 LOGEMENTS RUE DES FUSILLES	Direction CAISSE DES DEPOTS ET CONSIGNATIONS	103 627,37	45 860,97	7,58	A	F		4,300	F		4,300	-		2 171,46	4 500,05
Tiers RECUP Compla	2006	C	REHABILITATION 42 LOGEMENTS LES MERIS	Direction C.D.C.	571 053,50	285 526,70	15,00	T	F		3,250	F		3,250	-		9 666,26	19 035,12
TOTAL GENERAL					3 752 659,87	1 834 781,76											225 830,54	183 528,99

(1) Indiquer C pour amortissement constant, P pour amortissement progressif, F pour in fine, X pour autres (à préciser).

(2) Indiquer la périodicité des remboursements A : annuelle ; M : mensuelle ; B : bimestrielle ; S : semestrielle ; T : trimestrielle ; X : autre.

(3) Type de taux d'intérêt : F : fixe ; V : variable simple ; C : complexe (c'est-à-dire un taux variable qui n'est pas seulement défini comme la simple addition d'un taux usuel de référence et d'une marge exprimée en point de pourcentage).

(4) Indiquer le type d'index (ex. EURIBOR 3 mois ...).

COMMUNE D'AUBUSSON - Budget COMMUNE AUBUSSON - CA - 2020

(5) Taux annuel, tous frais compris.

(6) Taux hors opération de couverture. Pour les emprunts à taux variable, indiquer le niveau moyen du taux constaté sur l'année.


(7) Catégorie d'emprunt hors opération de couverture. Exemple A-1 (cf. la classification des emprunts suivant la typologie de la circulaire IOCB1015077C du 25 juin 2010 sur les produits financiers offerts aux collectivités territoriales).

(8) Il s'agit des intérêts dus au titre du contrat initial et comptabilisés à l'article 66111 « Intérêts réglés à l'échéance » (intérêts décaissés).

IV – ANNEXES	IV
ENGAGEMENTS HORS BILAN – ENGAGEMENTS DONNES ET RECUS LISTE DES CONCOURS ATTRIBUES A DES TIERS	B1.7

**B1.7 – LISTE DES CONCOURS ATTRIBUES A DES TIERS EN NATURE OU EN SUBVENTIONS
(Article L. 2313-1 du CGCT)**

Nom des bénéficiaires	Montant du fonds de concours ou de la subvention (numéraire)	Prestations en nature
Personnes de droit privé		
<u>Associations</u>		
Association ACCA AUBUSSON	800,00	AIDES INDIRECTES CF.TABLEAU SUIVANT
Association AM'CARTA	400,00	AIDES INDIRECTES CF.TABLEAU SUIVANT
Association AMIS DE L'ORGUE (LES)	950,00	AIDES INDIRECTES CF.TABLEAU SUIVANT
Association ANCIENS SALARIES PHILIPS	100,00	AIDES INDIRECTES CF.TABLEAU SUIVANT
Association BADMINTON CLUB AUBUSSON	500,00	AIDES INDIRECTES CF.TABLEAU SUIVANT
Association BASKET AUBUSSON FELLETIN	1 700,00	AIDES INDIRECTES CF.TABLEAU SUIVANT
Association CANOE KAYAK	350,00	AIDES INDIRECTES CF.TABLEAU SUIVANT
Association CANTATE EN FA	150,00	AIDES INDIRECTES CF.TABLEAU SUIVANT
Association CINEMA LE COLBERT	9 000,00	AIDES INDIRECTES CF.TABLEAU SUIVANT
Association CLUB DE PLONGEE DU SUD CREUSOIS	150,00	AIDES INDIRECTES CF.TABLEAU SUIVANT
Association DANSE LIBRE COURS (CLUB DE)	300,00	AIDES INDIRECTES CF.TABLEAU SUIVANT
Association ENTENTE FOOTBALL AUBUSSONNAIS	5 600,00	AIDES INDIRECTES CF.TABLEAU SUIVANT
Association ENTENTE MUSICALE D'AUBUSSON	250,00	AIDES INDIRECTES CF.TABLEAU SUIVANT
Association ENTRESORTS DE L'ORDINAIRE	1 000,00	AIDES INDIRECTES CF.TABLEAU SUIVANT
Association FINE LAME AUBUSSONNAISE (ESCRIME)	500,00	AIDES INDIRECTES CF.TABLEAU SUIVANT
Association FNACA AUBUSSON	150,00	AIDES INDIRECTES CF.TABLEAU SUIVANT
Association HORIZON JEUNES	10 000,00	AIDES INDIRECTES CF.TABLEAU SUIVANT
Association JUDO EN MARCHE	800,00	AIDES INDIRECTES CF.TABLEAU SUIVANT
Association L'ART DE RIEN	200,00	AIDES INDIRECTES CF.TABLEAU SUIVANT
Association LE CHAT PERPLEXE	250,00	AIDES INDIRECTES CF.TABLEAU SUIVANT
Association MONOKEROS FITNESS	500,00	AIDES INDIRECTES CF.TABLEAU SUIVANT
Association NUITS NOIRES LYCEE EUGENE JAMOT	500,00	AIDES INDIRECTES CF.TABLEAU SUIVANT
Association O.M.S. AUBUSSON	500,00	AIDES INDIRECTES CF.TABLEAU SUIVANT
Association PARENTHÈSE	1 800,00	AIDES INDIRECTES CF.TABLEAU SUIVANT
Association PETANQUE AUBUSSONNAISE	900,00	AIDES INDIRECTES CF.TABLEAU SUIVANT
Association RUGBY CLUB AUBUSSONNAIS	2 100,00	AIDES INDIRECTES CF.TABLEAU SUIVANT
Association SAPEURS POMPIERS(AMICALE DES)	1 400,00	AIDES INDIRECTES CF.TABLEAU SUIVANT
Association SAPEURS POMPIERS(ASSOC.JEUNES)	150,00	AIDES INDIRECTES CF.TABLEAU SUIVANT
Association SECOURS CATHOLIQUE FRANCAIS	100,00	AIDES INDIRECTES CF.TABLEAU SUIVANT
Association U.N.R.P.A.	200,00	AIDES INDIRECTES CF.TABLEAU SUIVANT
Association VELO CLUB AUBUSSONNAIS	1 400,00	AIDES INDIRECTES CF.TABLEAU SUIVANT
Direction MATERNELLE VILLENEUVE OCCE/COO	1 000,00	AIDES INDIRECTES CF.TABLEAU SUIVANT
Direction PRIMAIRE CHABASSIERE COOPERATIVE	1 500,00	AIDES INDIRECTES CF.TABLEAU SUIVANT
<u>Entreprises</u>		
<u>Personnes physiques</u>		
<u>Autres</u>		
Association CLE DE CONTACTS -CAVL-	15 450,00	AIDES INDIRECTES CF.TABLEAU SUIVANT
Association CLE DE CONTACTS -Périscolaire 2019-	9 717,45	AIDES INDIRECTES CF.TABLEAU SUIVANT
Association CLE DE CONTACTS-Subvention reversée pour jeunes allophones scolarisés	10 000,00	AIDES INDIRECTES CF.TABLEAU SUIVANT
Personnes de droit public		
<u>Etat</u>		
<u>Régions</u>		
<u>Départements</u>		
<u>Communes</u>		
CCAS	39 800,00	
<u>Etablissements publics (EPCI, EPA, EPIC,...)</u>		
<u>Autres</u>		
	0,00	
TOTAL GENERAL	120 167,45	



MONTANTS DES AIDES DIRECTES ET INDIRECTES ACCORDÉES AUX ASSOCIATIONS AUBUSSONNAISES EN 2020

THEME	BÉNÉFICIAIRE	Subvention de fonctionnement	Montant des aides indirectes					Montant total aides indirectes	Montant total de l'aide accordée
			MSD	Hall Polyvalent	Stades Pako ou Croix blanche	Locaux dédiés ou ponctuels	Intervention ST		
ADM	Amicale Gendarmerie		1 543,18 €	5 525,45 €		293,86 €	96,00 €	7 458,49 €	7 458,49 €
ADM	Ecoles Aubusson	2 500,00 €	3 282,76 €	4 207,84 €				7 490,60 €	9 990,60 €
ADM	Lycée-Collège E. JAMOT + EPS		1 616,13 €	1 530,13 €	1 048,45 €			4 194,70 €	4 194,70 €
ADM	Pompiers + Amicale	1 550,00 €	1 543,18 €	5 525,45 €		405,18 €	24,00 €	7 497,81 €	9 047,81 €
COMM	Association des Commerçants					1 255,19 €	612,00 €	1 867,19 €	1 867,19 €
CULTURE	Alain BRODZKI					131,40 €		131,40 €	131,40 €
CULTURE	Am'Carta	400,00 €						- €	400,00 €
CULTURE	Amis de l'Orgue	950,00 €						- €	950,00 €
CULTURE	Arnaud GOSSELIN					131,40 €		131,40 €	131,40 €
CULTURE	Association Blue & White 23					1 864,58 €	456,00 €	2 320,58 €	2 320,58 €
CULTURE	Brigitte BAUDERE					131,40 €		131,40 €	131,40 €
CULTURE	Broderie Sarrasine					2 270,00 €		2 270,00 €	2 270,00 €
CULTURE	Cantate en Fa	150,00 €						- €	150,00 €
CULTURE	CCAJL - Scène Nationale					49 656,99 €	2 306,46 €	51 963,45 €	51 963,45 €
CULTURE	Chat Perplexe	250,00 €				2 079,80 €		2 079,80 €	2 329,80 €
CULTURE	Cinéma Le Colbert	9 000,00 €				44 416,05 €	2 069,27 €	46 485,32 €	55 485,32 €
CULTURE	Claude FETIS					131,40 €		131,40 €	131,40 €
CULTURE	Conservatoire de Musique					30 310,04 €	70,00 €	30 380,04 €	30 380,04 €
CULTURE	Entente Musicale	250,00 €				805,00 €		805,00 €	1 055,00 €
CULTURE	Entresorts de l'Ordinaire	1 000,00 €						- €	1 000,00 €
CULTURE	Huguette BAILLET					87,60 €		87,60 €	87,60 €
CULTURE	L'Art de Rien	200,00 €						- €	200,00 €
CULTURE	Lydie JOFFRE					131,40 €		131,40 €	131,40 €
CULTURE	Marion BARBIER					131,40 €		131,40 €	131,40 €
CULTURE	Martine BRODZKI					43,80 €		43,80 €	43,80 €
CULTURE	Nuits Noires	500,00 €						- €	500,00 €
SOCIAL	Anciens Salariés Philips	100,00 €				1 563,00 €		1 563,00 €	1 663,00 €
SOCIAL	Association Parenthèse	1 800,00 €				2 498,43 €		2 498,43 €	4 298,43 €
SOCIAL	Aubusson Accueil					1 648,50 €		1 648,50 €	1 648,50 €
SOCIAL	Clé de Contacts	35 167,45 €				939,36 €	352,90 €	1 292,26 €	36 459,71 €
SOCIAL	FNACA	150,00 €				1 563,00 €		1 563,00 €	1 713,00 €
SOCIAL	Foyer des Jeunes Travailleurs	10 000,00 €						- €	10 000,00 €
SOCIAL	Resto du Cœur					4 972,76 €	7 878,00 €	12 850,76 €	12 850,76 €
SOCIAL	Secours Catholique	100,00 €							100,00 €
SOCIAL	UNRPA	200,00 €				1 250,00 €		1 250,00 €	1 450,00 €
SPORT	ACCA	800,00 €				332,08 €		332,08 €	1 132,08 €
SPORT	Aikido		1 748,93 €					1 748,93 €	1 748,93 €
SPORT	Amicale Laïque		2 469,08 €	1 870,15 €			3 032,91 €	7 372,15 €	7 372,15 €
SPORT	Association Cœur et Santé		1 337,42 €					1 337,42 €	1 337,42 €
SPORT	Association Libre Cours		4 115,14 €					4 115,14 €	4 115,14 €
SPORT	Association Vitagym		823,03 €					823,03 €	823,03 €
SPORT	Association WUTAO		2 674,84 €					2 674,84 €	2 674,84 €
SPORT	Aubusson Basket Club	1 700,00 €		6 311,77 €		2 091,58 €	98,00 €	8 501,35 €	10 201,35 €
SPORT	Aubusson Danse	300,00 €	2 983,47 €			249,36 €		3 232,83 €	3 532,83 €

MONTANTS DES AIDES DIRECTES ET INDIRECTES ACCORDÉES AUX ASSOCIATIONS AUBUSSONNAISES EN 2020

THEME	BÉNÉFICIAIRE	Subvention de fonctionnement	Montant des aides indirectes					Montant total aides indirectes	Montant total de l'aide accordée
			MSD	Hall Polyvalent	Stades Pako ou Croix blanche	Locaux dédiés ou ponctuels	Intervention ST		
SPORT	Bilboquet			3 740,31 €				3 740,31 €	3 740,31 €
SPORT	Canoë Kayak	350,00 €				4 752,67 €	24,00 €	4 776,67 €	5 126,67 €
SPORT	Cheyenne Country			2 103,92 €		124,68 €		2 228,60 €	2 228,60 €
SPORT	Club d'Escrime	500,00 €	2 057,57 €					2 057,57 €	2 557,57 €
SPORT	Club de Badminton	500,00 €		2 337,69 €				2 337,69 €	2 837,69 €
SPORT	Club de Bridge		6 621,63 €			1 505,58 €		8 127,21 €	8 127,21 €
SPORT	Club de Plongée	150,00 €						- €	150,00 €
SPORT	Club des Archers			3 740,31 €		249,36 €	24,00 €	4 013,67 €	4 013,67 €
SPORT	Club Haltérophilie - Fitness		10 100,79 €					10 100,79 €	10 100,79 €
SPORT	Club Muay Sokhothai		2 057,57 €					2 057,57 €	2 057,57 €
SPORT	Villes et des Champs (Sabre japonais)		617,27 €					617,27 €	617,27 €
SPORT	Entente Athlétique Aubusson				6 478,94 €	122,00 €	185,00 €	6 785,94 €	6 785,94 €
SPORT	Entente de Football Aubusson	5 600,00 €		2 805,23 €	51 183,66 €	1 080,56 €	3 772,18 €	58 841,63 €	64 441,63 €
SPORT	Equilibre & Mouvements du corps		1 440,30 €					1 440,30 €	1 440,30 €
SPORT	Gaule Aubussonnaise (Ecole de Pêche)					2 427,91 €		2 427,91 €	2 427,91 €
SPORT	Harmonie		3 292,11 €					3 292,11 €	3 292,11 €
SPORT	Judo en Marche	800,00 €	4 320,89 €			913,65 €	121,00 €	5 355,54 €	6 155,54 €
SPORT	Karaté Club Aubusson		1 234,54 €					1 234,54 €	1 234,54 €
SPORT	Monokeros Fitness	500,00 €	1 851,81 €	1 636,38 €		249,36 €		3 737,56 €	4 237,56 €
SPORT	OMS	500,00 €				929,72 €	1 222,00 €	2 151,72 €	2 651,72 €
SPORT	Persephone		2 777,72 €					2 777,72 €	2 777,72 €
SPORT	Pétanque Aubussonnaise	900,00 €				681,00 €		681,00 €	1 581,00 €
SPORT	Rugby Club Aubusson	2 100,00 €			19 920,52 €	2 961,50 €	1 116,00 €	23 998,02 €	26 098,02 €
SPORT	Shotokan		2 057,57 €					2 057,57 €	2 057,57 €
SPORT	Team Tennis Aubusson			3 039,00 €	3 239,47 €	4 186,00 €	28,00 €	10 492,47 €	10 492,47 €
SPORT	Vélo club Aubusson	1 400,00 €				2 635,33 €	33,00 €	2 668,33 €	4 068,33 €
	TOTAL	80 367,45 €	62 566,93 €	44 373,63 €	81 871,05 €	174 203,88 €	23 520,72 €	386 536,21 €	466 903,66 €
					Equivalent heures agent		980 h		

IV – ANNEXES	IV
AUTRES ELEMENTS D'INFORMATIONS – ETAT DU PERSONNEL AU 31/12/N	C1.1

C1.1 – ETAT DU PERSONNEL AU 31/12/N

GRADES OU EMPLOIS (1)	CATEGORIES (2)	EMPLOIS BUDGETAIRES (3)			EFFECTIFS POURVUS SUR EMPLOIS BUDGETAIRES EN ETPT (4)		
		EMPLOIS PERMANENTS À TEMPS COMPLET	EMPLOIS PERMANENTS À TEMPS NON COMPLET	TOTAL	AGENTS TITULAIRES	AGENTS NON TITULAIRES	TOTAL
EMPLOIS FONCTIONNELS (a)		1,00	0,00	1,00	1,00	0,00	1,00
Directeur général des services	A	1,00	0,00	1,00	1,00	0,00	1,00
Directeur général adjoint des services		0,00	0,00	0,00	0,00	0,00	0,00
Directeur général des services techniques		0,00	0,00	0,00	0,00	0,00	0,00
Emplois créés au titre de l'article 6-1 de la loi n° 84-53		0,00	0,00	0,00	0,00	0,00	0,00
FILIERE ADMINISTRATIVE (b)		8,00	0,00	8,00	4,00	1,00	5,00
ADJOINT ADMINISTRATIF	C	2,00	0,00	2,00	1,00	0,00	1,00
ADJOINT ADMINISTRATIF DE 1ère CLASSE	C	0,00	0,00	0,00	0,00	0,00	0,00
ADJOINT ADMINISTRATIF PRINCIPAL DE 1ère CLASSE	C	0,00	0,00	0,00	0,00	0,00	0,00
ADJOINT ADMINISTRATIF PRINCIPAL DE 2ème CLASSE	C	1,00	0,00	1,00	0,00	0,00	0,00
ATTACHE	A	1,00	0,00	1,00	1,00	0,00	1,00
ATTACHE PRINCIPAL	A	2,00	0,00	2,00	0,00	0,00	0,00
CHARGE DE COMMUNICATION	A	0,00	0,00	0,00	0,00	0,00	0,00
CHARGÉE DE COMMUNICATION	A	0,00	0,00	0,00	0,00	1,00	1,00
COLLABORATEUR DE CABINET	A	0,00	0,00	0,00	0,00	0,00	0,00
REDACTEUR	B	0,00	0,00	0,00	0,00	0,00	0,00
REDACTEUR PRINCIPAL DE 1ère CLASSE	B	2,00	0,00	2,00	2,00	0,00	2,00
REDACTEUR PRINCIPAL DE 2ème CLASSE	B	0,00	0,00	0,00	0,00	0,00	0,00
FILIERE TECHNIQUE (c)		37,00	0,00	37,00	30,00	0,00	30,00
ADJOINT TECHNIQUE	C	15,00	0,00	15,00	13,00	0,00	13,00
ADJOINT TECHNIQUE DE 1ère CLASSE	C	0,00	0,00	0,00	0,00	0,00	0,00
ADJOINT TECHNIQUE PRINCIPAL DE 1ère CLASSE	C	8,00	0,00	8,00	6,00	0,00	6,00
ADJOINT TECHNIQUE PRINCIPAL DE 2ème CLASSE	C	9,00	0,00	9,00	6,00	0,00	6,00
AGENT DE MAÎTRISE	C	0,00	0,00	0,00	0,00	0,00	0,00
AGENT DE MAÎTRISE PRINCIPAL	C	2,00	0,00	2,00	2,00	0,00	2,00
INGENIEUR	A	1,00	0,00	1,00	1,00	0,00	1,00
LISSIER	C	0,00	0,00	0,00	0,00	0,00	0,00
TECHNICIEN	B	1,00	0,00	1,00	1,00	0,00	1,00
TECHNICIEN PRINCIPAL DE 1ère CLASSE	B	1,00	0,00	1,00	1,00	0,00	1,00
TECHNICIEN PRINCIPAL DE 2ème CLASSE	B	0,00	0,00	0,00	0,00	0,00	0,00
FILIERE SOCIALE (d)		2,00	0,00	2,00	2,00	0,00	2,00
AGENT SPECIALISE DES ECOLES MATERNELLES DE 1ère CLASSE	C	0,00	0,00	0,00	0,00	0,00	0,00
AGENT SPECIALISE DES ECOLES MATERNELLES DE 2ème CLASSE	C	0,00	0,00	0,00	0,00	0,00	0,00
AGENT SPECIALISE DES ECOLES MATERNELLES PRINCIPAL DE 2EME CLASSE	C	2,00	0,00	2,00	2,00	0,00	2,00

COMMUNE D'AUBUSSON - Budget COMMUNE AUBUSSON - CA - 2020

GRADES OU EMPLOIS (1)	CATEGORIES (2)	EMPLOIS BUDGETAIRES (3)			EFFECTIFS POURVUS SUR EMPLOIS BUDGETAIRES EN ETPT (4)		
		EMPLOIS PERMANENTS À TEMPS COMPLET	EMPLOIS PERMANENTS À TEMPS NON COMPLET	TOTAL	AGENTS TITULAIRES	AGENTS NON TITULAIRES	TOTAL
EDUCATEUR DE JEUNES ENFANTS	B	0,00	0,00	0,00	0,00	0,00	0,00
EDUCATEUR PRINCIPAL DE JEUNES ENFANTS	B	0,00	0,00	0,00	0,00	0,00	0,00
FILIERE MEDICO-SOCIALE(e)		0,00	0,00	0,00	0,00	0,00	0,00
AUXILIAIRE DE PUERICULTURE	C	0,00	0,00	0,00	0,00	0,00	0,00
FILIERE MEDICO-TECHNIQUE (f)		0,00	0,00	0,00	0,00	0,00	0,00
FILIERE SPORTIVE (g)		0,00	0,00	0,00	0,00	0,00	0,00
FILIERE CULTURELLE (h)		1,00	0,00	1,00	0,00	0,00	0,00
ADJOINT DU PATRIMOINE	C	1,00	0,00	1,00	0,00	0,00	0,00
FILIERE ANIMATION (i)		0,00	0,00	0,00	0,00	0,00	0,00
ADJOINT D'ANIMATION DE 1ère CLASSE	C	0,00	0,00	0,00	0,00	0,00	0,00
FILIERE POLICE (j)		0,00	0,00	0,00	0,00	0,00	0,00
EMPLOIS NON CITES (k) (5)		0,00	0,00	0,00	0,00	0,00	0,00
TOTAL GENERAL (b + c + d + e + f + g + h + i + j + k)		48,00	0,00	48,00	36,00	1,00	37,00

(1) Les grades ou emplois sont désignés conformément à la circulaire n° NOR : INTB9500102C du 23 mars 1995. Les emplois fonctionnels sont également comptabilisés dans leur filière d'origine.

(2) Catégories : A, B ou C.

(3) Emplois budgétaires créés par l'assemblée délibérante. Les emplois permanents à temps complet sont comptabilisés pour une unité, les emplois à temps non complet sont comptabilisés à hauteur de la quotité de travail prévue par la délibération créant l'emploi.

(4) Equivalent temps plein annuel travaillé (ETPT). Le décompte est proportionnel à l'activité des agents, mesurée par leur quotité de temps de travail et par leur période d'activité sur l'année :

ETPT = Effectifs physiques * quotité de temps de travail * période d'activité dans l'année

Exemple : un agent à temps plein (quotité de travail = 100 %) présent toute l'année correspond à 1 ETPT ; un agent à temps partiel, à 80 % (quotité de travail = 80 %) présent toute l'année correspond à 0,8 ETPT ; un agent à temps partiel, à 80 % (quotité de travail = 80 %) présent la moitié de l'année (ex : CDD de 6 mois, recrutement à mi-année) correspond à 0,4 ETPT (0,8 * 6 / 12).

(5) Par exemple : emplois dont les missions ne correspondent pas à un cadre d'emploi existant, « emplois spécifiques » régis par l'article 139 ter de la loi n° 84-53 du 26 janvier 1984 etc.

IV – ANNEXES	IV
AUTRES ELEMENTS D'INFORMATIONS – ETAT DU PERSONNEL AU 31/12/N	C1.1

C1.1 – ETAT DU PERSONNEL AU 31/12/N (suite)

AGENTS NON TITULAIRES EN FONCTION AU 31/12/N	CATEGORIES (1)	SECTEUR (2)	REMUNERATION (3)		CONTRAT	
			Indice (8)	Euros	Fondement du contrat (4)	Nature du contrat (5)
Agents occupant un emploi permanent (6)				0,00		
CHARGÉE DE COMMUNICATION	A	ADM		0,00	A article 3-3-2°	CDD
Agents occupant un emploi non permanent (7)				0,00		
ADJOINT TECHNIQUE	C	TECH		0,00	A article 3-a°	CDD
ADJOINT TECHNIQUE	C	TECH		0,00	A article 3-b	CDD
TOTAL GENERAL				0,00		

(1) CATEGORIES: A, B et C.

(2) SECTEUR ADM : Administratif.
 TECH : Technique.
 URB : Urbanisme (dont aménagement urbain).
 S : Social.
 MS : Médico-social.
 MT : Médico-technique.
 SP : Sportif.
 CULT : Culturel.
 ANIM : Animation.
 PM : Police.
 OTR : Missions non rattachables à une filière.

(3) REMUNERATION : Référence à un indice brut (indiquer le niveau de l'indice brut) de la fonction publique ou en euros annuels bruts (indiquer l'ensemble des éléments de la rémunération brute annuelle).

(4) CONTRAT : Motif du contrat (loi du 26 janvier 1984 modifiée) :
 3-a° : article 3, 1er alinéa : accroissement temporaire d'activité.
 3-b : article 3, 2ème alinéa : accroissement saisonnier d'activité.
 3-1 : remplacement d'un fonctionnaire autorisé à servir à temps partiel ou indisponible (maladie, maternité...),
 3-2 : vacance temporaire d'un emploi.
 3-3-1° : absence de cadre d'emplois de fonctionnaires susceptibles d'assurer les fonctions correspondantes.
 3-3-2° : emplois du niveau de la catégorie A lorsque les besoins des services ou la nature des fonctions le justifient.
 3-3-3° : emplois de secrétaire de mairie des communes de moins de 1 000 habitants et de secrétaire des groupements composés de communes dont la population moyenne est inférieure à ce seuil.
 3-3-4° : emplois à temps non complet des communes de moins de 1 000 habitants et des groupements composés de communes dont la population moyenne est inférieure à ce seuil, lorsque la qualité de temps de travail est inférieure à 50 %.
 3-3-5° : emplois des communes de moins de 2 000 habitants et des groupements de communes de moins de 10 000 habitants dont la création ou la suppression dépend de la décision d'une autorité qui s'impose à la collectivité ou à l'établissement en matière de création, de changement de périmètre ou de suppression d'un service public.
 3-4 : article 21 de la loi n° 2012-347 : contrat à durée indéterminée obligatoirement proposée à un agent contractuel.
 3B : article 3B travailleurs handicapés catégorie C.
 47 : article 47 recrutements directs sur emplois fonctionnels
 110 : article 110 collaborateurs de groupes de cabinets.
 110-1 : collaborateurs de groupes d'élus.
 A : autres (préciser).

(5) Indiquer si l'agent contractuel est titulaire d'un contrat à durée déterminée (CDD) ou d'un contrat à durée indéterminée (CDI). Les contrats particuliers devront être labellisés « A / autres » et feront l'objet d'une précision (ex : « contrats aidés »).

(6) Occupent un emploi permanent de la fonction publique territoriale, les agents non titulaires recrutés sur le fondement des articles 3-1, 3-2, 3-3, 3B et 47 de la loi n° 84-53 du 26 janvier 1984, ainsi que les agents qui sont titulaires d'un contrat à durée indéterminée pris sur le fondement de l'article 21 de la loi n° 2012-347.

(7) Occupent un emploi non permanent de la fonction publique territoriale, les agents non titulaires recrutés sur le fondement des articles 3, 110 et 110-1.

(8) Si un contrat fixe comme référence de rémunération un traitement hors échelle, il convient de mentionner le chevron conformément à l'article 6 décret 85-1148 du 20 octobre 1985.

IV – ANNEXES	IV
AUTRES ELEMENTS D'INFORMATIONS LISTE DES ORGANISMES DE REGROUPEMENT	C3.1

C3.1 – LISTE DES ORGANISMES DE REGROUPEMENT AUXQUELS ADHERE LA COMMUNE OU L'ETABLISSEMENT

DESIGNATION DES ORGANISMES	DATE D'ADHESION	MODE DE FINANCEMENT (1)	MONTANT DU FINANCEMENT
Etablissements publics de coopération intercommunale			
COMMUNAUTE DE COMMUNES CREUSE GRAND SUD	01/01/2014	TFA	0.00
Autres organismes de regroupement			
SDEC	22/11/2007	SFP	212.00

(1) Indiquer si le financement est fait par TPZ, TPU, TPU + fiscalité additionnelle, fiscalité additionnelle ou sans fiscalité propre.

IV – ANNEXES	IV
AUTRES ELEMENTS D'INFORMATIONS LISTE DES ETABLISSEMENTS PUBLICS CREEES PAR LA COMMUNE	C3.2

C3.2 – LISTE DES ETABLISSEMENTS PUBLICS CREEES (1)

Catégorie d'établissement	Intitulé / objet de l'établissement	Date de création	N° et date délibération	Nature de l'activité (SPIC/SPA)	TVA (oui / non)
	CCAS	01/03/1983	-		Non

(1) Il s'agit de recenser les établissements publics créés par la collectivité pour l'exploitation directe d'un service public relevant de sa compétence.

Pour rappel, la collectivité a l'obligation de constituer une régie si le service concerné est de nature industrielle et commerciale (cf. article L. 1412-1 du CGCT) ou la faculté de constituer une régie si le service concerné est de nature administrative et n'est pas de ceux qui, par leur nature ou par la loi, ne peuvent être assurés que par la collectivité elle-même (cf. article L. 1412-2 du CGCT).

Les régies ainsi créées peuvent, au choix de la collectivité, être dotées :

- soit de la personnalité morale et de l'autonomie financière ;
- soit de la seule autonomie financière.

Cependant, il convient de préciser que seules les régies dotées de la personnalité morale et de l'autonomie financière sont dénommées établissement public et doivent être recensées dans cet état.

IV – ANNEXES	IV
AUTRES ELEMENTS D'INFORMATIONS LISTE DES SERVICES INDIVIDUALISES DANS UN BUDGET ANNEXE	C3.3

C3.3 – LISTE DES SERVICES INDIVIDUALISES DANS UN BUDGET ANNEXE

Catégorie d'établissement	Intitulé / objet de l'établissement	Date de création	N° et date de délibération	N° SIRET	Nature de l'activité (SPIC/SPA)	TVA (oui / non)
	ASSAINISSEMENT	01/01/1976	19/12/1975 -	21230080000019		Oui
	EAU	24/03/1997	24/03/1997 -	21230080000019		Oui

IV – ANNEXES	IV
AUTRES ELEMENTS D'INFORMATIONS LISTE DES SERVICES ASSUJETTIS A LA TVA ET NON ERIGES EN BUDGET ANNEXE	C3.4

C3.4 – LISTE DES SERVICES ASSUJETTIS A LA TVA ET NON ERIGES EN BUDGET ANNEXE

Catégorie d'établissement	Intitulé / objet de l'établissement	Date de création	N° et date délibération	Nature de l'activité (SPIC/SPA)
	CCAS PORTAGE DE REPAS	01/01/2020	2020-06 D DU 05/06/2020 -	

IV – ANNEXES	IV
AUTRES ELEMENTS D'INFORMATION PRESENTATION AGREGÉE DU BUDGET PRINCIPAL ET DES BUDGETS ANNEXES	C3.5

C3.5 – PRESENTATION AGREGÉE DU BUDGET PRINCIPAL ET DES BUDGETS ANNEXES

1 – BUDGET PRINCIPAL

SECTION	Crédits ouverts (BP+DM+RAR N-1)	Réalisations - mandats ou titres (1)	Restes à réaliser au 31/12	Crédits annulés
INVESTISSEMENT				
DEPENSES	2 435 681,00	2 177 052,07	110 115,87	148 513,06
RECETTES	2 435 681,00	1 405 146,43	155 421,55	875 113,02
FONCTIONNEMENT				
DEPENSES	4 906 729,00	3 744 843,41	16 352,80	1 145 532,79
RECETTES	4 906 729,00	4 997 812,79	0,00	-91 083,79

(1) Y compris les rattachements.

2 – BUDGETS ANNEXES (autant de tableaux que de budget) (1)

BUDGET : Budget ASSAINISSEMENT -AUBUSSON- / N°SIRET : 21230080000175				
SECTION	Crédits ouverts (BP+DM+RAR N-1)	Réalisations - mandats ou titres (2)	Restes à réaliser au 31/12	Crédits annulés
INVESTISSEMENT				
DEPENSES	238 515,00	114 510,03	0,00	124 004,97
RECETTES	238 515,00	238 514,57	0,00	0,43
FONCTIONNEMENT				
DEPENSES	234 018,00	201 820,88	0,00	32 197,12
RECETTES	234 018,00	217 340,90	0,00	16 677,10

BUDGET : Budget EAU -AUBUSSON- / N°SIRET : 21230080000167				
SECTION	Crédits ouverts (BP+DM+RAR N-1)	Réalisations - mandats ou titres (2)	Restes à réaliser au 31/12	Crédits annulés
INVESTISSEMENT				
DEPENSES	450 335,00	23 986,30	0,00	426 348,70
RECETTES	450 335,00	450 194,08	0,00	140,92
FONCTIONNEMENT				
DEPENSES	215 813,00	58 764,50	615,00	156 433,50
RECETTES	215 813,00	220 606,45	0,00	-4 793,45

(1) Ne sont pas pris en compte les CCAS et caisses des écoles, régies personnalisées ...qui sont des personnes morales distinctes de la commune ou de l'établissement de rattachement juridique.

(2) Y compris les rattachements.

3 – PRESENTATION AGRÉGÉE DU BUDGET PRIMITIF ET DES BUDGETS ANNEXES (avant la neutralisation des flux réciproques)

SECTION	Crédits ouverts (BP+DM+RAR N-1)	Réalisations - mandats ou titres (1)	Restes à réaliser au 31/12	Crédits annulés
INVESTISSEMENT				
DEPENSES	3 124 531,00	2 315 548,40	110 115,87	698 866,73
RECETTES	3 124 531,00	2 093 855,08	155 421,55	875 254,37
FONCTIONNEMENT				
DEPENSES	5 356 560,00	4 005 428,79	16 967,80	1 334 163,41
RECETTES	5 356 560,00	5 435 760,14	0,00	-79 200,14
TOTAL GENERAL DES DEPENSES	8 481 091,00	6 320 977,19	127 083,67	2 033 030,14
TOTAL GENERAL DES RECETTES	8 481 091,00	7 529 615,22	155 421,55	796 054,23

(1) Y compris les rattachements.

IV – ANNEXES	IV
AUTRES ELEMENTS D'INFORMATION PRESENTATION AGREGÉE ET CONSOLIDÉE DU BUDGET PRINCIPAL ET DES BUDGETS ANNEXES	C3.5

4 – FLUX RECIPROQUES ENTRE LE BUDGET PRINCIPAL ET LES BUDGETS ANNEXES (Cf. liste des principales opérations en annexe de la M14) (1)

SECTION	Crédits ouverts (BP+DM+RAR N-1)	Réalisations - mandats ou titres (2)	Restes à réaliser au 31/12	Crédits annulés
INVESTISSEMENT				
DEPENSES	0,00	0,00	0,00	0,00
RECETTES	0,00	0,00	0,00	0,00
FONCTIONNEMENT				
DEPENSES	0,00	0,00	0,00	0,00
RECETTES	0,00	0,00	0,00	0,00

(1) La présentation de ce tableau des flux réciproques est facultative.

(2) Y compris les rattachements.

5 – PRESENTATION CONSOLIDEE DU BUDGET PRIMITIF ET DES BUDGETS ANNEXES (après la neutralisation des flux réciproques) (1)

SECTION	Crédits ouverts (BP+DM+RAR N-1)	Réalisations - mandats ou titres (2)	Restes à réaliser au 31/12	Crédits annulés
INVESTISSEMENT				
DEPENSES	3 124 531,00	2 315 548,40	110 115,87	698 866,73
RECETTES	3 124 531,00	2 093 855,08	155 421,55	875 254,37
FONCTIONNEMENT				
DEPENSES	5 356 560,00	4 005 428,79	16 967,80	1 334 163,41
RECETTES	5 356 560,00	5 435 760,14	0,00	-79 200,14
TOTAL GENERAL DES DEPENSES	8 481 091,00	6 320 977,19	127 083,67	2 033 030,14
TOTAL GENERAL DES RECETTES	8 481 091,00	7 529 615,22	155 421,55	796 054,23

(1) La présentation de ce tableau est obligatoire si celui des flux réciproques est produit.

(2) Y compris les rattachements.

IV – ANNEXES	IV
DECISIONS EN MATIERE DE TAUX DE CONTRIBUTIONS DIRECTES	D1

D1 – TAUX DE CONTRIBUTIONS DIRECTES

Libellés	Bases notifiées (si connues à la date de vote)	Variation des bases/N-1 (%)	Taux appliqués par décision de l'assemblée délibérante (%)	Variation de taux/N-1 (%)	Produit voté par l'assemblée délibérante	Variation du produit/N-1 (%)
Taxe d'habitation	4 327 000,00	-2,10	15,88	0,00	687 128,00	-2,10
TFPB	5 713 000,00	0,87	15,50	0,00	885 515,00	0,87
TFPNB	36 300,00	2,25	79,09	0,00	28 710,00	2,25
CFE	0,00	0,00	0,00	0,00	0,00	0,00
TOTAL	10 076 300,00	-0,43			1 601 353,00	-0,41

IV – ANNEXES	IV
ARRETE ET SIGNATURES	D2

Nombre de membres en exercice : 23
 Nombre de membres présents : 21
 Nombre de suffrages exprimés : 22
 VOTES :
 Pour : 18
 Contre : 4
 Abstentions :

Date de convocation : 12/03/2021

Présenté par (1) Le Maire-Adjoint, Jean-Pierre LANNET.
 A Aubusson, le 17/03/2021
 Le Maire-Adjoint, Jean-Pierre LANNET

Délibéré par l'assemblée (2), réunie en session ordinaire.
 A Aubusson, le 17/03/2021
 Les membres de l'assemblée délibérante (2),





a. Michel MOINE	
b. Jean-Pierre LANNET	
c. Nadine HAGENBACH	
d. Stéphane DUCOURTIOUX	
e. Céline COLLET-DUFAYS	
f. Thierry ROGER	
g. Marie-Françoise HAYEZ	
h. Jacques MOUTARDE	
i. Dominique AUPETIT	
j. Isabelle DUGAUD	
k. Annick BAUCULAT	
l. Bernard ROUGIER	
m. Mireille LEJUS	
n. Gulkiz DEMIR	
o. Johan PICOUT	
p. Romain COUEIGNAS	
q. Benjamin BOUQUET	
r. Michel GOMY	
s. Jean-Luc LEGER	
t. Elodie MALHOMME	
u. Mame n'dagh FAYE	Procuration à M ^{me} MALHOMME

100

100

100

IV – ANNEXES	IV
ARRETE ET SIGNATURES	D2

v. Jean-Pierre PERRIER	
w. Catherine DEBAENST	

Certifié exécutoire par (1) Le Maire-Adjoint, Jean-Pierre LANNET, compte tenu de la transmission en préfecture, le , et de la publication le
A Aubusson, le 17/03/2021

- (1) Indiquer le maire ou le président de l'organisme.
- (2) L'assemblée délibérante étant : le Conseil Municipal.



