

**REPUBLIQUE FRANÇAISE**

**Commune - COMMUNE D'AUBUSSON (1)**  
**AGREGE AU BUDGET PRINCIPAL DE (2)**

Numéro SIRET : 21230080000019

POSTE COMPTABLE : TRESORERIE D'AUBUSSON

**M. 14**



**Budget primitif**  
**voté par nature**

**BUDGET : Budget COMMUNE AUBUSSON (3)**

**ANNEE 2021**

(1) Indiquer la nature juridique et le nom de la collectivité ou de l'établissement (commune, CCAS, EPCI, syndicat mixte, etc).

(2) A renseigner uniquement pour les budgets annexes.

(3) Indiquer le budget concerné : budget principal ou libellé du budget annexe.



## Sommaire

### I - Informations générales (6)

A - Informations statistiques, fiscales et financières	4
B - Modalités de vote du budget	5

### II - Présentation générale du budget

A1 - Vue d'ensemble - Sections	6
A2 - Vue d'ensemble - Section de fonctionnement - Chapitres	7
A3 - Vue d'ensemble - Section d'investissement - Chapitres	9
B1 - Balance générale du budget - Dépenses	11
B2 - Balance générale du budget - Recettes	13

### III - Vote du budget

A1 - Section de fonctionnement - Détail des dépenses	15
A2 - Section de fonctionnement - Détail des recettes	18
B1 - Section d'investissement - Détail des dépenses	20
B2 - Section d'investissement - Détail des recettes	22
B3 - Opérations d'équipement - Détail des chapitres et articles	24

### IV - Annexes (7)

#### A - Eléments du bilan

A1 - Présentation croisée par fonction (1)	25
A1.1 - Présentation croisée par fonction - Détail fonctionnement	Sans Objet
A1.2 - Présentation croisée par fonction - Détail investissement	Sans Objet
A2.1 - Etat de la dette - Détail des crédits de trésorerie	29
A2.2 - Etat de la dette - Répartition par nature de dette	30
A2.3 - Etat de la dette - Répartition des emprunts par structure de taux	35
A2.4 - Etat de la dette - Typologie de la répartition de l'encours	36
A2.5 - Etat de la dette - Détail des opérations de couverture	Sans Objet
A2.6 - Etat de la dette - Dette pour financer l'emprunt d'un autre organisme	Sans Objet
A2.7 - Etat de la dette - Autres dettes	Sans Objet
A3 - Méthodes utilisées pour les amortissements	37
A4 - Etat des provisions	38
A5 - Etalement des provisions	Sans Objet
A6.1 - Equilibre des opérations financières - Dépenses	39
A6.2 - Equilibre des opérations financières - Recettes	40
A7.1.1 - Etats des dépenses et recettes des services d'eau et d'assainissement - Fonctionnement (2)	Sans Objet
A7.1.2 - Etats des dépenses et recettes des services d'eau et d'assainissement - Investissement (2)	Sans Objet
A7.2.1 - Etats de la répartition de la TEOM - Fonctionnement (3)	Sans Objet
A7.2.2 - Etats de la répartition de la TEOM - Investissement (3)	Sans Objet
A8 - Etat des charges transférées	Sans Objet
A9 - Détail des opérations pour le compte de tiers	42

#### B - Engagements hors bilan

B1.1 - Etat des emprunts garantis par la commune ou l'établissement (4)	46
B1.2 - Calcul du ratio d'endettement relatif aux garanties d'emprunt	Sans Objet
B1.3 - Etat des contrats de crédit-bail	Sans Objet
B1.4 - Etat des contrats de partenariat public-privé	Sans Objet
B1.5 - Etat des autres engagements donnés	Sans Objet
B1.6 - Etat des engagements reçus	Sans Objet
B1.7 - Subventions versées dans le cadre du vote du budget (5)	49
B2.1 - Etat des autorisations de programme et des crédits de paiement afférents	Sans Objet
B2.2 - Etat des autorisations d'engagement et des crédits de paiement afférents	Sans Objet
B3 - Emploi des recettes grevées d'une affectation spéciale	Sans Objet

#### C - Autres éléments d'informations

C1 - Etat du personnel	50
C2 - Liste des organismes dans lesquels a été pris un engagement financier (4)	Sans Objet
C3.1 - Liste des organismes de regroupement auxquels adhère la commune ou l'établissement	53
C3.2 - Liste des établissements publics créés	54
C3.3 - Liste des services individualisés dans un budget annexe	55
C3.4 - Liste des services assujettis à la TVA et non érigés en budget annexe	56

#### D - Décision en matière de taux de contributions directes - Arrêté et signatures

D1 - Décision en matière de taux de contributions directes	57
--	----

D2 - Arrêté et signatures

58

- (1) Cette présentation est obligatoire pour les communes de 3 500 habitants et plus (art. L. 2312-3 du CGCT), les groupements comprenant au moins une commune de 3 500 habitants et plus (art. R. 5211-14 du CGCT) et leurs établissements publics. Elle n'a cependant pas à être produite par les services et activité unique érigés en établissement public ou budget annexe. Les autres communes et établissements peuvent les présenter de manière facultative.
- (2) Cet état ne peut être produit que par les communes dont la population est inférieure à 500 habitants et qui gèrent les services de distribution de l'eau potable et d'assainissement sous forme de régie simple sans budget annexe (art. L. 2221-11 du CGCT).
- (3) Cet état est obligatoirement produit par les communes et groupements de communes de 10 000 habitants et plus ayant institué la TEOM et assurant au moins la collecte des déchets ménagers (art. L. 2313-1 du CGCT).
- (4) Ces états ne sont obligatoires que pour les communes de 3 500 habitants et plus (art. L. 2313-1 du CGCT), les groupements comprenant au moins une commune de 3 500 habitants et plus (art. L. 5211-36 du CGCT, art. L. 5711-1 du CGCT) et leurs établissements publics.
- (5) Si la commune ou l'établissement décide d'attribuer des subventions dans le cadre du budget dans les conditions décrites à l'article L. 2311-7 du CGCT.
- (6) Les associations syndicales autorisées doivent utiliser leur état particulier « Informations générales » annexé à l'arrêté n° NOR : INTB1237402A, relatif au cadre budgétaire et comptable applicable aux associations syndicales autorisées.
- (7) Les associations syndicales autorisées remplissent et joignent uniquement les états qui les concernent au titre de l'exercice et au titre du détail des comptes de bilan.

Préciser, pour chaque annexe, si l'état est sans objet le cas échéant.

Code INSEE 212300800	COMMUNE D'AUBUSSON Budget COMMUNE AUBUSSON	BP 2021
-------------------------	---	------------

<b>I – INFORMATIONS GENERALES</b>	<b>I</b>
<b>INFORMATIONS STATISTIQUES, FISCALES ET FINANCIERES</b>	<b>A</b>

Informations statistiques	Valeurs
Population totale (colonne h du recensement INSEE) :	3 328
Nombre de résidences secondaires (article R. 2313-1 <i>in fine</i> ) :	185
Nom de l'EPCI à fiscalité propre auquel la commune adhère :	
COMMUNAUTE DE COMMUNES CREUSE GRAND SUD	

Potentiel fiscal et financier (1)		Valeurs par hab. (population DGF)	Moyennes nationales du potentiel financier par habitants de la strate
Fiscal	Financier		
2 434 798,00	3 636 975,00	693,08	960,16

Informations financières – ratios (2)		Valeurs	Moyennes nationales de la strate (3)
1	Dépenses réelles de fonctionnement/population	1 098,50	836,00
2	Produit des impositions directes/population	500,32	454,00
3	Recettes réelles de fonctionnement/population	1 329,50	1 027,00
4	Dépenses d'équipement brut/population	376,84	372,00
5	Encours de dette/population	2 112,63	751,00
6	DGF/population	214,35	147,00
7	Dépenses de personnel/dépenses réelles de fonctionnement (2)	49,31 %	53,35 %
8	Dépenses de fonct. et remb. dette en capital/recettes réelles de fonct. (2)	97,08 %	97,76 %
9	Dépenses d'équipement brut/recettes réelles de fonctionnement (2)	28,34 %	36,22 %
10	Encours de la dette/recettes réelles de fonctionnement (2)	158,90 %	73,16 %

Dans l'ensemble des tableaux, les cases grisées ne doivent pas être remplies.

(1) Il s'agit du potentiel fiscal et du potentiel financier définis à l'article L. 2334-4 du code général des collectivités territoriales qui figurent sur la fiche de répartition de la DGF de l'exercice N-1 établie sur la base des informations N-2 (transmise par les services préfectoraux).

(2) Les ratios 1 à 6 sont obligatoires pour les communes de 3 500 habitants et plus et leurs établissements publics administratifs ainsi que pour les EPCI dotés d'une fiscalité propre comprenant au moins une commune de 3 500 habitants et plus.

Les ratios 7 à 10 sont obligatoires pour les communes de 10 000 habitants et plus et leurs établissements publics administratifs ainsi que pour les EPCI dotés d'une fiscalité propre comprenant au moins une commune de 10 000 habitants et plus (cf. articles L. 2313-1, L. 2313-2, R. 2313-1, R. 2313-2 et R. 5211-15 du CGCT). Pour les caisses des écoles, les EPCI non dotés d'une fiscalité propre et les syndicats mixtes associant exclusivement des communes et des EPCI, il conviendra d'appliquer les ratios prévus respectivement par les articles R. 2313-7, R. 5211-15 et R. 5711-3 du CGCT.

(3) Il convient d'indiquer les moyennes de la catégorie de l'organisme en cause (commune, communauté urbaine, communauté d'agglomération, ...) et les sources d'où sont tirées les informations (statistiques de la direction générale des collectivités locales ou de la direction générale de la comptabilité publique). Il s'agit des moyennes de la dernière année connue.

<b>I – INFORMATIONS GENERALES</b>	<b>I</b>
<b>MODALITES DE VOTE DU BUDGET</b>	<b>B</b>

I – L'assemblée délibérante a voté le présent budget par nature :

- au niveau (1) du chapitre pour la section de fonctionnement,
- au niveau (1) du chapitre pour la section d'investissement.
  - sans (2) les chapitres « opérations d'équipement » de l'état III B 3.
  - sans (3) vote formel sur chacun des chapitres.

La liste des articles spécialisés sur lesquels l'ordonnateur ne peut procéder à des virements d'article à article est la suivante :

II – En l'absence de mention au paragraphe I ci-dessus, le budget est réputé voté par chapitre, et, en section d'investissement, sans chapitre de dépense « opération d'équipement ».

III – Les provisions sont (4) budgétaires .

IV – La comparaison avec le budget précédent (cf. colonne « Pour mémoire ») s'effectue par rapport à la colonne du budget (5) cumulé de l'exercice précédent.

V – Le présent budget a été voté (6) avec reprise des résultats de l'exercice N-1 après le vote du compte administratif N-1.

(1) A compléter par « du chapitre » ou « de l'article ».

(2) Indiquer « avec » ou « sans » les chapitres opérations d'équipement.

(3) Indiquer « avec » ou « sans » vote formel.

(4) A compléter par un seul des deux choix suivants :

- semi-budgétaires (pas d'inscription en recette de la section d'investissement),
- budgétaires (délibération n° ..... du .....).

(5) Indiquer « primitif de l'exercice précédent » ou « cumulé de l'exercice précédent ».

(6) A compléter par un seul des trois choix suivants :

- sans reprise des résultats de l'exercice N-1,
- avec reprise des résultats de l'exercice N-1 après le vote du compte administratif N-1.
- avec reprise anticipée des résultats de l'exercice N-1.

<b>II – PRESENTATION GENERALE DU BUDGET</b>	<b>II</b>
<b>VUE D'ENSEMBLE</b>	<b>A1</b>

**FONCTIONNEMENT**

		DEPENSES DE LA SECTION DE FONCTIONNEMENT	RECETTES DE LA SECTION DE FONCTIONNEMENT
<b>V</b>	<b>O</b>		
<b>T</b>	<b>E</b>		
<b>E</b>	<b>E</b>		
	CREDITS DE FONCTIONNEMENT VOTES AU TITRE DU PRESENT BUDGET (1)	5 084 598,20	4 574 581,58
	+	+	+
<b>R</b>	<b>E</b>		
<b>P</b>	<b>R</b>		
<b>O</b>	<b>E</b>		
<b>R</b>	<b>S</b>		
	RESTES A REALISER (R.A.R) DE L'EXERCICE PRECEDENT (2)	16 352,80	0,00
	002 RESULTAT DE FONCTIONNEMENT REPORTE (2)	(si déficit) 0,00	(si excédent) 526 369,42
	=	=	=
	<b>TOTAL DE LA SECTION DE FONCTIONNEMENT (3)</b>	<b>5 100 951,00</b>	<b>5 100 951,00</b>

**INVESTISSEMENT**

		DEPENSES DE LA SECTION D'INVESTISSEMENT	RECETTES DE LA SECTION D'INVESTISSEMENT
<b>V</b>	<b>O</b>		
<b>T</b>	<b>E</b>		
<b>E</b>	<b>E</b>		
	CREDITS D'INVESTISSEMENT (1) VOTES AU TITRE DU PRESENT BUDGET (y compris le compte 1068)	1 783 725,49	2 510 325,45
	+	+	+
<b>R</b>	<b>E</b>		
<b>P</b>	<b>R</b>		
<b>O</b>	<b>E</b>		
<b>R</b>	<b>S</b>		
	RESTES A REALISER (R.A.R) DE L'EXERCICE PRECEDENT (2)	110 115,87	155 421,55
	001 SOLDE D'EXECUTION DE LA SECTION D'INVESTISSEMENT REPORTE (2)	(si solde négatif) 771 905,64	(si solde positif) 0,00
	=	=	=
	<b>TOTAL DE LA SECTION D'INVESTISSEMENT (3)</b>	<b>2 665 747,00</b>	<b>2 665 747,00</b>

**TOTAL**

<b>TOTAL DU BUDGET (3)</b>	<b>7 766 698,00</b>	<b>7 766 698,00</b>
----------------------------	---------------------	---------------------

(1) Au budget primitif, les crédits votés correspondent aux crédits votés lors de cette étape budgétaire. De même, pour les décisions modificatives et le budget supplémentaire, les crédits votés correspondent aux crédits votés lors de l'étape budgétaire sans sommation avec ceux antérieurement votés lors du même exercice.

(2) A servir uniquement en cas de reprise des résultats de l'exercice précédent, soit après le vote du compte administratif, soit en cas de reprise anticipée des résultats.

Les restes à réaliser de la section de fonctionnement correspondent en dépenses, aux dépenses engagées non mandatées et non rattachées telles qu'elles ressortent de la comptabilité des engagements et en recettes, aux recettes certaines n'ayant pas donné lieu à l'émission d'un titre et non rattachées (R. 2311-11 du CGCT).

Les restes à réaliser de la section d'investissement correspondent en dépenses, aux dépenses engagées non mandatées au 31/12 de l'exercice précédent telles qu'elles ressortent de la comptabilité des engagements et aux recettes certaines n'ayant pas donné lieu à l'émission d'un titre au 31/12 de l'exercice précédent (R. 2311-11 du CGCT).

(3) Total de la section de fonctionnement = RAR + résultat reporté + crédits de fonctionnement votés.

Total de la section d'investissement = RAR + solde d'exécution reporté + crédits d'investissement votés.

Total du budget = Total de la section de fonctionnement + Total de la section d'investissement.

<b>II - PRESENTATION GENERALE DU BUDGET</b>	<b>II</b>
<b>SECTION DE FONCTIONNEMENT – CHAPITRES</b>	<b>A2</b>

**DEPENSES DE FONCTIONNEMENT**

Chap.	Libellé	Pour mémoire budget précédent (1)	Restes à réaliser N-1 (2)	Propositions nouvelles	VOTE (3)	TOTAL (= RAR + vote)
011	Charges à caractère général	1 087 635,42	16 352,80	1 158 225,20	1 158 225,20	1 174 578,00
012	Charges de personnel, frais assimilés	1 802 600,00	0,00	1 802 600,00	1 802 600,00	1 802 600,00
014	Atténuations de produits	94 700,00	0,00	50 600,00	50 600,00	50 600,00
65	Autres charges de gestion courante	559 660,00	0,00	435 833,75	435 833,75	435 833,75
656	Frais fonctionnement des groupes d'élus	0,00	0,00	0,00	0,00	0,00
<b>Total des dépenses de gestion courante</b>		<b>3 544 595,42</b>	<b>16 352,80</b>	<b>3 447 258,95</b>	<b>3 447 258,95</b>	<b>3 463 611,75</b>
66	Charges financières	212 500,00	0,00	186 096,12	186 096,12	186 096,12
67	Charges exceptionnelles	63 083,50	0,00	96 100,00	96 100,00	96 100,00
68	Dotations provisions semi-budgétaires (4)	0,00	0,00	0,00	0,00	0,00
022	Dépenses imprévues	47 500,00	0,00	60 000,00	60 000,00	60 000,00
<b>Total des dépenses réelles de fonctionnement</b>		<b>3 867 678,92</b>	<b>16 352,80</b>	<b>3 789 455,07</b>	<b>3 789 455,07</b>	<b>3 805 807,87</b>
023	Virement à la section d'investissement (5)	875 780,00		1 160 000,00	1 160 000,00	1 160 000,00
042	Opérat° ordre transfert entre sections (5)	163 270,08		135 143,13	135 143,13	135 143,13
043	Opérat° ordre intérieur de la section (5)	0,00		0,00	0,00	0,00
<b>Total des dépenses d'ordre de fonctionnement</b>		<b>1 039 050,08</b>		<b>1 295 143,13</b>	<b>1 295 143,13</b>	<b>1 295 143,13</b>
<b>TOTAL</b>		<b>4 906 729,00</b>	<b>16 352,80</b>	<b>5 084 598,20</b>	<b>5 084 598,20</b>	<b>5 100 951,00</b>

<b>D 002 RESULTAT REPORTE OU ANTICIPE (2)</b>	<b>0,00</b>
---	-------------

<b>TOTAL DES DEPENSES DE FONCTIONNEMENT CUMULEES</b>	<b>5 100 951,00</b>
--	---------------------

**RECETTES DE FONCTIONNEMENT**

Chap.	Libellé	Pour mémoire budget précédent (1)	Restes à réaliser N-1 (2)	Propositions nouvelles	VOTE (3)	TOTAL (= RAR + vote)
013	Atténuations de charges	14 818,89	0,00	4 999,58	4 999,58	4 999,58
70	Produits services, domaine et ventes div	164 801,00	0,00	187 318,00	187 318,00	187 318,00
73	Impôts et taxes	2 835 299,00	0,00	2 863 718,00	2 863 718,00	2 863 718,00
74	Dotations et participations	906 992,00	0,00	881 975,00	881 975,00	881 975,00
75	Autres produits de gestion courante	469 500,00	0,00	468 300,00	468 300,00	468 300,00
<b>Total des recettes de gestion courante</b>		<b>4 391 410,89</b>	<b>0,00</b>	<b>4 406 310,58</b>	<b>4 406 310,58</b>	<b>4 406 310,58</b>
76	Produits financiers	2 681,00	0,00	2 681,00	2 681,00	2 681,00
77	Produits exceptionnels	15 590,00	0,00	15 590,00	15 590,00	15 590,00
78	Reprises provisions semi-budgétaires (4)	0,00	0,00	0,00	0,00	0,00
<b>Total des recettes réelles de fonctionnement</b>		<b>4 409 681,89</b>	<b>0,00</b>	<b>4 424 581,58</b>	<b>4 424 581,58</b>	<b>4 424 581,58</b>
042	Opérat° ordre transfert entre sections (5)	195 445,46		150 000,00	150 000,00	150 000,00
043	Opérat° ordre intérieur de la section (5)	0,00		0,00	0,00	0,00
<b>Total des recettes d'ordre de fonctionnement</b>		<b>195 445,46</b>		<b>150 000,00</b>	<b>150 000,00</b>	<b>150 000,00</b>
<b>TOTAL</b>		<b>4 605 127,35</b>	<b>0,00</b>	<b>4 574 581,58</b>	<b>4 574 581,58</b>	<b>4 574 581,58</b>

<b>R 002 RESULTAT REPORTE OU ANTICIPE (2)</b>	<b>526 369,42</b>
---	-------------------

<b>TOTAL DES RECETTES DE FONCTIONNEMENT CUMULEES</b>	<b>5 100 951,00</b>
--	---------------------

**Pour information :**

<b>AUTOFINANCEMENT PREVISIONNEL DÉGAGÉ AU PROFIT DE LA SECTION D'INVESTISSEMENT (6)</b>	<b>1 145 143,13</b>
---	---------------------

Il s'agit, pour un budget voté en équilibre, des ressources propres correspondant à l'excédent des recettes réelles de fonctionnement sur les dépenses réelles de fonctionnement. Il sert à financer le remboursement du capital de la dette et les nouveaux investissements de la commune ou de l'établissement.

(1) Cf. Modalités de vote I-B.

(2) Inscrire en cas de reprise des résultats de l'exercice précédent (après vote du compte administratif) ou si reprise anticipée des résultats.

(3) Le vote de l'organe délibérant porte uniquement sur les propositions nouvelles.



(4) Si la commune ou l'établissement applique le régime des provisions semi-budgétaires.

(5)  $DF\ 023 = RI\ 021$  ;  $DI\ 040 = RF\ 042$  ;  $RI\ 040 = DF\ 042$  ;  $DI\ 041 = RI\ 041$  ;  $DF\ 043 = RF\ 043$ .

(6) Solde de l'opération  $DF\ 023 + DF\ 042 - RF\ 042$  ou solde de l'opération  $RI\ 021 + RI\ 040 - DI\ 040$ .

<b>II – PRESENTATION GENERALE DU BUDGET</b>	<b>II</b>
<b>SECTION D'INVESTISSEMENT – CHAPITRES</b>	<b>A3</b>

**DEPENSES D'INVESTISSEMENT**

Chap.	Libellé	Pour mémoire budget précédent (1)	Restes à réaliser N-1 (2)	Propositions nouvelles	VOTE (3)	TOTAL (= RAR + vote)
010	Stocks (5)	0,00	0,00	0,00	0,00	0,00
20	Immobilisations incorporelles (sauf 204)	1 260,00	0,00	0,00	0,00	0,00
204	Subventions d'équipement versées	61 100,00	26 000,00	0,00	0,00	26 000,00
21	Immobilisations corporelles	318 742,82	31 029,50	479 478,89	479 478,89	510 508,39
22	Immobilisations reçues en affectation (6)	0,00	0,00	0,00	0,00	0,00
23	Immobilisations en cours	282 545,73	53 086,37	437 000,00	437 000,00	490 086,37
	Total des opérations d'équipement	0,00	0,00	0,00	0,00	0,00
	<b>Total des dépenses d'équipement</b>	<b>663 648,55</b>	<b>110 115,87</b>	<b>916 478,89</b>	<b>916 478,89</b>	<b>1 026 594,76</b>
10	Dotations, fonds divers et réserves	34,00	0,00	0,00	0,00	0,00
13	Subventions d'investissement	0,00	0,00	0,00	0,00	0,00
16	Emprunts et dettes assimilées	659 600,00	0,00	639 726,60	639 726,60	639 726,60
18	Compte de liaison : affectat° (BA,régie) (7)	0,00	0,00	0,00	0,00	0,00
26	Participat° et créances rattachées	0,00	0,00	0,00	0,00	0,00
27	Autres immobilisations financières	0,00	0,00	0,00	0,00	0,00
020	Dépenses imprévues	0,00	0,00	0,00	0,00	0,00
	<b>Total des dépenses financières</b>	<b>659 634,00</b>	<b>0,00</b>	<b>639 726,60</b>	<b>639 726,60</b>	<b>639 726,60</b>
45...	<b>Total des opé. pour compte de tiers (8)</b>	<b>100 000,00</b>	<b>0,00</b>	<b>77 520,00</b>	<b>77 520,00</b>	<b>77 520,00</b>
	<b>Total des dépenses réelles d'investissement</b>	<b>1 423 282,55</b>	<b>110 115,87</b>	<b>1 633 725,49</b>	<b>1 633 725,49</b>	<b>1 743 841,36</b>
040	Opérat° ordre transfert entre sections (4)	195 445,46		150 000,00	150 000,00	150 000,00
041	Opérations patrimoniales (4)	0,00		0,00	0,00	0,00
	<b>Total des dépenses d'ordre d'investissement</b>	<b>195 445,46</b>		<b>150 000,00</b>	<b>150 000,00</b>	<b>150 000,00</b>
	<b>TOTAL</b>	<b>1 618 728,01</b>	<b>110 115,87</b>	<b>1 783 725,49</b>	<b>1 783 725,49</b>	<b>1 893 841,36</b>

+

<b>D 001 SOLDE D'EXECUTION NEGATIF REPORTE OU ANTICIPE (2)</b>	<b>771 905,64</b>
--	-------------------

=

<b>TOTAL DES DEPENSES D'INVESTISSEMENT CUMULEES</b>	<b>2 665 747,00</b>
---	---------------------

**RECETTES D'INVESTISSEMENT**

Chap.	Libellé	Pour mémoire budget précédent (1)	Restes à réaliser N-1 (2)	Propositions nouvelles	VOTE (3)	TOTAL (= RAR + vote)
010	Stocks (5)	0,00	0,00	0,00	0,00	0,00
13	Subventions d'investissement (hors 138)	248 022,66	155 421,55	282 873,09	282 873,09	438 294,64
16	Emprunts et dettes assimilées (hors 165)	0,00	0,00	0,00	0,00	0,00
20	Immobilisations incorporelles (sauf 204)	0,00	0,00	0,00	0,00	0,00
204	Subventions d'équipement versées	0,00	0,00	0,00	0,00	0,00
21	Immobilisations corporelles	0,00	0,00	0,00	0,00	0,00
22	Immobilisations reçues en affectation (6)	0,00	0,00	0,00	0,00	0,00
23	Immobilisations en cours	0,00	0,00	0,00	0,00	0,00
	<b>Total des recettes d'équipement</b>	<b>248 022,66</b>	<b>155 421,55</b>	<b>282 873,09</b>	<b>282 873,09</b>	<b>438 294,64</b>
10	Dotations, fonds divers et réserves (hors 1068)	50 800,00	0,00	31 289,27	31 289,27	31 289,27
1068	Excédents de fonctionnement capitalisés (9)	945 008,26	0,00	726 599,96	726 599,96	726 599,96
138	Autres subvent° invest. non transf.	0,00	0,00	0,00	0,00	0,00
165	Dépôts et cautionnements reçus	1 100,00	0,00	1 100,00	1 100,00	1 100,00
18	Compte de liaison : affectat° (BA,régie) (7)	0,00	0,00	0,00	0,00	0,00
26	Participat° et créances rattachées	0,00	0,00	0,00	0,00	0,00
27	Autres immobilisations financières	0,00	0,00	0,00	0,00	0,00
024	Produits des cessions d'immobilisations	51 700,00	0,00	95 800,00	95 800,00	95 800,00
	<b>Total des recettes financières</b>	<b>1 048 608,26</b>	<b>0,00</b>	<b>854 789,23</b>	<b>854 789,23</b>	<b>854 789,23</b>
45...	<b>Total des opé. pour le compte de tiers (8)</b>	<b>100 000,00</b>	<b>0,00</b>	<b>77 520,00</b>	<b>77 520,00</b>	<b>77 520,00</b>
	<b>Total des recettes réelles d'investissement</b>	<b>1 396 630,92</b>	<b>155 421,55</b>	<b>1 215 182,32</b>	<b>1 215 182,32</b>	<b>1 370 603,87</b>
021	Virement de la sect° de fonctionnement (4)	875 780,00		1 160 000,00	1 160 000,00	1 160 000,00
040	Opérat° ordre transfert entre sections (4)	163 270,08		135 143,13	135 143,13	135 143,13
041	Opérations patrimoniales (4)	0,00		0,00	0,00	0,00
	<b>Total des recettes d'ordre d'investissement</b>	<b>1 039 050,08</b>		<b>1 295 143,13</b>	<b>1 295 143,13</b>	<b>1 295 143,13</b>

COMMUNE D'AUBUSSON - Budget COMMUNE AUBUSSON - BP - 2021

Chap.	Libellé	Pour mémoire budget précédent (1)	Restes à réaliser N-1 (2)	Propositions nouvelles	VOTE (3)	TOTAL (= RAR + vote)
	<b>TOTAL</b>	2 435 681,00	155 421,55	2 510 325,45	2 510 325,45	2 665 747,00

+

<b>R 001 SOLDE D'EXECUTION POSITIF REPORTE OU ANTICIPE (2)</b>	0,00
--	------

=

<b>TOTAL DES RECETTES D'INVESTISSEMENT CUMULEES</b>	2 665 747,00
---	--------------

Pour information :

Il s'agit, pour un budget voté en équilibre, des ressources propres correspondant à l'excédent des recettes réelles de fonctionnement sur les dépenses réelles de fonctionnement. Il sert à financer le remboursement du capital de la dette et les nouveaux investissements de la commune ou de l'établissement.

<b>AUTOFINANCEMENT PREVISIONNEL DÉGAGÉ PAR LA SECTION DE FONCTIONNEMENT (10)</b>	1 145 143,13
--	--------------

(1) Cf. Modalités de vote I-B.

(2) Inscrire en cas de reprise des résultats de l'exercice précédent (après vote du compte administratif) ou si reprise anticipée des résultats.

(3) Le vote de l'organe délibérant porte uniquement sur les propositions nouvelles.

(4)  $DF\ 023 = RI\ 021 + DI\ 040 = RF\ 042$  ;  $RI\ 040 = DF\ 042 + DI\ 041 = RI\ 041$  ;  $DF\ 043 = RF\ 043$ .

(5) A servir uniquement dans le cadre d'un suivi des stocks selon la méthode de l'inventaire permanent simplifié autorisée pour les seules opérations d'aménagements (lotissement, ZAC...) par ailleurs retracées dans le cadre de budgets annexes.

(6) En dépenses, le chapitre 22 retrace les travaux d'investissement réalisés sur les biens reçus en affectation. En recette, il retrace, le cas échéant, l'annulation de tels travaux effectués sur un exercice antérieur.

(7) A servir uniquement lorsque la commune ou l'établissement effectue une dotation initiale en espèces au profit d'un service public non personnalisé qu'elle ou qu'il crée.

(8) Seul le total des opérations pour compte de tiers figure sur cet état (voir le détail Annexe IV A9).

(9) Le compte 1068 n'est pas un chapitre mais un article du chapitre 10.

(10) Solde de l'opération  $DF\ 023 + DF\ 042 - RF\ 042$  ou solde de l'opération  $RI\ 021 + RI\ 040 - DI\ 040$ .

<b>II – PRESENTATION GENERALE DU BUDGET</b>	<b>II</b>
<b>BALANCE GENERALE DU BUDGET</b>	<b>B1</b>

**1 – DEPENSES (du présent budget + restes à réaliser)**

	FONCTIONNEMENT	Opérations réelles (1)	Opérations d'ordre (2)	TOTAL
011	Charges à caractère général	1 174 578,00		1 174 578,00
012	Charges de personnel, frais assimilés	1 802 600,00		1 802 600,00
014	Atténuations de produits	50 600,00		50 600,00
60	Achats et variation des stocks (3)		0,00	0,00
65	Autres charges de gestion courante	435 833,75		435 833,75
656	Frais fonctionnement des groupes d'élus (4)	0,00		0,00
66	Charges financières	186 096,12	0,00	186 096,12
67	Charges exceptionnelles	96 100,00	0,00	96 100,00
68	Dot. aux amortissements et provisions	0,00	135 143,13	135 143,13
71	Production stockée (ou déstockage) (3)		0,00	0,00
022	Dépenses imprévues	60 000,00		60 000,00
023	Virement à la section d'investissement		1 160 000,00	1 160 000,00
<b>Dépenses de fonctionnement – Total</b>		<b>3 805 807,87</b>	<b>1 295 143,13</b>	<b>5 100 951,00</b>

<b>D 002 RESULTAT REPORTE OU ANTICIPE</b>	<b>0,00</b>
---	-------------

<b>TOTAL DES DEPENSES DE FONCTIONNEMENT CUMULEES</b>	<b>5 100 951,00</b>
--	---------------------

	INVESTISSEMENT	Opérations réelles (1)	Opérations d'ordre (2)	TOTAL
10	Dotations, fonds divers et réserves	0,00	0,00	0,00
13	Subventions d'investissement	0,00	0,00	0,00
15	Provisions pour risques et charges (5)		0,00	0,00
16	Emprunts et dettes assimilées (sauf 1688 non budgétaire)	639 726,60	0,00	639 726,60
18	Compte de liaison : affectat° (BA,régie)	(8) 0,00		0,00
	Total des opérations d'équipement	0,00		0,00
198	Neutral. amort. subv. équip. versées		0,00	0,00
20	Immobilisations incorporelles(sauf 204) (6)	0,00	0,00	0,00
204	Subventions d'équipement versées	26 000,00	0,00	26 000,00
21	Immobilisations corporelles (6)	510 508,39	0,00	510 508,39
22	Immobilisations reçues en affectation (6)	(9) 0,00	0,00	0,00
23	Immobilisations en cours (6)	490 086,37	150 000,00	640 086,37
26	Participations et créances rattachées	0,00	0,00	0,00
27	Autres immobilisations financières	0,00	0,00	0,00
28	Amortissement des immobilisations (reprises)		0,00	0,00
29	Prov. pour dépréciat° immobilisations (5)		0,00	0,00
39	Prov. dépréciat° des stocks et en-cours (5)		0,00	0,00
45...	Total des opérations pour compte de tiers (7)	77 520,00	0,00	77 520,00
481	Charges à rép. sur plusieurs exercices		0,00	0,00
49	Prov. dépréc. comptes de tiers (5)		0,00	0,00
59	Prov. dépréc. comptes financiers (5)		0,00	0,00
3...	Stocks	0,00	0,00	0,00
020	Dépenses imprévues	0,00		0,00
<b>Dépenses d'investissement – Total</b>		<b>1 743 841,36</b>	<b>150 000,00</b>	<b>1 893 841,36</b>

<b>D 001 SOLDE D'EXECUTION NEGATIF REPORTE OU ANTICIPE</b>	<b>771 905,64</b>
--	-------------------

<b>TOTAL DES DEPENSES D'INVESTISSEMENT CUMULEES</b>	<b>2 665 747,00</b>
---	---------------------

- (1) Y compris les opérations relatives au rattachement des charges et des produits et les opérations d'ordre semi-budgétaires.
- (2) Voir liste des opérations d'ordre.
- (3) Permet de retracer des opérations particulières telles que les opérations de stocks liées à la tenue d'un inventaire permanent simplifié.
- (4) Communes, communautés d'agglomération et communautés urbaines de plus de 100 000 habitants.
- (5) Si la commune ou l'établissement applique le régime des provisions budgétaires.
- (6) Hors chapitres « opérations d'équipement ».
- (7) Seul le total des opérations pour compte de tiers figure sur cet état (voir le détail Annexe IV A9).
- (8) A servir uniquement lorsque la commune ou l'établissement effectue une dotation initiale en espèces au profit d'un service public non personnalisé qu'elle ou qu'il crée.
- (9) En dépenses, le chapitre 22 retrace les travaux d'investissement réalisés sur les biens reçus en affectation. En recette, il retrace, le cas échéant, l'annulation de tels travaux effectués sur un exercice antérieur.

<b>II – PRESENTATION GENERALE DU BUDGET</b>	<b>II</b>
<b>BALANCE GENERALE DU BUDGET</b>	<b>B2</b>

**2 – RECETTES (du présent budget + restes à réaliser)**

	FONCTIONNEMENT	Opérations réelles (1)	Opérations d'ordre (2)	TOTAL
013	Atténuations de charges	4 999,58		4 999,58
60	Achats et variation des stocks (3)		0,00	0,00
70	Produits services, domaine et ventes div	187 318,00		187 318,00
71	Production stockée (ou déstockage)		0,00	0,00
72	Production immobilisée		150 000,00	150 000,00
73	Impôts et taxes	2 863 718,00		2 863 718,00
74	Dotations et participations	881 975,00		881 975,00
75	Autres produits de gestion courante	468 300,00	0,00	468 300,00
76	Produits financiers	2 681,00	0,00	2 681,00
77	Produits exceptionnels	15 590,00	0,00	15 590,00
78	Reprise sur amortissements et provisions	0,00	0,00	0,00
79	Transferts de charges		0,00	0,00
<b>Recettes de fonctionnement – Total</b>		<b>4 424 581,58</b>	<b>150 000,00</b>	<b>4 574 581,58</b>

+

<b>R 002 RESULTAT REPORTE OU ANTICIPE</b>	<b>526 369,42</b>
---	-------------------

=

<b>TOTAL DES RECETTES DE FONCTIONNEMENT CUMULEES</b>	<b>5 100 951,00</b>
--	---------------------

	INVESTISSEMENT	Opérations réelles (1)	Opérations d'ordre (2)	TOTAL
10	Dotations, fonds divers et réserves (sauf 1068)	31 289,27	0,00	31 289,27
13	Subventions d'investissement	438 294,64	0,00	438 294,64
15	Provisions pour risques et charges (4)		0,00	0,00
16	Emprunts et dettes assimilées (sauf 1688 non budgétaires)	1 100,00	0,00	1 100,00
18	Compte de liaison : affectat° (BA,régie)	(6) 0,00		0,00
20	Immobilisations incorporelles (sauf 204)	0,00	0,00	0,00
204	Subventions d'équipement versées	0,00	0,00	0,00
21	Immobilisations corporelles	0,00	0,00	0,00
22	Immobilisations reçues en affectation	(7) 0,00	0,00	0,00
23	Immobilisations en cours	0,00	0,00	0,00
26	Participations et créances rattachées	0,00	0,00	0,00
27	Autres immobilisations financières	0,00	0,00	0,00
28	Amortissement des immobilisations		130 943,13	130 943,13
29	Prov. pour dépréciat° immobilisations (4)		0,00	0,00
39	Prov. dépréciat° des stocks et en-cours (4)		0,00	0,00
45...	Opérations pour compte de tiers (5)	77 520,00	0,00	77 520,00
481	Charges à rép. sur plusieurs exercices		0,00	0,00
49	Prov. dépréc. comptes de tiers (4)		4 200,00	4 200,00
59	Prov. dépréc. comptes financiers (4)		0,00	0,00
3...	Stocks	0,00	0,00	0,00
021	Virement de la sect° de fonctionnement		1 160 000,00	1 160 000,00
024	Produits des cessions d'immobilisations	95 800,00		95 800,00
<b>Recettes d'investissement – Total</b>		<b>644 003,91</b>	<b>1 295 143,13</b>	<b>1 939 147,04</b>

+

<b>R 001 SOLDE D'EXECUTION POSITIF REPORTE OU ANTICIPE</b>	<b>0,00</b>
--	-------------

+

<b>AFFECTATION AU COMPTE 1068</b>	<b>726 599,96</b>
-----------------------------------	-------------------

=

<b>TOTAL DES RECETTES D'INVESTISSEMENT CUMULEES</b>	<b>2 665 747,00</b>
---	---------------------

- (1) Y compris les opérations relatives au rattachement des charges et des produits et les opérations d'ordre semi-budgétaires.
- (2) Voir liste des opérations d'ordre.
- (3) Permet de retracer des opérations particulières telles que les opérations de stocks liées à la tenue d'un inventaire permanent simplifié.
- (4) Si la commune ou l'établissement applique le régime des provisions budgétaires.
- (5) Seul le total des opérations pour compte de tiers figure sur cet état (voir le détail Annexe IV A9).
- (6) A servir uniquement lorsque la commune ou l'établissement effectue une dotation initiale en espèces au profit d'un service public non personnalisé qu'elle ou qu'il crée.
- (7) En dépenses, le chapitre 22 retrace les travaux d'investissement réalisés sur les biens reçus en affectation. En recette, il retrace, le cas échéant, l'annulation de tels travaux effectués sur un exercice antérieur.

III – VOTE DU BUDGET				III
SECTION DE FONCTIONNEMENT – DETAIL DES DEPENSES				A1
Chap / art (1)	Libellé (1)	Pour mémoire budget précédent (2)	Propositions nouvelles (3)	Vote (4)
<b>011</b>	<b>Charges à caractère général</b>	<b>1 087 635,42</b>	<b>1 158 225,20</b>	<b>1 158 225,20</b>
6042	Achats prestat° services (hors terrains)	2 000,00	2 000,00	2 000,00
60611	Eau et assainissement	22 600,00	20 000,00	20 000,00
60612	Energie - Electricité	210 000,00	204 000,00	204 000,00
60621	Combustibles	48 000,00	40 000,00	40 000,00
60622	Carburants	25 300,00	24 500,00	24 500,00
60623	Alimentation	350,00	350,00	350,00
60628	Autres fournitures non stockées	2 500,00	2 000,00	2 000,00
60631	Fournitures d'entretien	10 000,00	11 500,00	11 500,00
60632	Fournitures de petit équipement	4 500,00	5 000,00	5 000,00
60633	Fournitures de voirie	10 000,00	10 000,00	10 000,00
60636	Vêtements de travail	10 000,00	6 175,80	6 175,80
6064	Fournitures administratives	5 000,42	5 500,00	5 500,00
6067	Fournitures scolaires	9 000,00	8 600,00	8 600,00
6068	Autres matières et fournitures	125 000,00	122 776,19	122 776,19
611	Contrats de prestations de services	0,00	1 200,00	1 200,00
6132	Locations immobilières	5 000,00	5 000,00	5 000,00
6135	Locations mobilières	30 000,00	28 000,00	28 000,00
614	Charges locatives et de copropriété	90,00	100,00	100,00
61521	Entretien terrains	13 000,00	10 000,00	10 000,00
615221	Entretien, réparations bâtiments publics	35 095,00	34 675,10	34 675,10
615228	Entretien, réparations autres bâtiments	6 000,00	12 000,00	12 000,00
615231	Entretien, réparations voiries	100 000,00	100 000,00	100 000,00
615232	Entretien, réparations réseaux	4 000,00	6 246,80	6 246,80
61551	Entretien matériel roulant	25 000,00	24 348,31	24 348,31
61558	Entretien autres biens mobiliers	10 000,00	10 000,00	10 000,00
6156	Maintenance	72 700,00	97 000,00	97 000,00
6168	Autres primes d'assurance	38 500,00	39 000,00	39 000,00
6182	Documentation générale et technique	1 400,00	2 500,00	2 500,00
6184	Versements à des organismes de formation	15 000,00	15 000,00	15 000,00
6225	Indemnités aux comptable et régisseurs	1 000,00	1 000,00	1 000,00
6226	Honoraires	16 000,00	15 425,00	15 425,00
6227	Frais d'actes et de contentieux	12 000,00	15 000,00	15 000,00
6228	Divers	800,00	800,00	800,00
6231	Annonces et insertions	1 500,00	1 500,00	1 500,00
6232	Fêtes et cérémonies	9 500,00	15 000,00	15 000,00
6236	Catalogues et imprimés	2 000,00	2 000,00	2 000,00
6241	Transports de biens	100,00	100,00	100,00
6247	Transports collectifs	0,00	28 800,00	28 800,00
6248	Divers	100,00	500,00	500,00
6251	Voyages et déplacements	500,00	500,00	500,00
6256	Missions	500,00	500,00	500,00
6257	Réceptions	4 000,00	4 000,00	4 000,00
6261	Frais d'affranchissement	9 000,00	9 000,00	9 000,00
6262	Frais de télécommunications	27 000,00	27 000,00	27 000,00
627	Services bancaires et assimilés	100,00	100,00	100,00
6281	Concours divers (cotisations)	5 000,00	7 528,00	7 528,00
62872	Remb. frais au budget annexe	0,00	25 000,00	25 000,00
62876	Remb. frais à un GFP de rattachement	1 500,00	0,00	0,00
6288	Autres services extérieurs	60 000,00	60 000,00	60 000,00
63512	Taxes foncières	97 000,00	97 000,00	97 000,00
<b>012</b>	<b>Charges de personnel, frais assimilés</b>	<b>1 802 600,00</b>	<b>1 802 600,00</b>	<b>1 802 600,00</b>
6218	Autre personnel extérieur	29 800,00	38 400,00	38 400,00
6332	Cotisations versées au F.N.A.L.	5 480,00	5 413,48	5 413,48
6336	Cotisations CNFPT et CDGFPT	25 100,00	20 000,00	20 000,00
6338	Autres impôts, taxes sur rémunérations	3 290,00	3 248,09	3 248,09
64111	Rémunération principale titulaires	831 275,00	799 090,88	799 090,88
64112	NBI, SFT, indemnité résidence	19 000,00	23 407,56	23 407,56
64118	Autres indemnités titulaires	101 725,00	116 007,20	116 007,20
64131	Rémunérations non tit.	248 140,00	236 566,45	236 566,45
64138	Autres indemnités non tit.	10 000,00	1 000,00	1 000,00
64168	Autres emplois d'insertion	29 500,00	56 099,01	56 099,01
6451	Cotisations à l'U.R.S.S.A.F.	188 440,00	192 703,20	192 703,20
6453	Cotisations aux caisses de retraites	262 550,00	256 822,78	256 822,78
6454	Cotisations aux A.S.S.E.D.I.C.	10 450,00	11 852,95	11 852,95
6455	Cotisations pour assurance du personnel	14 250,00	15 000,00	15 000,00
6456	Versement au F.N.C. supplément familial	100,00	100,00	100,00
6458	Cotis. aux autres organismes sociaux	14 000,00	17 118,40	17 118,40
6475	Médecine du travail, pharmacie	2 600,00	4 000,00	4 000,00



Chap / art (1)	Libellé (1)	Pour mémoire budget précédent (2)	Propositions nouvelles (3)	Vote (4)
6478	Autres charges sociales diverses	4 400,00	3 270,00	3 270,00
6488	Autres charges	2 500,00	2 500,00	2 500,00
<b>014</b>	<b>Atténuations de produits</b>	<b>94 700,00</b>	<b>50 600,00</b>	<b>50 600,00</b>
7391171	Dégrèvement taxe FNB jeunes agriculteurs	600,00	600,00	600,00
7398	Revers., restitut* et prélèvt divers	94 100,00	50 000,00	50 000,00
<b>65</b>	<b>Autres charges de gestion courante</b>	<b>559 660,00</b>	<b>435 833,75</b>	<b>435 833,75</b>
6531	Indemnités	58 000,00	88 000,00	88 000,00
6533	Cotisations de retraite	2 500,00	3 700,00	3 700,00
6534	Cotis. de sécurité sociale - part patron	4 800,00	7 100,00	7 100,00
6535	Formation	600,00	1 875,07	1 875,07
65372	Cotis. fonds financt alloc. fin mandat	100,00	100,00	100,00
6541	Créances admises en non-valeur	400,00	8 000,00	8 000,00
6542	Créances éteintes	27 000,00	500,00	500,00
6553	Service d'incendie	124 960,00	125 461,00	125 461,00
65541	Contrib fonds compens. ch. territoriales	0,00	500,00	500,00
65548	Autres contributions	14 000,00	14 000,00	14 000,00
6558	Autres contributions obligatoires	23 000,00	34 797,68	34 797,68
657362	Subv. fonct. CCAS	39 800,00	39 800,00	39 800,00
6574	Subv. fonct. Associat*, personnes privée	85 000,00	100 000,00	100 000,00
658822	Aides	167 500,00	0,00	0,00
65888	Autres	12 000,00	12 000,00	12 000,00
<b>656</b>	<b>Frais fonctionnement des groupes d'élus</b>	<b>0,00</b>	<b>0,00</b>	<b>0,00</b>
<b>TOTAL = DEPENSES DE GESTION DES SERVICES (a)</b> <b>= (011 + 012 + 014 + 65 + 656)</b>		<b>3 544 595,42</b>	<b>3 447 258,95</b>	<b>3 447 258,95</b>
<b>66</b>	<b>Charges financières (b)</b>	<b>212 500,00</b>	<b>186 096,12</b>	<b>186 096,12</b>
66111	Intérêts réglés à l'échéance	218 369,75	191 754,46	191 754,46
66112	Intérêts - Rattachement des ICNE	-5 973,92	-5 658,34	-5 658,34
6618	Intérêts des autres dettes	104,17	0,00	0,00
<b>67</b>	<b>Charges exceptionnelles (c)</b>	<b>63 083,50</b>	<b>96 100,00</b>	<b>96 100,00</b>
6718	Autres charges exceptionnelles gestion	10 500,00	10 500,00	10 500,00
673	Titres annulés (sur exercices antérieurs	1 500,00	15 000,00	15 000,00
67441	Subv. budgets annexes et régies (AF)	50 483,50	70 000,00	70 000,00
678	Autres charges exceptionnelles	600,00	600,00	600,00
<b>68</b>	<b>Dotations provisions semi-budgétaires (d) (6)</b>	<b>0,00</b>	<b>0,00</b>	<b>0,00</b>
<b>022</b>	<b>Dépenses imprévues (e)</b>	<b>47 500,00</b>	<b>60 000,00</b>	<b>60 000,00</b>
<b>TOTAL DES DEPENSES REELLES</b> <b>= a + b + c + d + e</b>		<b>3 867 678,92</b>	<b>3 789 455,07</b>	<b>3 789 455,07</b>
<b>023</b>	<b>Virement à la section d'investissement</b>	<b>875 780,00</b>	<b>1 160 000,00</b>	<b>1 160 000,00</b>
<b>042</b>	<b>Opérat° ordre transfert entre sections (7) (8) (9)</b>	<b>163 270,08</b>	<b>135 143,13</b>	<b>135 143,13</b>
6811	Dot. amort. et prov. Immos incorporelles	133 270,08	130 943,13	130 943,13
6815	Dot. prov. pour risques fonct. courant	30 000,00	0,00	0,00
6817	Dot. prov. dépréc. actifs circulants	0,00	4 200,00	4 200,00
<b>TOTAL DES PRELEVEMENTS AU PROFIT DE LA SECTION D'INVESTISSEMENT</b>		<b>1 039 050,08</b>	<b>1 295 143,13</b>	<b>1 295 143,13</b>
<b>043</b>	<b>Opérat° ordre intérieur de la section (10)</b>	<b>0,00</b>	<b>0,00</b>	<b>0,00</b>
<b>TOTAL DES DEPENSES D'ORDRE</b>		<b>1 039 050,08</b>	<b>1 295 143,13</b>	<b>1 295 143,13</b>
<b>TOTAL DES DEPENSES DE FONCTIONNEMENT DE L'EXERCICE</b> <b>(= Total des opérations réelles et d'ordre)</b>		<b>4 906 729,00</b>	<b>5 084 598,20</b>	<b>5 084 598,20</b>

+	
RESTES A REALISER N-1 (11)	16 352,80
+	
D 002 RESULTAT REPORTE OU ANTICIPE (11)	0,00
=	
<b>TOTAL DES DEPENSES DE FONCTIONNEMENT CUMULEES</b>	<b>5 100 951,00</b>

**Détail du calcul des ICNE au compte 66112 (5)**

Montant des ICNE de l'exercice	56 962,22
Montant des ICNE de l'exercice N-1	62 620,56
= Différence ICNE N – ICNE N-1	-5 658,34

(1) Détailler les chapitres budgétaires par article conformément au plan de comptes appliqué par la commune ou l'établissement.

(2) Cf. Modalités de vote I-B.

(3) Hors restes à réaliser.

(4) Le vote de l'organe délibérant porte uniquement sur les propositions nouvelles.



COMMUNE D'AUBUSSON - Budget COMMUNE AUBUSSON - BP - 2021

- (5) Si le mandatement des ICNE de l'exercice est inférieur au montant de l'exercice N-1, le montant du compte 66112 sera négatif.
- (6) Si la commune ou l'établissement applique le régime des provisions semi-budgétaires.
- (7) Cf. définitions du chapitre des opérations d'ordre, *DF 042 = RI 040*
- (8) Aucune prévision budgétaire ne doit figurer aux articles 675 et 676 (cf. chapitre 024 « produit des cessions d'immobilisation »).
- (9) Le compte 6815 peut figurer dans le détail du chapitre 042 si la commune ou l'établissement applique le régime des provisions budgétaires.
- (10) Chapitre destiné à retracer les opérations particulières telles que les opérations de stocks ou liées à la tenue d'un inventaire permanent simplifié.
- (11) Inscrire en cas de reprise des résultats de l'exercice précédent (après vote du compte administratif ou si reprise anticipée des résultats).

<b>III – VOTE DU BUDGET</b>	<b>III</b>
<b>SECTION DE FONCTIONNEMENT – DETAIL DES RECETTES</b>	<b>A2</b>

Chap / art(1)	Libellé (1)	Pour mémoire budget précédent (2)	Propositions nouvelles (3)	Vote (4)
013	<b>Atténuations de charges</b>	<b>14 818,89</b>	<b>4 999,58</b>	<b>4 999,58</b>
6419	Remboursements rémunérations personnel	13 618,89	4 999,58	4 999,58
6459	Rembourst charges SS et prévoyance	1 200,00	0,00	0,00
70	<b>Produits services, domaine et ventes div</b>	<b>164 801,00</b>	<b>187 318,00</b>	<b>187 318,00</b>
7018	Autres ventes de produits finis	17 000,00	12 000,00	12 000,00
70311	Concessions cimetières (produit net)	1 000,00	1 000,00	1 000,00
70312	Redevances funéraires	100,00	100,00	100,00
70323	Redev. occupat° domaine public communal	5 500,00	5 500,00	5 500,00
7035	Locations de droits de chasse et pêche	1,00	1,00	1,00
7067	Redev. services périscolaires et enseign	46 000,00	55 000,00	55 000,00
70688	Autres prestations de services	15 000,00	16 000,00	16 000,00
70841	Mise à dispo personnel B.A. , régies	23 200,00	23 000,00	23 000,00
70846	Mise à dispo personnel GFP rattachement	2 000,00	3 150,00	3 150,00
70848	Mise à dispo personnel autres organismes	3 000,00	1 500,00	1 500,00
70878	Remb. frais par d'autres redevables	52 000,00	70 067,00	70 067,00
73	<b>Impôts et taxes</b>	<b>2 835 299,00</b>	<b>2 863 718,00</b>	<b>2 863 718,00</b>
73111	Impôts directs locaux	1 606 353,00	1 665 072,00	1 665 072,00
7318	Autres impôts locaux ou assimilés	3 000,00	3 000,00	3 000,00
73211	Attribution de compensation	1 016 646,00	1 016 646,00	1 016 646,00
73223	Fonds péréquation ress. com. et intercom	30 000,00	0,00	0,00
7334	Taxes sur les passagers	5 000,00	2 000,00	2 000,00
7336	Droits de place	4 000,00	6 000,00	6 000,00
7343	Taxes sur les pylônes électriques	73 000,00	76 000,00	76 000,00
7351	Taxe consommation finale d'électricité	90 800,00	89 000,00	89 000,00
7362	Taxes de séjour	500,00	0,00	0,00
7381	Taxes additionnelles droits de mutation	6 000,00	6 000,00	6 000,00
74	<b>Dotations et participations</b>	<b>906 992,00</b>	<b>881 975,00</b>	<b>881 975,00</b>
7411	Dotations forfaitaire	419 643,00	419 643,00	419 643,00
74121	Dotations de solidarité rurale	251 624,00	251 624,00	251 624,00
74127	Dotations nationale de péréquation	42 089,00	42 089,00	42 089,00
744	FCTVA	13 600,00	19 650,00	19 650,00
74718	Autres participations Etat	6 799,00	42 000,00	42 000,00
74834	Etat - Compens. exonérat° taxes foncière	4 069,00	97 889,00	97 889,00
74835	Etat - Compens. exonérat° taxe habitat°	160 088,00	0,00	0,00
7485	Dotations pour les titres sécurisés	8 580,00	8 580,00	8 580,00
7488	Autres attributions et participations	500,00	500,00	500,00
75	<b>Autres produits de gestion courante</b>	<b>469 500,00</b>	<b>468 300,00</b>	<b>468 300,00</b>
752	Revenus des immeubles	460 000,00	460 140,00	460 140,00
757	Redevances versées par fermiers, conces.	2 500,00	2 550,00	2 550,00
7588	Autres produits div. de gestion courante	7 000,00	5 610,00	5 610,00
<b>TOTAL = RECETTES DE GESTION DES SERVICES</b> <b>(a) = 70 + 73 + 74 + 75 + 013</b>		<b>4 391 410,89</b>	<b>4 406 310,58</b>	<b>4 406 310,58</b>
76	<b>Produits financiers (b)</b>	<b>2 681,00</b>	<b>2 681,00</b>	<b>2 681,00</b>
764	Revenus valeurs mobilières de placement	5,00	5,00	5,00
7688	Autres	2 676,00	2 676,00	2 676,00
77	<b>Produits exceptionnels (c)</b>	<b>15 590,00</b>	<b>15 590,00</b>	<b>15 590,00</b>
7713	Libéralités reçues	300,00	300,00	300,00
7788	Produits exceptionnels divers	15 290,00	15 290,00	15 290,00
78	<b>Reprises provisions semi-budgétaires (d) (5)</b>	<b>0,00</b>	<b>0,00</b>	<b>0,00</b>
<b>TOTAL DES RECETTES REELLES</b> <b>= a+b+c+d</b>		<b>4 409 681,89</b>	<b>4 424 581,58</b>	<b>4 424 581,58</b>
042	<b>Opérat° ordre transfert entre sections (6) (7) (8)</b>	<b>195 445,46</b>	<b>150 000,00</b>	<b>150 000,00</b>
722	Immobilisations corporelles	150 000,00	150 000,00	150 000,00
7815	Rep. prov. charges fonctionnnt courant	45 445,46	0,00	0,00
043	<b>Opérat° ordre intérieur de la section (9)</b>	<b>0,00</b>	<b>0,00</b>	<b>0,00</b>
<b>TOTAL DES RECETTES D'ORDRE</b>		<b>195 445,46</b>	<b>150 000,00</b>	<b>150 000,00</b>
<b>TOTAL DES RECETTES DE FONCTIONNEMENT DE L'EXERCICE</b> <b>(= Total des opérations réelles et d'ordre)</b>		<b>4 605 127,35</b>	<b>4 574 581,58</b>	<b>4 574 581,58</b>

+	<b>RESTES A REALISER N-1 (10)</b>	<b>0,00</b>
+	<b>R 002 RESULTAT REPORTE OU ANTICIPE (10)</b>	<b>526 369,42</b>

Chap / art(1)	Libellé (1)	Pour mémoire budget précédent (2)	Propositions nouvelles (3)	Vote (4)
				=
<b>TOTAL DES RECETTES DE FONCTIONNEMENT CUMULEES</b>				<b>5 100 951,00</b>

**Détail du calcul des ICNE au compte 7622**

Montant des ICNE de l'exercice	0,00
Montant des ICNE de l'exercice N-1	0,00
= Différence ICNE N – ICNE N-1	0,00

(1) Détailler les chapitres budgétaires par article conformément au plan de comptes appliqué par la commune ou l'établissement.

(2) Cf. Modalités de vote I-B.

(3) Hors restes à réaliser.

(4) Le vote de l'assemblée porte uniquement sur les propositions nouvelles.

(5) Si la commune ou l'établissement applique le régime des provisions semi-budgétaires.

(6) Cf. définitions du chapitre des opérations d'ordre, *RF 042 = DI 040*.

(7) Aucune prévision budgétaire ne doit figurer aux articles 775 et 776 (cf. chapitre 024 « produit des cessions d'immobilisation »).

(8) Le compte 7815 peut figurer dans le détail du chapitre 042 si la commune ou l'établissement applique le régime des provisions budgétaires.

(9) Chapitre destiné à retracer les opérations particulières telles que les opérations de stocks ou liées à la tenue d'un inventaire permanent simplifié.

(10) Inscrire en cas de reprise des résultats de l'exercice précédent (après vote du compte administratif ou si reprise anticipée des résultats).

<b>III – VOTE DU BUDGET</b>	<b>III</b>
<b>SECTION D'INVESTISSEMENT – DETAIL DES DEPENSES</b>	<b>B1</b>

Chap / art (1)	Libellé (1)	Pour mémoire budget précédent (2)	Propositions nouvelles (3)	Vote (4)
010	Stocks	0,00	0,00	0,00
20	Immobilisations incorporelles (sauf opérations et 204)	1 260,00	0,00	0,00
2051	Concessions, droits similaires	1 260,00	0,00	0,00
204	Subventions d'équipement versées (hors opérations)	61 100,00	0,00	0,00
204121	Subv. Régions : Bien mobilier, matériel	26 000,00	0,00	0,00
204132	Subv. Dpt : Bâtiments, installations	35 100,00	0,00	0,00
21	Immobilisations corporelles (hors opérations)	318 742,82	479 478,89	479 478,89
2113	Terrains aménagés autres que voirie	0,00	12 000,00	12 000,00
2116	Cimetières	6 959,52	1 000,00	1 000,00
2121	Plantations d'arbres et d'arbustes	0,00	185,60	185,60
21312	Bâtiments scolaires	3 594,87	25 540,00	25 540,00
21318	Autres bâtiments publics	109 230,91	133 137,70	133 137,70
2135	Installations générales, agencements	0,00	0,00	0,00
2138	Autres constructions	0,00	54 000,00	54 000,00
2151	Réseaux de voirie	0,00	23 000,00	23 000,00
21534	Réseaux d'électrification	0,00	84 377,80	84 377,80
21568	Autres matériels, outillages incendie	2 000,00	0,00	0,00
21571	Matériel roulant	92 130,05	0,00	0,00
21578	Autre matériel et outillage de voirie	45 883,20	600,00	600,00
2158	Autres inst., matériel, outil, techniques	13 640,00	101 633,84	101 633,84
2183	Matériel de bureau et informatique	7 872,51	6 603,95	6 603,95
2184	Mobilier	10 500,00	11 000,00	11 000,00
2188	Autres immobilisations corporelles	26 931,76	26 400,00	26 400,00
22	Immobilisations reçues en affectation (hors opérations)	0,00	0,00	0,00
23	Immobilisations en cours (hors opérations)	282 545,73	437 000,00	437 000,00
2313	Constructions	118 776,00	120 000,00	120 000,00
2315	Installat°, matériel et outillage techni	161 769,73	317 000,00	317 000,00
2316	Restauration collections, oeuvres d'art	2 000,00	0,00	0,00
<b>Total des dépenses d'équipement</b>		<b>663 648,55</b>	<b>916 478,89</b>	<b>916 478,89</b>
10	Dotations, fonds divers et réserves	34,00	0,00	0,00
10226	Taxe d'aménagement	34,00	0,00	0,00
13	Subventions d'investissement	0,00	0,00	0,00
16	Emprunts et dettes assimilées	659 600,00	639 726,60	639 726,60
1641	Emprunts en euros	654 072,00	638 626,60	638 626,60
165	Dépôts et cautionnements reçus	1 100,00	1 100,00	1 100,00
16878	Dettes - Autres organismes, particuliers	4 428,00	0,00	0,00
18	Compte de liaison : affectat° (BA, régie)	0,00	0,00	0,00
26	Participat° et créances rattachées	0,00	0,00	0,00
27	Autres immobilisations financières	0,00	0,00	0,00
020	Dépenses imprévues	0,00	0,00	0,00
<b>Total des dépenses financières</b>		<b>659 634,00</b>	<b>639 726,60</b>	<b>639 726,60</b>
454103	IMMEUBLE EN PERIL RUE VIEILLE (6)	30 000,00	0,00	0,00
454104	DIVERS IMMEUBLES EN PERIL (6)	70 000,00	0,00	0,00
454105	DEMOLITION MAISON 40 RUE DES MERIS (6)	0,00	7 520,00	7 520,00
454107	DIVERS IMMEUBLES EN PERIL (6)	0,00	70 000,00	70 000,00
<b>Total des dépenses d'opérations pour compte de tiers</b>		<b>100 000,00</b>	<b>77 520,00</b>	<b>77 520,00</b>
<b>TOTAL DEPENSES REELLES</b>		<b>1 423 282,55</b>	<b>1 633 725,49</b>	<b>1 633 725,49</b>
040	Opérat° ordre transfert entre sections (7)	195 445,46	150 000,00	150 000,00
	Reprises sur autofinancement antérieur (8)	45 445,46	0,00	0,00
15112	Provisions pour litiges	45 445,46	0,00	0,00
	Charges transférées (9)	150 000,00	150 000,00	150 000,00
2313	Constructions	80 000,00	75 000,00	75 000,00
2315	Installat°, matériel et outillage techni	70 000,00	75 000,00	75 000,00
041	Opérations patrimoniales (10)	0,00	0,00	0,00
<b>TOTAL DEPENSES D'ORDRE</b>		<b>195 445,46</b>	<b>150 000,00</b>	<b>150 000,00</b>
<b>TOTAL DES DEPENSES D'INVESTISSEMENT DE L'EXERCICE (= Total des dépenses réelles et d'ordre)</b>		<b>1 618 728,01</b>	<b>1 783 725,49</b>	<b>1 783 725,49</b>

	+
<b>RESTES A REALISER N-1 (11)</b>	<b>110 115,87</b>
	+

COMMUNE D'AUBUSSON - Budget COMMUNE AUBUSSON - BP - 2021

Chap / art (1)	Libellé (1)	Pour mémoire budget précédent (2)	Propositions nouvelles (3)	Vote (4)
	D 001 SOLDE D'EXECUTION NEGATIF REPORTE OU ANTICIPE (11)			771 905,64
				=
	<b>TOTAL DES DEPENSES D'INVESTISSEMENT CUMULEES</b>			<b>2 665 747,00</b>

(1) Détailler les chapitres budgétaires par article conformément au plan de comptes appliqué par la commune ou l'établissement.

(2) Cf. Modalités de vote. I-B.

(3) Hors restes à réaliser.

(4) Le vote de l'organe délibérant porte uniquement sur les propositions nouvelles.

(5) Voir état III B 3 pour le détail des opérations d'équipement.

(6) Voir annexe IV A 9 pour le détail des opérations pour compte de tiers.

(7) Cf. définitions du chapitre des opérations d'ordre, *DI 040 = RF 042*.

(8) Les comptes 15, 29, 39, 49 et 59 peuvent figurer dans le détail du chapitre 040 si la commune ou l'établissement applique le régime des provisions budgétaires.

(9) Aucune prévision budgétaire ne doit figurer à l'article 192 (cf. chapitre 024 « produit des cessions d'immobilisation »).

(10) Cf. définitions du chapitre des opérations d'ordre, *DI 041 = RI 041*.

(11) Inscrire en cas de reprise des résultats de l'exercice précédent (après vote du compte administratif ou si reprise anticipée des résultats).

III – VOTE DU BUDGET				III
SECTION D'INVESTISSEMENT – DETAIL DES RECETTES				B2
Chap / art (1)	Libellé (1)	Pour mémoire budget précédent (2)	Propositions nouvelles (3)	Vote (4)
010	Stocks	0,00	0,00	0,00
13	Subventions d'investissement (hors 138)	248 022,66	282 873,09	282 873,09
1311	Subv. transf. Etat et établ. Nationaux	0,00	650,99	650,99
1318	Autres subventions d'équipement transf.	58 000,00	4 168,00	4 168,00
1321	Subv. non transf. Etat, établ. nationaux	7 787,20	0,00	0,00
1323	Subv. non transf. Départements	0,00	896,00	896,00
1328	Autres subventions d'équip. non transf.	36 956,78	0,00	0,00
1341	D.E.T.R. non transférable	98 310,75	157 158,10	157 158,10
1347	Dot. de soutien à l'investissement local	46 967,93	0,00	0,00
1348	Autres fonds non transférables	0,00	120 000,00	120 000,00
16	Emprunts et dettes assimilées (hors 165)	0,00	0,00	0,00
20	Immobilisations incorporelles (sauf 204)	0,00	0,00	0,00
204	Subventions d'équipement versées	0,00	0,00	0,00
21	Immobilisations corporelles	0,00	0,00	0,00
22	Immobilisations reçues en affectation	0,00	0,00	0,00
23	Immobilisations en cours	0,00	0,00	0,00
<b>Total des recettes d'équipement</b>		<b>248 022,66</b>	<b>282 873,09</b>	<b>282 873,09</b>
10	Dotations, fonds divers et réserves	995 808,26	757 889,23	757 889,23
10222	FCTVA	50 800,00	31 289,27	31 289,27
1068	Excédents de fonctionnement capitalisés	945 008,26	726 599,96	726 599,96
138	Autres subvent° invest. non transf.	0,00	0,00	0,00
165	Dépôts et cautionnements reçus	1 100,00	1 100,00	1 100,00
18	Compte de liaison : affectat° (BA,régie)	0,00	0,00	0,00
26	Participat° et créances rattachées	0,00	0,00	0,00
27	Autres immobilisations financières	0,00	0,00	0,00
024	Produits des cessions d'immobilisations	51 700,00	95 800,00	95 800,00
<b>Total des recettes financières</b>		<b>1 048 608,26</b>	<b>854 789,23</b>	<b>854 789,23</b>
454203	IMMEUBLE EN PERIL RUE VIEILLE (5)	30 000,00	0,00	0,00
454204	DIVERS IMMEUBLES EN PERIL (5)	70 000,00	0,00	0,00
454205	DEMOLITION MAISON 40 RUE DES MERIS (5)	0,00	7 520,00	7 520,00
454207	DIVERS IMMEUBLES EN PERIL (5)	0,00	70 000,00	70 000,00
<b>Total des recettes d'opérations pour compte de tiers</b>		<b>100 000,00</b>	<b>77 520,00</b>	<b>77 520,00</b>
<b>TOTAL RECETTES REELLES</b>		<b>1 396 630,92</b>	<b>1 215 182,32</b>	<b>1 215 182,32</b>
021	Virement de la sect° de fonctionnement	875 780,00	1 160 000,00	1 160 000,00
040	Opérat° ordre transfert entre sections (6) (7) (8)	163 270,08	135 143,13	135 143,13
15112	Provisions pour litiges	30 000,00	0,00	0,00
28031	Frais d'études	15 468,60	5 156,20	5 156,20
2804172	Autres EPL : Bâtiments. installations	6 021,40	6 021,40	6 021,40
28051	Concessions et droits similaires	2 797,00	3 427,34	3 427,34
28088	Autres immobilisations incorporelles	16 019,25	0,00	0,00
28121	Plantations d'arbres et d'arbustes	93,13	93,13	93,13
281311	Hôtel de ville	118,00	118,00	118,00
281312	Bâtiments scolaires	63,18	173,18	173,18
281318	Autres bâtiments publics	3 847,00	10 849,55	10 849,55
28132	Immeubles de rapport	4 705,25	4 705,25	4 705,25
28151	Réseaux de voirie	37,00	37,00	37,00
281561	Matériel roulant	293,00	293,00	293,00
281568	Autres matériels. outillages incendie	9 303,47	9 269,70	9 269,70
281571	Matériel roulant	25 763,60	39 448,08	39 448,08
281578	Autre matériel et outillage de voirie	130,00	7 777,00	7 777,00
28158	Autres installat°, matériel et outillage	23 965,07	14 340,64	14 340,64
28181	Installations générales. aménagt divers	1 099,12	1 116,12	1 116,12
28182	Matériel de transport	428,00	427,08	427,08
28183	Matériel de bureau et informatique	4 052,79	7 909,05	7 909,05
28184	Mobilier	7 742,89	7 185,65	7 185,65
28185	Cheptel	567,00	0,00	0,00
28188	Autres immo. corporelles	10 755,33	12 595,76	12 595,76
4962	Prov. dépréc. comptes débiteurs divers	0,00	4 200,00	4 200,00
<b>TOTAL DES PRELEVEMENTS PROVENANT DE LA SECTION DE FONCTIONNEMENT</b>		<b>1 039 050,08</b>	<b>1 295 143,13</b>	<b>1 295 143,13</b>
041	Opérations patrimoniales (9)	0,00	0,00	0,00



Chap / art (1)	Libellé (1)	Pour mémoire budget précédent (2)	Propositions nouvelles (3)	Vote (4)
<b>TOTAL RECETTES D'ORDRE</b>		<b>1 039 050,08</b>	<b>1 295 143,13</b>	<b>1 295 143,13</b>
<b>TOTAL DES RECETTES D'INVESTISSEMENT DE L'EXERCICE (= Total des recettes réelles et d'ordre)</b>		<b>2 435 681,00</b>	<b>2 510 325,45</b>	<b>2 510 325,45</b>
				+
		<b>RESTES A REALISER N-1 (10)</b>		<b>155 421,55</b>
				+
		<b>R 001 SOLDE D'EXECUTION POSITIF REPORTE OU ANTICIPE (10)</b>		<b>0,00</b>
				=
		<b>TOTAL DES RECETTES D'INVESTISSEMENT CUMULEES</b>		<b>2 665 747,00</b>

(1) Détailler les chapitres budgétaires par article conformément au plan de comptes appliqué par la commune ou l'établissement.

(2) Cf. Modalités de vote, I-B.

(3) Hors restes à réaliser.

(4) Le vote de l'organe délibérant porte uniquement sur les propositions nouvelles.

(5) Voir annexe IV-A9 pour le détail des opérations pour compte de tiers.

(6) Cf. définitions du chapitre des opérations d'ordre, RI 040 = DF 042.

(7) Aucune prévision budgétaire ne doit figurer à l'article 192 (cf. chapitre 024 « produit des cessions d'immobilisations »).

(8) Les comptes 15, 29, 39, 49 et 59 peuvent figurer dans le détail du chapitre 040 si la commune ou l'établissement applique le régime des provisions budgétaires.

(9) Cf. définitions du chapitre des opérations d'ordre, DI 041 = RI 041.

(10) Inscrire en cas de reprise des résultats de l'exercice précédent (après vote du compte administratif ou si reprise anticipée des résultats).

<b>III – VOTE DU BUDGET</b>	<b>III</b>
<b>DETAIL DES CHAPITRES D'OPERATION D'EQUIPEMENT</b>	<b>B3</b>

Cet état ne contient pas d'information.

<b>IV – ANNEXES</b>	<b>IV</b>
<b>PRESENTATION CROISEE PAR FONCTION – VUE D'ENSEMBLE (1)</b>	<b>A1</b>

Libellé	01 Opérations non ventilables	0 Services généraux administrat° publiques	1 Sécurité et salubrité publiques	2 Enseignement - Formation	3 Culture	4 Sport et jeunesse	5 Interventions sociales et santé	6 Famille	7 Logement	8 Aménagt et services urbains, environnement	9 Action économique	TOTAL
---------	--	--	--	----------------------------------	--------------	---------------------------	--	--------------	---------------	---	---------------------------	-------

**INVESTISSEMENT**

DEPENSES												
Dépenses réelles	597 244	230 242	0	11 144	4 187	233 217	0	41 383	0	469 263	47 046	1 633 725
- Equipements municipaux (2)		151 622	0	11 144	4 187	233 217	0	0	0	469 263	47 046	916 479
- Equip. non municipaux (c/204) (3)		0	0	0	0	0	0	0	0	0	0	0
- Opérations financières	597 244											597 244
Dépenses d'ordre	0											150 000
<b>Total dépenses de l'exercice</b>	<b>597 244</b>	<b>305 242</b>	<b>0</b>	<b>11 144</b>	<b>4 187</b>	<b>233 217</b>	<b>0</b>	<b>41 383</b>	<b>0</b>	<b>544 263</b>	<b>47 046</b>	<b>1 783 725</b>
<b>RAR N-1 et reports</b>	<b>771 906</b>	<b>4 652</b>	<b>0</b>	<b>31 622</b>	<b>0</b>	<b>3 963</b>	<b>0</b>	<b>0</b>	<b>0</b>	<b>57 301</b>	<b>12 577</b>	<b>882 022</b>
<b>Total cumulé dépenses d'investissement</b>	<b>1 369 149</b>	<b>309 894</b>	<b>0</b>	<b>42 766</b>	<b>4 187</b>	<b>237 180</b>	<b>0</b>	<b>41 383</b>	<b>0</b>	<b>601 565</b>	<b>59 623</b>	<b>2 665 747</b>
RECETTES												
<b>Total recettes de l'exercice</b>	<b>1 941 946</b>	<b>100 328</b>	<b>0</b>	<b>16 010</b>	<b>3 665</b>	<b>99 904</b>	<b>0</b>	<b>0</b>	<b>72 787</b>	<b>263 244</b>	<b>12 442</b>	<b>2 510 325</b>
<b>RAR N-1 et reports</b>	<b>0</b>	<b>14 688</b>	<b>0</b>	<b>3 091</b>	<b>0</b>	<b>11 320</b>	<b>0</b>	<b>0</b>	<b>0</b>	<b>125 366</b>	<b>957</b>	<b>155 422</b>
<b>Total cumulé recettes d'investissement</b>	<b>1 941 946</b>	<b>115 015</b>	<b>0</b>	<b>19 100</b>	<b>3 665</b>	<b>111 224</b>	<b>0</b>	<b>0</b>	<b>72 787</b>	<b>388 609</b>	<b>13 400</b>	<b>2 665 747</b>

**FONCTIONNEMENT**

DEPENSES												
<b>Total dépenses de l'exercice</b>	<b>1 564 567</b>	<b>922 095</b>	<b>183 673</b>	<b>678 904</b>	<b>53 649</b>	<b>131 175</b>	<b>124 110</b>	<b>66 102</b>	<b>21 637</b>	<b>1 090 944</b>	<b>247 742</b>	<b>5 084 598</b>
<b>RAR N-1 et reports</b>	<b>0</b>	<b>22</b>	<b>0</b>	<b>2 420</b>	<b>0</b>	<b>317</b>	<b>0</b>	<b>0</b>	<b>0</b>	<b>13 229</b>	<b>364</b>	<b>16 353</b>
<b>Total cumulé dépenses de fonctionnement</b>	<b>1 564 567</b>	<b>922 117</b>	<b>183 673</b>	<b>681 324</b>	<b>53 649</b>	<b>131 492</b>	<b>124 110</b>	<b>66 102</b>	<b>21 637</b>	<b>1 104 174</b>	<b>248 106</b>	<b>5 100 951</b>
RECETTES												
<b>Total recettes de l'exercice</b>	<b>3 686 918</b>	<b>221 696</b>	<b>0</b>	<b>61 845</b>	<b>0</b>	<b>3 500</b>	<b>10 000</b>	<b>0</b>	<b>20 600</b>	<b>153 762</b>	<b>416 261</b>	<b>4 574 582</b>
<b>RAR N-1 et reports</b>	<b>526 369</b>	<b>0</b>	<b>0</b>	<b>0</b>	<b>0</b>	<b>0</b>	<b>0</b>	<b>0</b>	<b>0</b>	<b>0</b>	<b>0</b>	<b>526 369</b>
<b>Total cumulé recettes de fonctionnement</b>	<b>4 213 287</b>	<b>221 696</b>	<b>0</b>	<b>61 845</b>	<b>0</b>	<b>3 500</b>	<b>10 000</b>	<b>0</b>	<b>20 600</b>	<b>153 762</b>	<b>416 261</b>	<b>5 100 951</b>

(1) La production de cet état est obligatoire pour les communes de 3 500 habitants et plus, les groupements comprenant au moins une telle commune, leurs établissements et services administratifs hormis les caisses des écoles et les services à activité unique érigés en établissement public ou budget annexe (L. 2312-3, R. 2311-1 et R. 2311-10). Dans les communes de 3 500 habitants et plus, le croisement par fonction est fait à un chiffre (correspondant à la fonction). Dans les communes de 10 000 habitants et plus, le croisement par fonction est fait au niveau le plus détaillé de la nomenclature fonctionnelle (sous-fonction ou rubrique). Les groupements et leurs établissements publics suivent les règles de production et de présentation applicable à la commune membre comptant le plus grand nombre d'habitants (articles L. 5211-36 a1 et R. 5211-14 + L. 5711-1 et R. 5711-2 du CGCT).

(2) Ou biens de la structure intercommunale.

(3) Ou biens ne relevant pas de la structure intercommunale.

<b>IV – ANNEXES</b>	<b>IV</b>
<b>PRESENTATION CROISEE PAR FONCTION – VUE D'ENSEMBLE</b>	<b>A1</b>

Art. (1)	Libellé	01 Opérations non ventilables	0 Services généraux administrat* publiques	1 Sécurité et salubrité publiques	2 Enseignement - Formation	3 Culture	4 Sport et jeunesse	5 Interventions sociales et santé	6 Famille	7 Logement	8 Aménagt et services urbains, environnement	9 Action économique	TOTAL
----------	---------	--	--	--	----------------------------------	--------------	---------------------------	--	--------------	---------------	---	---------------------------	-------

**INVESTISSEMENT**

<b>DEPENSES</b>													
<b>Total dépenses investissement</b>		597 244	309 894	0	42 766	4 187	237 180	0	41 383	0	601 565	59 623	1 893 841
<b>Dépenses réelles</b>		597 244	234 894	0	42 766	4 187	237 180	0	41 383	0	526 565	59 623	1 743 841
010	Stocks	0	0	0	0	0	0	0	0	0	0	0	0
020	Dépenses imprévues	0	0	0	0	0	0	0	0	0	0	0	0
10	Dotations, fonds divers et réserves	0	0	0	0	0	0	0	0	0	0	0	0
13	Subventions d'investissement	0	0	0	0	0	0	0	0	0	0	0	0
16	Emprunts et dettes assimilées	597 244	1 100	0	0	0	0	0	41 383	0	0	0	639 727
18	Compte de liaison : affectat* (BA,régie)	0	0	0	0	0	0	0	0	0	0	0	0
20	Immobilisations incorporelles	0	0	0	0	0	0	0	0	0	0	0	0
204	Subventions d'équipement versées	0	0	0	26 000	0	0	0	0	0	0	0	26 000
21	Immobilisations corporelles	0	156 274	0	16 766	4 187	115 995	0	0	0	169 370	47 916	510 508
22	Immobilisations reçues en affectation	0	0	0	0	0	0	0	0	0	0	0	0
23	Immobilisations en cours	0	0	0	0	0	121 185	0	0	0	357 195	11 707	490 086
26	Participat* et créances rattachées	0	0	0	0	0	0	0	0	0	0	0	0
27	Autres immobilisations financières	0	0	0	0	0	0	0	0	0	0	0	0
Opérations d'équipement		0	0	0	0	0	0	0	0	0	0	0	0
Opérations pour compte de tiers		0	77 520	0	0	0	0	0	0	0	0	0	77 520
454103	IMMEUBLE EN PERIL RUE VIEILLE	0	0	0	0	0	0	0	0	0	0	0	0
454104	DIVERS IMMEUBLES EN PERIL	0	0	0	0	0	0	0	0	0	0	0	0
454105	DEMOLITION MAISON 40 RUE DES MERIS	0	7 520	0	0	0	0	0	0	0	0	0	7 520
454107	DIVERS IMMEUBLES EN PERIL	0	70 000	0	0	0	0	0	0	0	0	0	70 000
<b>Dépenses d'ordre</b>		0	75 000	0	0	0	0	0	0	0	75 000	0	150 000
040	Opérat* ordre transfert entre sections	0	75 000	0	0	0	0	0	0	0	75 000	0	150 000
041	Opérations patrimoniales	0	0	0	0	0	0	0	0	0	0	0	0

**RECETTES**

<b>Total recettes investissement</b>		1 941 946	115 015	0	19 100	3 665	111 224	0	0	72 787	388 609	13 400	2 665 747
<b>Recettes réelles</b>		757 889	98 632	0	3 742	0	99 968	0	0	70 000	339 416	957	1 370 604
010	Stocks	0	0	0	0	0	0	0	0	0	0	0	0

COMMUNE D'AUBUSSON - Budget COMMUNE AUBUSSON - BP - 2021

Art. (1)	Libellé	01 Opérations non ventilables	0 Services généraux administrat* publiques	1 Sécurité et salubrité publiques	2 Enseignement - Formation	3 Culture	4 Sport et jeunesse	5 Interventions sociales et santé	6 Famille	7 Logement	8 Aménagt et services urbains, environnement	9 Action économique	TOTAL
024	Produits des cessions d'immobilisations	0	3 000	0	0	0	0	0	0	70 000	22 800	0	95 800
10	Dotations, fonds divers et réserves	757 889	0	0	0	0	0	0	0	0	0	0	757 889
13	Subventions d'investissement	0	17 012	0	3 742	0	99 968	0	0	0	316 616	957	438 295
16	Emprunts et dettes assimilées	0	1 100	0	0	0	0	0	0	0	0	0	1 100
18	Compte de liaison : affectat* (BA,régie)	0	0	0	0	0	0	0	0	0	0	0	0
20	Immobilisations incorporelles	0	0	0	0	0	0	0	0	0	0	0	0
204	Subventions d'équipement versées	0	0	0	0	0	0	0	0	0	0	0	0
21	Immobilisations corporelles	0	0	0	0	0	0	0	0	0	0	0	0
22	Immobilisations reçues en affectation	0	0	0	0	0	0	0	0	0	0	0	0
23	Immobilisations en cours	0	0	0	0	0	0	0	0	0	0	0	0
26	Participat* et créances rattachées	0	0	0	0	0	0	0	0	0	0	0	0
27	Autres immobilisations financières	0	0	0	0	0	0	0	0	0	0	0	0
Opérations pour compte de tiers		0	77 520	0	0	0	0	0	0	0	0	0	77 520
454203	IMMEUBLE EN PERIL RUE VIEILLE	0	0	0	0	0	0	0	0	0	0	0	0
454204	DIVERS IMMEUBLES EN PERIL	0	0	0	0	0	0	0	0	0	0	0	0
454205	DEMOLITION MAISON 40 RUE DES MERIS	0	7 520	0	0	0	0	0	0	0	0	0	7 520
454207	DIVERS IMMEUBLES EN PERIL	0	70 000	0	0	0	0	0	0	0	0	0	70 000
Recettes d'ordre		1 184 057	16 383	0	15 359	3 665	11 256	0	0	2 787	49 194	12 442	1 295 143
021	Virement de la sect* de fonctionnement	1 160 000	0	0	0	0	0	0	0	0	0	0	1 160 000
040	Opérat* ordre transfert entre sections	24 057	16 383	0	15 359	3 665	11 256	0	0	2 787	49 194	12 442	135 143
041	Opérations patrimoniales	0	0	0	0	0	0	0	0	0	0	0	0

FONCTIONNEMENT

DEPENSES													
<b>Total dépenses de fonctionnement</b>		<b>1 564 567</b>	<b>922 117</b>	<b>183 673</b>	<b>681 324</b>	<b>53 649</b>	<b>131 492</b>	<b>124 110</b>	<b>66 102</b>	<b>21 637</b>	<b>1 104 174</b>	<b>248 106</b>	<b>5 100 951</b>
Dépenses réelles		384 710	905 734	183 673	665 965	49 984	120 236	124 110	61 902	18 850	1 054 980	235 664	3 805 808
011	Charges à caractère général	96 050	257 877	4 560	177 406	32 203	83 377	9 650	24 200	18 850	320 379	150 026	1 174 578
012	Charges de personnel, frais assimilés	0	516 793	52 102	441 486	2 331	18 734	25 060	18 066	0	658 057	69 970	1 802 600
014	Atténuations de produits	49 700	0	0	0	0	0	0	0	0	0	900	50 600
022	Dépenses imprévues	60 000	0	0	0	0	0	0	0	0	0	0	60 000
65	Autres charges de gestion courante	0	131 063	127 011	35 073	15 450	18 125	89 400	12 500	0	212	7 000	435 834
656	Frais fonctionnement des groupes d'élus	0	0	0	0	0	0	0	0	0	0	0	0

COMMUNE D'AUBUSSON - Budget COMMUNE AUBUSSON - BP - 2021

Art. (1)	Libellé	01 Opérations non ventilables	0 Services généraux administrat* publiques	1 Sécurité et salubrité publiques	2 Enseignement - Formation	3 Culture	4 Sport et jeunesse	5 Interventions sociales et santé	6 Famille	7 Logement	8 Aménagt et services urbains, environnement	9 Action économique	TOTAL
66	Charges financières	178 960	0	0	0	0	0	0	7 136	0	0	0	186 096
67	Charges exceptionnelles	0	0	0	12 000	0	0	0	0	0	76 332	7 768	96 100
68	Dot. aux amortissements et provisions	0	0	0	0	0	0	0	0	0	0	0	0
<b>Dépenses d'ordre</b>		<b>1 179 857</b>	<b>16 383</b>	<b>0</b>	<b>15 359</b>	<b>3 665</b>	<b>11 256</b>	<b>0</b>	<b>4 200</b>	<b>2 787</b>	<b>49 194</b>	<b>12 442</b>	<b>1 295 143</b>
023	Virement à la section d'investissement	1 160 000	0	0	0	0	0	0	0	0	0	0	1 160 000
042	Opérat* ordre transfert entre sections	19 857	16 383	0	15 359	3 665	11 256	0	4 200	2 787	49 194	12 442	135 143
043	Opérat* ordre intérieur de la section	0	0	0	0	0	0	0	0	0	0	0	0

RECETTES													
<b>Total recettes de fonctionnement</b>		<b>3 686 918</b>	<b>221 696</b>	<b>0</b>	<b>61 845</b>	<b>0</b>	<b>3 500</b>	<b>10 000</b>	<b>0</b>	<b>20 600</b>	<b>153 762</b>	<b>416 261</b>	<b>4 574 582</b>
Recettes réelles		3 686 918	146 696	0	61 845	0	3 500	10 000	0	20 600	78 762	416 261	4 424 582
013	Atténuations de charges	0	0	0	0	0	0	0	0	0	5 000	0	5 000
70	Produits des services, du domaine, vente	0	12 701	0	55 000	0	1 500	0	0	1 900	45 882	70 335	187 318
73	Impôts et taxes	2 855 718	0	0	0	0	0	0	0	0	5 000	3 000	2 863 718
74	Dotations et participations	830 895	29 335	0	6 845	0	0	10 000	0	0	4 900	0	881 975
75	Autres produits de gestion courante	0	104 660	0	0	0	2 000	0	0	18 700	2 690	340 250	468 300
76	Produits financiers	5	0	0	0	0	0	0	0	0	0	2 676	2 681
77	Produits exceptionnels	300	0	0	0	0	0	0	0	0	15 290	0	15 590
78	Reprise sur amortissements et provisions	0	0	0	0	0	0	0	0	0	0	0	0
<b>Recettes d'ordre</b>		<b>0</b>	<b>75 000</b>	<b>0</b>	<b>0</b>	<b>0</b>	<b>0</b>	<b>0</b>	<b>0</b>	<b>0</b>	<b>75 000</b>	<b>0</b>	<b>150 000</b>
042	Opérat* ordre transfert entre sections	0	75 000	0	0	0	0	0	0	0	75 000	0	150 000
043	Opérat* ordre intérieur de la section	0	0	0	0	0	0	0	0	0	0	0	0

(1) Pour le croisement par nature, le détail est fait selon le niveau de vote choisi par l'assemblée délibérante (chapitre, article ou article spécialisé).

<b>IV – ANNEXES</b>	<b>IV</b>
<b>ELEMENTS DU BILAN – ETAT DE LA DETTE – DETAIL DES CREDITS DE TRESORERIE</b>	<b>A2.1</b>

**A2.1 – DETAIL DES CREDITS DE TRESORERIE (1)**

Nature (Pour chaque ligne, indiquer le numéro de contrat)	Date de la décision de réaliser la ligne de trésorerie (2)	Montant maximum autorisé au 01/01/N	Montant des tirages N-1	Montant des remboursements N-1		Encours restant dû au 01/01/N
				Intérêts (3)	Remboursement du tirage	
5191 Avances du Trésor						
5192 Avances de trésorerie						
51931 Lignes de trésorerie						
51932 Lignes de trésorerie liées à un emprunt						
5194 Billets de trésorerie						
5198 Autres crédits de trésorerie						
<b>519 Crédits de trésorerie (Total)</b>		<b>0,00</b>	<b>0,00</b>	<b>0,00</b>	<b>0,00</b>	<b>0,00</b>

(1) Circulaire n° NOR : INTB8900071C du 22/02/1989.

(2) Indiquer la date de la délibération de l'assemblée autorisant la ligne de trésorerie ou la date de la décision de l'ordonnateur de réaliser la ligne de trésorerie sur la base d'un montant maximum autorisé par l'organe délibérant (article L. 2122-22 du CGCT).

(3) Il s'agit des intérêts comptabilisés au compte 6615, sauf pour les emprunts assortis d'une option de tirage sur ligne de trésorerie pour lesquels les intérêts sont comptabilisés au compte 66111 et sauf pour les billets de trésorerie pour lesquels les intérêts sont comptabilisés au compte 6618.

<b>IV – ANNEXES</b>	<b>IV</b>
<b>ELEMENTS DU BILAN – ETAT DE LA DETTE – REPARTITION PAR NATURE DE DETTE</b>	<b>A2.2</b>


**A2.2 – REPARTITION PAR NATURE DE DETTE (hors 16449 et 166)**

Nature (Pour chaque ligne, indiquer le numéro de contrat)	Organisme prêteur ou chef de file	Date de signature	Date d'émission ou date de mobilisation (1)	Date du premier remboursement	Nominal (2)	Type de taux d'intérêt (3)	Index (4)	Taux initial		Devise	Périodicité des remboursements (6)	Profil d'amortissement (7)	Possibilité de remboursement anticipé O/N	Catégorie d'emprunt (8)
								Niveau de taux (5)	Taux actuariel					
								Emprunts et dettes à l'origine du contrat						
163 Emprunts obligataires (Total)					0,00									
164 Emprunts auprès des établissements financiers (Total)					11 852 579,01									
1641 Emprunts en euros (total)					11 852 579,01									
00000020296	Société CREDIT AGRICOLE CENTRE FRANCE	28/12/2007	01/03/2008	01/05/2008	550 000,00	F		4,970	4,970		A	C		A-1
0000066959	Société CREDIT AGRICOLE CENTRE FRANCE	31/07/2012	08/08/2012	08/11/2012	900 000,00	R		2,870	2,538		T	C		A-1
00000708289	Société CREDIT AGRICOLE CENTRE FRANCE	20/12/2012	28/12/2012	15/04/2013	270 000,00	R		2,470	2,088		T	C		A-1
00000758427	Société CREDIT AGRICOLE CENTRE FRANCE	14/05/2013	17/05/2013	01/09/2013	800 000,00	R		2,350	1,875		T	C		A-1
01033060801	Société CREDIT AGRICOLE CENTRE FRANCE	23/12/2005	15/06/2006	01/10/2006	600 000,00	F		3,870	3,870		T	C		A-1
0923330	Administration CAISSE D'EPARGNE	29/12/2009	25/02/2010	25/05/2010	700 000,00	R		1,850	1,343		T	X Echéance constante		A-1
1323294	Administration CAISSE D'EPARGNE	23/12/2013	24/12/2013	25/03/2014	900 000,00	R		2,750	2,262		T	P		A-1
1423106	Administration CAISSE D'EPARGNE	11/07/2014	15/07/2014	25/10/2014	600 000,00	R		2,700	2,225		T	P		A-1
1423229	Administration CAISSE D'EPARGNE	31/12/2014	10/01/2015	25/01/2015	600 000,00	F		1,650	1,648		A	X Echéance constante		A-1
7560132	Administration CAISSE D'EPARGNE	30/12/2008	05/04/2009	05/07/2009	700 000,00	F		4,550	4,550		A	C		A-1
7862665	Administration CAISSE D'EPARGNE	30/12/2010	07/04/2011	25/07/2011	300 000,00	F		3,500	3,500		T	X Echéance constante		A-1
8165844	Administration CAISSE D'EPARGNE	11/05/2012	25/05/2012	25/08/2012	900 000,00	F		4,800	4,800		T	X Echéance constante		A-1
8226325	Administration CAISSE D'EPARGNE	27/12/2011	30/12/2011	30/06/2012	491 749,09	R		4,010	2,579		T	X Echéance constante		A-1
MON208413EUR	Société CREDIT LOCAL DE FRANCE	26/03/2003	03/04/2003	01/08/2003	305 000,00	F		4,950	4,950		T	X Echéance constante		A-1
MON269869EUR/0288275	Société CREDIT LOCAL DE FRANCE	03/06/2010	04/06/2010	01/10/2010	225 957,00	F		2,930	2,965		T	X Echéance constante		A-1
MON270116EUR	Société CREDIT LOCAL DE FRANCE	08/06/2010	08/06/2010	01/10/2010	677 871,00	F		3,530	3,578		T	X Echéance constante		A-1



COMMUNE D'AUBUSSON - Budget COMMUNE AUBUSSON - BP - 2021

Nature (Pour chaque ligne, indiquer le numéro de contrat)	Emprunts et dettes à l'origine du contrat													
	Organisme prêteur ou chef de file	Date de signature	Date d'émission ou date de mobilisation (1)	Date du premier remboursement	Nominal (2)	Type de taux d'intérêt (3)	Index (4)	Taux initial		Devise	Périodicité des remboursements (6)	Profil d'amortissement (7)	Possibilité de remboursement anticipé O/N	Catégorie d'emprunt (8)
								Niveau de taux (5)	Taux actuariel					
MON283367EUR	Société CREDIT LOCAL DE FRANCE	23/04/2015	15/05/2015	01/07/2015	214 230,67	F		3,580	3,631		T	X Echéance constante		A-1
MON512248EUR	Société CAISSE FRANCAISE DE FINANCEMENT LOCAL	15/12/2016	01/05/2017	01/06/2017	2 117 771,25	F		2,850	2,866		A	P		A-1
1643 Emprunts en devises (total)					0,00									
16441 Emprunts assortis d'une option de tirage sur ligne de trésorerie (total)					0,00									
165 Dépôts et cautionnements reçus (Total)					0,00									
167 Emprunts et dettes assortis de conditions particulières (Total)					0,00									
1671 Avances consolidées du Trésor (total)					0,00									
1672 Emprunts sur comptes spéciaux du Trésor (total)					0,00									
1675 Dettes pour METP et PPP (total)					0,00									
1676 Dettes envers locataires-acquéreurs (total)					0,00									
1678 Autres emprunts et dettes (total)					0,00									
168 Emprunts et dettes assimilés (Total)					41 825,00									
1681 Autres emprunts (total)					0,00									
1682 Bons à moyen terme négociables (total)					0,00									
1687 Autres dettes (total)					41 825,00									
200100-1	Direction CETRE NATIONAL CINEMATOGRAPHIE	08/07/2013	14/08/2013	14/08/2016	41 825,00	F		0,000	1,514		A	X Echéance constante		A-1
<b>Total général</b>					<b>11 894 404,01</b>									



- (1) Si un emprunt donne lieu à plusieurs mobilisations, indiquer la date de la première mobilisation.
- (2) Nominal : montant emprunté à l'origine.
- (3) Type de taux d'intérêt : F : fixe ; V : variable simple ; C : complexe (c'est-à-dire un taux variable qui n'est pas seulement défini comme la simple addition d'un taux usuel de référence et d'une marge exprimée en point de pourcentage).
- (4) Mentionner le ou les types d'index (ex : Euribor 3 mois).
- (5) Indiquer le niveau de taux à l'origine du contrat.
- (6) Indiquer la périodicité des remboursements : A : annuelle ; M : mensuelle, B : bimestrielle, S : semestrielle, T : trimestrielle, X autre.
- (7) Indiquer C pour amortissement constant, P pour amortissement progressif, F pour *in fine*, X pour autres à préciser.
- (8) Catégorie d'emprunt à l'origine. Exemple A-1 (cf. la classification des emprunts suivant la typologie de la circulaire IOCB1015077C du 25 juin 2010 sur les produits financiers offerts aux collectivités territoriales).

<b>IV – ANNEXES</b>	<b>IV</b>
<b>ELEMENTS DU BILAN – ETAT DE LA DETTE – REPARTITION PAR NATURE DE DETTE</b>	<b>A2.2</b>

**A2.2 – REPARTITION PAR NATURE DE DETTE (hors 16449 et 166) (suite)**

Nature (Pour chaque ligne, indiquer le numéro de contrat)	Couverture ? O/N (10)	Montant couvert	Catégorie d'emprunt après couverture éventuelle (11)	Capital restant dû au 01/01/N	Durée résiduelle (en années)	Emprunts et dettes au 01/01/N			Annuité de l'exercice			ICNE de l'exercice
						Taux d'intérêt		Capital	Charges d'intérêt (15)	Intérêts perçus (le cas échéant) (16)		
						Type de taux (12)	Index (13)				Niveau de taux d'intérêt à la date de vote du budget (14)	
<b>163 Emprunts obligataires (Total)</b>		0,00		0,00				0,00	0,00	0,00	0,00	
<b>164 Emprunts auprès des établissements financiers (Total)</b>		0,00		7 012 240,56				637 070,84	190 319,45	0,00	57 041,52	
<b>1641 Emprunts en euros (total)</b>		0,00		7 012 240,56				637 070,84	190 319,45	0,00	57 041,52	
00000020296		0,00	A-1	175 000,00	6,33	F		4,970	25 000,00	8 697,50	0,00	4 970,00
0000066959		0,00	A-1	405 000,00	6,58	R		2,551	60 000,00	8 342,54	0,00	1 117,89
00000708289		0,00	A-1	130 500,00	7,00	R		2,110	18 000,00	2 244,32	0,00	434,60
00000758427		0,00	A-1	500 000,00	12,42	R		1,896	40 000,00	8 011,73	0,00	624,97
01033060801		0,00	A-1	172 500,00	5,50	F		3,870	30 000,00	6 240,38	0,00	1 378,69
0923330		0,00	A-1	355 925,95	9,08	R		1,356	37 573,05	526,86	0,00	52,32
1323294		0,00	A-1	639 271,29	12,92	R		2,262	48 880,24	12 418,91	0,00	196,80
1423106		0,00	A-1	379 006,84	8,50	R		2,225	41 382,76	7 136,17	0,00	1 207,01
1423229		0,00	A-1	467 879,51	13,00	F		1,648	27 746,36	7 135,16	0,00	6 247,44
7560132		0,00	A-1	268 829,89	7,50	F		4,550	33 603,74	12 231,76	0,00	5 232,48
7862665		0,00	A-1	17 611,24	0,25	F		3,500	17 611,24	231,44	0,00	0,00
8165844		0,00	A-1	618 099,30	11,33	F		4,800	41 321,46	28 932,38	0,00	2 768,53
8226325		0,00	A-1	323 093,48	11,17	R		2,579	25 376,70	7 087,86	0,00	18,69
MON208413EUR		0,00	A-1	266 090,64	32,33	F		4,950	3 399,08	13 109,04	0,00	2 167,21
MON269869EUR/0288275		0,00	A-1	126 558,44	9,50	F		2,965	11 381,27	3 588,49	0,00	850,61
MON270116EUR		0,00	A-1	389 551,86	9,50	F		3,578	34 077,05	13 320,49	0,00	3 162,85
MON283367EUR		0,00	A-1	99 101,26	3,75	F		3,631	23 466,95	3 235,13	0,00	676,93
MON512248EUR		0,00	A-1	1 678 220,86	11,42	F		2,866	118 250,94	47 829,29	0,00	25 934,50
<b>1643 Emprunts en devises (total)</b>		0,00		0,00					0,00	0,00	0,00	0,00
<b>16441 Emprunts assortis d'une option de tirage sur ligne de trésorerie (total) (9)</b>		0,00		0,00					0,00	0,00	0,00	0,00
<b>165 Dépôts et cautionnements reçus (Total)</b>		0,00		0,00					0,00	0,00	0,00	0,00

COMMUNE D'AUBUSSON - Budget COMMUNE AUBUSSON - BP - 2021

Nature (Pour chaque ligne, indiquer le numéro de contrat)	Emprunts et dettes au 01/01/N											
	Couverture ? O/N (10)	Montant couvert	Catégorie d'emprunt après couverture éventuelle (11)	Capital restant dû au 01/01/N	Durée résiduelle (en années)	Taux d'intérêt			Annuité de l'exercice			ICNE de l'exercice
						Type de taux (12)	Index (13)	Niveau de taux d'intérêt à la date de vote du budget (14)	Capital	Charges d'intérêt (15)	Intérêts perçus (le cas échéant) (16)	
167 Emprunts et dettes assortis de conditions particulières (Total)		0,00		0,00					0,00	0,00	0,00	0,00
1671 Avances consolidées du Trésor (total)		0,00		0,00					0,00	0,00	0,00	0,00
1672 Emprunts sur comptes spéciaux (total)		0,00		0,00					0,00	0,00	0,00	0,00
1675 Dettes pour METP et PPP (total)		0,00		0,00					0,00	0,00	0,00	0,00
1676 Dettes envers locataires-acquéreurs (total)		0,00		0,00					0,00	0,00	0,00	0,00
1678 Autres emprunts et dettes (total)		0,00		0,00					0,00	0,00	0,00	0,00
168 Emprunts et dettes assimilés (Total)		0,00		18 578,00					0,00	0,00	0,00	0,00
1681 Autres emprunts (total)		0,00		0,00					0,00	0,00	0,00	0,00
1682 Bons à moyen terme négociables (total)		0,00		0,00					0,00	0,00	0,00	0,00
1687 Autres dettes (total)		0,00		18 578,00					0,00	0,00	0,00	0,00
200100-1		0,00	A-1	18 578,00	4,58	F		1,514	0,00	0,00	0,00	0,00
<b>Total général</b>		<b>0,00</b>		<b>7 030 818,56</b>					<b>637 070,84</b>	<b>190 319,45</b>	<b>0,00</b>	<b>57 041,52</b>

(9) S'agissant des emprunts assortis d'une ligne de trésorerie, il faut faire ressortir le remboursement du capital de la dette prévue pour l'exercice correspondant au véritable endettement.

(10) Si l'emprunt est soumis à couverture, il convient de compléter le tableau « détail des opérations de couverture ».

(11) Catégorie d'emprunt. Exemple A-1 (cf. la classification des emprunts suivant la typologie de la circulaire IOCB1015077C du 25 juin 2010 sur les produits financiers offerts aux collectivités territoriales).

(12) Type de taux d'intérêt après opérations de couverture : F : fixe ; V : variable simple ; C : complexe (c'est-à-dire un taux variable qui n'est pas seulement défini comme la simple addition d'un taux usuel de référence et d'une marge exprimée en point de pourcentage).

(13) Mentionner l'index en cours au 01/01/N après opérations de couverture.

(14) Taux après opérations de couverture éventuelles. Pour les emprunts à taux variable, indiquer le niveau à la date de vote du budget.

(15) Il s'agit des intérêts dus au titre du contrat initial et comptabilisés à l'article 66111 « Intérêts réglés à l'échéance » (intérêts décaissés) et intérêts éventuels dus au titre du contrat d'échange éventuel et comptabilisés à l'article 668.

(16) Indiquer les intérêts éventuellement reçus au titre du contrat d'échange éventuel et comptabilisés au 768.

<b>IV – ANNEXES</b>	<b>IV</b>
<b>ELEMENTS DU BILAN – ETAT DE LA DETTE – REPARTITION DES EMPRUNTS PAR STRUCTURE DE TAUX</b>	<b>A2.3</b>

**A2.3 – REPARTITION DES EMPRUNTS PAR STRUCTURE DE TAUX (HORS A1)**

Emprunts ventilés par structure de taux selon le risque le plus élevé (Pour chaque ligne, indiquer le numéro de contrat) (1)	Organisme prêteur ou chef de file	Nominal (2)	Capital restant dû au 01/01/N (3)	Type d'indices (4)	Durée du contrat	Dates des périodes bonifiées	Taux minimal (5)	Taux maximal (6)	Coût de sortie (7)	Taux maximal après couverture éventuelle (8)	Niveau du taux à la date de vote du budget (9)	Intérêts à payer au cours de l'exercice (10)	Intérêts à percevoir au cours de l'exercice (le cas échéant) (11)	% par type de taux selon le capital restant dû
Echange de taux, taux variable simple plafonné (cap) ou encadré (tunnel) (A)														
<b>TOTAL (A)</b>		0,00	0,00						0,00			0,00	0,00	0,00
Barrière simple (B)														
<b>TOTAL (B)</b>		0,00	0,00						0,00			0,00	0,00	0,00
Option d'échange (C)														
<b>TOTAL (C)</b>		0,00	0,00						0,00			0,00	0,00	0,00
Multiplicateur jusqu'à 3 ou multiplicateur jusqu'à 5 capé (D)														
<b>TOTAL (D)</b>		0,00	0,00						0,00			0,00	0,00	0,00
Multiplicateur jusqu'à 5 (E)														
<b>TOTAL (E)</b>		0,00	0,00						0,00			0,00	0,00	0,00
Autres types de structures (F)														
<b>TOTAL (F)</b>		0,00	0,00						0,00			0,00	0,00	0,00
<b>TOTAL GENERAL</b>		0,00	0,00						0,00			0,00	0,00	0,00

(1) Répartir les emprunts selon le type de structure de taux (de A à F selon la classification de la charte de bonne conduite) en fonction du risque le plus élevé à courir sur toute la durée de vie du contrat de prêt et après opérations de couverture éventuelles.

(2) Nominal : montant emprunté à l'origine. En cas de couverture partielle d'un emprunt, indiquer séparément sur deux lignes la part du nominal couvert et la part non couverte.

(3) En cas de couverture partielle d'un emprunt, indiquer séparément sur deux lignes la part du capital restant dû couvert et la part non couverte.

(4) Indiquer la classification de l'indice sous-jacent suivant la typologie de la circulaire du 25 juin 2010 sur les produits financiers (de 1 à 6). 1 : Indice zone euro / 2 : Indices inflation française ou zone euro ou écart entre ces indices / 3 : Ecart indice zone euro / 4 : Indices hors zone euro ou écart d'indices dont l'un est hors zone euro / 5 : écarts d'indices hors zone euro / 6 : autres indices.

(5) Taux hors opération de couverture. Indiquer le montant, l'index ou la formule correspondant au taux minimal du contrat de prêt sur toute la durée du contrat.

(6) Taux hors opération de couverture. Indiquer le montant, l'index ou la formule correspondant au taux maximal du contrat de prêt sur toute la durée du contrat.

(7) Coût de sortie : indiquer le montant de l'indemnité contractuelle de remboursement définitif de l'emprunt au 01/01/N ou le cas échéant, à la prochaine date d'échéance.

(8) Montant, index ou formule.

(9) Indiquer le niveau de taux après opérations de couverture éventuelles. Pour les emprunts à taux variables, indiquer le niveau du taux à la date de vote du budget.

(10) Indiquer les intérêts à payer au titre du contrat initial et comptabilisés à l'article 66111 et des intérêts éventuels à payer au titre du contrat d'échange et comptabilisés à l'article 668.

(11) Indiquer les intérêts à percevoir au titre du contrat d'échange et comptabilisés au 768.

<b>IV – ANNEXES</b>	<b>IV</b>
<b>ELEMENTS DU BILAN – ETAT DE LA DETTE – TYPOLOGIE DE LA REPARTITION DE L'ENCOURS</b>	<b>A2.4</b>

**A2.4 – TYPOLOGIE DE LA REPARTITION DE L'ENCOURS (1)**

Indices sous-jacents		(1) Indices zone euro	(2) Indices inflation française ou zone euro ou écart entre ces indices	(3) Ecart d'indices zone euro	(4) Indices hors zone euro et écarts d'indices dont l'un est un indice hors zone euro	(5) Ecart d'indices hors zone euro	(6) Autres indices
<b>Structure</b>							
<b>(A) Taux fixe simple. Taux variable simple. Echange de taux fixe contre taux variable ou inversement. Echange de taux structuré contre taux variable ou taux fixe (sens unique). Taux variable simple plafonné (cap) ou encadré (tunnel)</b>	Nombre de produits	19	0	0	0	0	
	% de l'encours	99,98	0,00	0,00	0,00	0,00	
	Montant en euros	7 030 818,56	0,00	0,00	0,00	0,00	
<b>(B) Barrière simple. Pas d'effet de levier</b>	Nombre de produits	0	0	0	0	0	
	% de l'encours	0,00	0,00	0,00	0,00	0,00	
	Montant en euros	0,00	0,00	0,00	0,00	0,00	
<b>(C) Option d'échange (swaption)</b>	Nombre de produits	0	0	0	0	0	
	% de l'encours	0,00	0,00	0,00	0,00	0,00	
	Montant en euros	0,00	0,00	0,00	0,00	0,00	
<b>(D) Multiplicateur jusqu'à 3 ; multiplicateur jusqu'à 5 capé</b>	Nombre de produits	0	0	0	0	0	
	% de l'encours	0,00	0,00	0,00	0,00	0,00	
	Montant en euros	0,00	0,00	0,00	0,00	0,00	
<b>(E) Multiplicateur jusqu'à 5</b>	Nombre de produits	0	0	0	0	0	
	% de l'encours	0,00	0,00	0,00	0,00	0,00	
	Montant en euros	0,00	0,00	0,00	0,00	0,00	
<b>(F) Autres types de structures</b>	Nombre de produits						0
	% de l'encours						0,00
	Montant en euros						0,00

(1) Cette annexe retrace le stock de dette au 01/01/N après opérations de couverture éventuelles.

<b>IV – ANNEXES</b>	<b>IV</b>
<b>ELEMENTS DU BILAN METHODES UTILISEES POUR LES AMORTISSEMENTS</b>	<b>A3</b>

**A3 – AMORTISSEMENTS – METHODES UTILISEES**

<b>CHOIX DE L'ASSEMBLEE DELIBERANTE</b>	<b>Délibération du</b>
<b>Biens de faible valeur</b> Seuil unitaire en deçà duquel les immobilisations de peu de valeur s'amortissent sur un an (article R. 2321-1 du CGCT) : €	

Procédure d'amortissement (linéaire, dégressif, variable)	Catégories de biens amortis	Durée (en années)	Date
L	202 Frais réalisation documents urbanisme et numérisation cadast	10	21/03/2018
L	2031 Frais d'études	2	21/03/2018
L	204172 Autres EPL - Bâtiments et installations	10	21/03/2018
L	2051 Concessions et droits similaires	2	21/03/2018
L	2088 Autres immobilisations incorporelles	5	21/03/2018
L	2121 Plantations d'arbres et d'arbustes	15	21/03/2018
L	21311 Constructions - Hôtel de ville	10	21/03/2018
L	21312 Constructions - Bâtiments scolaires	10	21/03/2018
L	21318 Constructions - Autres bâtiments publics	10	21/03/2018
L	2132 Immeubles de rapport	20	21/03/2018
L	2151 Réseaux de voirie	20	21/03/2018
L	21561 Matériel roulant - Incendie et défense civile	10	21/03/2018
L	21568 Autre matériel et outillage d'incendie & de défense civile	8	21/03/2018
L	21571 Matériel roulant - Voirie	6	21/03/2018
L	21578 Autre matériel et outillage de voirie	6	21/03/2018
L	2158 Autres installations, matériel et outillage techniques	6	21/03/2018
L	2181 Installations générales, agencements et aménagements divers	15	21/03/2018
L	2183 Matériel de bureau et matériel informatique	2	21/03/2018
L	2184 Mobilier	10	21/03/2018
L	2188 Autres immobilisations corporelles	15	21/03/2018



<b>IV – ANNEXES</b>	<b>IV</b>
<b>ELEMENTS DU BILAN ETAT DES PROVISIONS</b>	<b>A4</b>

**A4 – ETAT DES PROVISIONS**

Nature de la provision	Montant de la provision de l'exercice (1)	Date de constitution de la provision	Montant des provisions constituées au 01/01/N	Montant total des provisions constituées	Montant des reprises	SOLDE
<b>PROVISIONS BUDGETAIRES</b>						
Provisions pour risques et charges (2)	0,00		0,00	0,00	0,00	0,00
Provisions pour dépréciation (2)	0,00		0,00	0,00	0,00	0,00
<b>TOTAL PROVISIONS BUDGETAIRES</b>	<b>0,00</b>		<b>0,00</b>	<b>0,00</b>	<b>0,00</b>	<b>0,00</b>
<b>PROVISIONS SEMI-BUDGETAIRES</b>						
Provisions pour risques et charges (2)	0,00		0,00	0,00	0,00	0,00
Provisions pour dépréciation (2)	0,00		0,00	0,00	0,00	0,00
<b>TOTAL PROVISIONS SEMI-BUDGETAIRES</b>	<b>0,00</b>		<b>0,00</b>	<b>0,00</b>	<b>0,00</b>	<b>0,00</b>

(1) Provisions nouvelles ou abondement d'une provision déjà constituée.

(2) Indiquer l'objet de la provision (exemples : provision pour litiges au titre du procès, provisions pour dépréciation des immobilisations de l'équipement).

<b>IV – ANNEXES</b>	<b>IV</b>
<b>ELEMENTS DU BILAN EQUILIBRE DES OPERATIONS FINANCIERES – DEPENSES</b>	<b>A6.1</b>

**DEPENSES A COUVRIR PAR DES RESSOURCES PROPRES**

Art. (1)	Libellé (1)	Propositions nouvelles	Vote (2)
<b>DEPENSES TOTALES A COUVRIR PAR DES RESSOURCES PROPRES =A + B</b>		<b>638 626,60</b>	<b>I 638 626,60</b>
<b>16 Emprunts et dettes assimilées (A)</b>		<b>638 626,60</b>	<b>638 626,60</b>
1631	Emprunts obligataires	0,00	0,00
1641	Emprunts en euros	638 626,60	638 626,60
1643	Emprunts en devises	0,00	0,00
16441	Opérat° afférentes à l'emprunt	0,00	0,00
1671	Avances consolidées du Trésor	0,00	0,00
1672	Emprunts sur comptes spéciaux du Trésor	0,00	0,00
1678	Autres emprunts et dettes	0,00	0,00
1681	Autres emprunts	0,00	0,00
1682	Bons à moyen terme négociables	0,00	0,00
1687	Autres dettes	0,00	0,00
<b>Dépenses et transferts à déduire des ressources propres (B)</b>		<b>0,00</b>	<b>0,00</b>
10...	<i>Reprise de dotations, fonds divers et réserves</i>		
10...	Reversement de dotations, fonds divers et réserves		
10226	Taxe d'aménagement	0,00	0,00
139	<i>Subv. invest. transférées cpte résultat</i>	0,00	0,00
020	Dépenses imprévues	0,00	0,00

	Op. de l'exercice I	Restes à réaliser en dépenses de l'exercice précédent (3) (4)	Solde d'exécution D001 (3) (4)	TOTAL II
<b>Dépenses à couvrir par des ressources propres</b>	<b>638 626,60</b>	<b>110 115,87</b>	<b>771 905,64</b>	<b>1 520 648,11</b>

(1) Détailler les chapitres budgétaires par article conformément au plan de comptes.

(2) Crédits de l'exercice votés lors de la séance.

(3) Inscrire uniquement si le compte administratif est voté ou en cas de reprise anticipée des résultats de l'exercice précédent.

(4) Indiquer le montant correspondant figurant en II - Présentation générale du budget – vue d'ensemble.

<b>IV – ANNEXES</b>	<b>IV</b>
<b>ELEMENTS DU BILAN</b>	
<b>EQUILIBRE DES OPERATIONS FINANCIERES – RECETTES</b>	<b>A6.2</b>

**RESSOURCES PROPRES**

Art. (1)	Libellé (1)	Propositions nouvelles	Vote (2)
<b>RECETTES (RESSOURCES PROPRES) = a + b</b>		<b>1 422 232,40</b>	<b>III 1 422 232,40</b>
<b>Ressources propres externes de l'année (a)</b>		<b>31 289,27</b>	<b>31 289,27</b>
10222	FCTVA	31 289,27	31 289,27
10223	TLE	0,00	0,00
10226	Taxe d'aménagement	0,00	0,00
10228	Autres fonds	0,00	0,00
13146	Attributions de compensation d'investissement	0,00	0,00
13156	Attributions de compensation d'investissement	0,00	0,00
13246	Attributions de compensation d'investissement	0,00	0,00
13256	Attributions de compensation d'investissement	0,00	0,00
138	Autres subvent° invest. non transf.	0,00	0,00
26...	Participations et créances rattachées	0,00	0,00
27...	Autres immobilisations financières		
<b>Ressources propres internes de l'année (b) (3)</b>		<b>1 390 943,13</b>	<b>1 390 943,13</b>
15...	Provisions pour risques et charges		
15112	Provisions pour litiges	0,00	0,00
169	Primes de remboursement des obligations	0,00	0,00
26...	Participations et créances rattachées		
27...	Autres immobilisations financières		
28...	Amortissement des immobilisations		
28031	Frais d'études	5 156,20	5 156,20
2804172	Autres EPL : Bâtiments, installations	6 021,40	6 021,40
28051	Concessions et droits similaires	3 427,34	3 427,34
28088	Autres immobilisations incorporelles	0,00	0,00
28121	Plantations d'arbres et d'arbustes	93,13	93,13
281311	Hôtel de ville	118,00	118,00
281312	Bâtiments scolaires	173,18	173,18
281318	Autres bâtiments publics	10 849,55	10 849,55
28132	Immeubles de rapport	4 705,25	4 705,25
28151	Réseaux de voirie	37,00	37,00
281561	Matériel roulant	293,00	293,00
281568	Autres matériels, outillages incendie	9 269,70	9 269,70
281571	Matériel roulant	39 448,08	39 448,08
281578	Autre matériel et outillage de voirie	7 777,00	7 777,00
28158	Autres installat°, matériel et outillage	14 340,64	14 340,64
28181	Installations générales, aménagt divers	1 116,12	1 116,12
28182	Matériel de transport	427,08	427,08
28183	Matériel de bureau et informatique	7 909,05	7 909,05
28184	Mobilier	7 185,65	7 185,65
28185	Cheptel	0,00	0,00
28188	Autres immo. corporelles	12 595,76	12 595,76
29...	Prov. pour dépréciat° immobilisations		
39...	Prov. dépréciat° des stocks et en-cours		
481...	Charges à rép. sur plusieurs exercices		
49...	Prov. dépréc. comptes de tiers		
4962	Prov. dépréc. comptes débiteurs divers	4 200,00	4 200,00
59...	Prov. dépréc. comptes financiers		
024	Produits des cessions d'immobilisations	95 800,00	95 800,00
021	Virement de la sect° de fonctionnement	1 160 000,00	1 160 000,00

Opérations de l'exercice III	Restes à réaliser en recettes de l'exercice précédent (4) (5)	Solde d'exécution R001 (4) (5)	Affectation R1068 (4)	TOTAL IV
---------------------------------	---	--------------------------------	-----------------------	----------



Total ressources propres disponibles	1 422 232,40	155 421,55	0,00	726 599,96	2 304 253,91
--------------------------------------	--------------	------------	------	------------	--------------

	Montant	
Dépenses à couvrir par des ressources propres	II	1 520 648,11
Ressources propres disponibles	IV	2 304 253,91
Solde	V = IV - II (6)	783 605,80

- (1) Les comptes 15, 169, 26, 27, 28, 29, 39, 481, 49 et 59 sont à détailler conformément au plan de comptes.
- (2) Crédits de l'exercice votés lors de la séance.
- (3) Les comptes 15, 29, 39, 49 et 59 sont présentés uniquement si la commune ou l'établissement applique le régime des provisions budgétaires.
- (4) Inscrire uniquement si le compte administratif est voté ou en cas de reprise anticipée des résultats de l'exercice précédent.
- (5) Indiquer le montant correspondant figurant en II - Présentation générale du budget - vue d'ensemble.
- (6) Indiquer le signe algébrique.

<b>IV – ANNEXES</b>	<b>IV</b>
<b>ELEMENTS DU BILAN – DETAIL DES OPERATIONS POUR COMPTE DE TIERS</b>	<b>A9</b>

**A9 – CHAPITRE D'OPERATIONS POUR COMPTE DE TIERS (Détail) (1)**

N° opération : 45401		Intitulé de l'opération : TRAVAUX TOITURE Maison 57 R Vieille			Date de la délibération :
	Pour mémoire réalisations cumulées au 01/01/N (2)	RAR N-1 (3)	Nouveaux crédits votés	Total (4)	
<b>DEPENSES (a)</b>					
<b>454101</b> Dépenses nouvelles (5)	7 252,30	0,00	0,00	0,00	0,00
040 Travaux réalisés par le personnel du mandataire	7 252,30	0,00	0,00	0,00	0,00
041 Opérations d'ordre à l'intérieur de la section	0,00	0,00	0,00	0,00	0,00
Annulations sur dépenses (c) (6)	0,00	0,00	0,00	0,00	0,00
<b>Dépenses nettes (a – c)</b>	<b>7 252,30</b>	<b>0,00</b>	<b>0,00</b>	<b>0,00</b>	<b>0,00</b>
<b>RECETTES (b)</b>					
Financement par le mandant et par d'autres tiers (7)	0,00	0,00	0,00	0,00	0,00
040 Financement par le mandataire	0,00	0,00	0,00	0,00	0,00
041 Financement par emprunt à la charge du tiers	0,00	0,00	0,00	0,00	0,00
Annulations sur recettes (d) (6)	0,00	0,00	0,00	0,00	0,00
<b>Recettes nettes (b - d)</b>	<b>0,00</b>	<b>0,00</b>	<b>0,00</b>	<b>0,00</b>	<b>0,00</b>

N° opération : 45402		Intitulé de l'opération : RBRST toiture Maison 57 R vieille			Date de la délibération :
	Pour mémoire réalisations cumulées au 01/01/N (2)	RAR N-1 (3)	Nouveaux crédits votés	Total (4)	
<b>DEPENSES (a)</b>					
040 Travaux réalisés par le personnel du mandataire	0,00	0,00	0,00	0,00	0,00
041 Opérations d'ordre à l'intérieur de la section	0,00	0,00	0,00	0,00	0,00
Annulations sur dépenses (c) (6)	0,00	0,00	0,00	0,00	0,00
<b>Dépenses nettes (a – c)</b>	<b>0,00</b>	<b>0,00</b>	<b>0,00</b>	<b>0,00</b>	<b>0,00</b>
<b>RECETTES (b)</b>					
<b>454202</b> Financement par le mandant et par d'autres tiers (7)	7 252,30	0,00	0,00	0,00	0,00
040 Financement par le mandataire	7 252,30	0,00	0,00	0,00	0,00
041 Financement par emprunt à la charge du tiers	0,00	0,00	0,00	0,00	0,00
Annulations sur recettes (d) (6)	0,00	0,00	0,00	0,00	0,00
<b>Recettes nettes (b - d)</b>	<b>7 252,30</b>	<b>0,00</b>	<b>0,00</b>	<b>0,00</b>	<b>0,00</b>

N° opération : 45403		Intitulé de l'opération : IMMEUBLE EN PERIL RUE VIEILLE			Date de la délibération :
	Pour mémoire réalisations cumulées au 01/01/N (2)	RAR N-1 (3)	Nouveaux crédits votés	Total (4)	
<b>DEPENSES (a)</b>					
	19 296,00	0,00	0,00	0,00	0,00
454103 Dépenses nouvelles (5)	19 296,00	0,00	0,00	0,00	0,00
040 Travaux réalisés par le personnel du mandataire	0,00	0,00	0,00	0,00	0,00
041 Opérations d'ordre à l'intérieur de la section	0,00	0,00	0,00	0,00	0,00
Annulations sur dépenses (c) (6)	0,00	0,00	0,00	0,00	0,00
<b>Dépenses nettes (a - c)</b>	<b>19 296,00</b>	<b>0,00</b>	<b>0,00</b>	<b>0,00</b>	<b>0,00</b>
<b>RECETTES (b)</b>					
	19 296,00	0,00	0,00	0,00	0,00
454203 Financement par le mandant et par d'autres tiers (7)	19 296,00	0,00	0,00	0,00	0,00
040 Financement par le mandataire	0,00	0,00	0,00	0,00	0,00
041 Financement par emprunt à la charge du tiers	0,00	0,00	0,00	0,00	0,00
Annulations sur recettes (d) (6)	0,00	0,00	0,00	0,00	0,00
<b>Recettes nettes (b - d)</b>	<b>19 296,00</b>	<b>0,00</b>	<b>0,00</b>	<b>0,00</b>	<b>0,00</b>

N° opération : 45404		Intitulé de l'opération : DIVERS IMMEUBLES EN PERIL			Date de la délibération :
	Pour mémoire réalisations cumulées au 01/01/N (2)	RAR N-1 (3)	Nouveaux crédits votés	Total (4)	
<b>DEPENSES (a)</b>					
	1 680,00	0,00	0,00	0,00	0,00
454104 Dépenses nouvelles (5)	1 680,00	0,00	0,00	0,00	0,00
040 Travaux réalisés par le personnel du mandataire	0,00	0,00	0,00	0,00	0,00
041 Opérations d'ordre à l'intérieur de la section	0,00	0,00	0,00	0,00	0,00
Annulations sur dépenses (c) (6)	0,00	0,00	0,00	0,00	0,00
<b>Dépenses nettes (a - c)</b>	<b>1 680,00</b>	<b>0,00</b>	<b>0,00</b>	<b>0,00</b>	<b>0,00</b>
<b>RECETTES (b)</b>					
	1 680,00	0,00	0,00	0,00	0,00
454204 Financement par le mandant et par d'autres tiers (7)	1 680,00	0,00	0,00	0,00	0,00
040 Financement par le mandataire	0,00	0,00	0,00	0,00	0,00
041 Financement par emprunt à la charge du tiers	0,00	0,00	0,00	0,00	0,00
Annulations sur recettes (d) (6)	0,00	0,00	0,00	0,00	0,00
<b>Recettes nettes (b - d)</b>	<b>1 680,00</b>	<b>0,00</b>	<b>0,00</b>	<b>0,00</b>	<b>0,00</b>

N° opération : 45405		Intitulé de l'opération : DEMOLITION MAISON 40 RUE DES MERIS			Date de la délibération :
	Pour mémoire réalisations cumulées au 01/01/N (2)	RAR N-1 (3)	Nouveaux crédits votés	Total (4)	
<b>DEPENSES (a)</b>					
	0,00	0,00	7 520,00	7 520,00	7 520,00
454105 Dépenses nouvelles (5)	0,00	0,00	7 520,00	7 520,00	7 520,00

COMMUNE D'AUBUSSON - Budget COMMUNE AUBUSSON - BP - 2021

N° opération : 45405		Intitulé de l'opération : DEMOLITION MAISON 40 RUE DES MERIS			Date de la délibération :
	Pour mémoire réalisations cumulées au 01/01/N (2)	RAR N-1 (3)	Nouveaux crédits votés	Total (4)	
040 Travaux réalisés par le personnel du mandataire	0,00	0,00	0,00	0,00	0,00
041 Opérations d'ordre à l'intérieur de la section	0,00	0,00	0,00	0,00	0,00
Annulations sur dépenses (c) (6)	0,00	0,00	0,00	0,00	0,00
<b>Dépenses nettes (a - c)</b>	<b>0,00</b>	<b>0,00</b>	<b>7 520,00</b>	<b>7 520,00</b>	<b>7 520,00</b>
<b>RECETTES (b)</b>	<b>0,00</b>	<b>0,00</b>	<b>7 520,00</b>	<b>7 520,00</b>	<b>7 520,00</b>
454205 Financement par le mandant et par d'autres tiers (7)	0,00	0,00	7 520,00	7 520,00	7 520,00
040 Financement par le mandataire	0,00	0,00	0,00	0,00	0,00
041 Financement par emprunt à la charge du tiers	0,00	0,00	0,00	0,00	0,00
Annulations sur recettes (d) (6)	0,00	0,00	0,00	0,00	0,00
<b>Recettes nettes (b - d)</b>	<b>0,00</b>	<b>0,00</b>	<b>7 520,00</b>	<b>7 520,00</b>	<b>7 520,00</b>

N° opération : 45406		Intitulé de l'opération : DEMOLITION MAISON 40 RUE DES MERIS			Date de la délibération :
	Pour mémoire réalisations cumulées au 01/01/N (2)	RAR N-1 (3)	Nouveaux crédits votés	Total (4)	
<b>DEPENSES (a)</b>	<b>0,00</b>	<b>0,00</b>	<b>0,00</b>	<b>0,00</b>	<b>0,00</b>
040 Travaux réalisés par le personnel du mandataire	0,00	0,00	0,00	0,00	0,00
041 Opérations d'ordre à l'intérieur de la section	0,00	0,00	0,00	0,00	0,00
Annulations sur dépenses (c) (6)	0,00	0,00	0,00	0,00	0,00
<b>Dépenses nettes (a - c)</b>	<b>0,00</b>	<b>0,00</b>	<b>0,00</b>	<b>0,00</b>	<b>0,00</b>
<b>RECETTES (b)</b>	<b>0,00</b>	<b>0,00</b>	<b>0,00</b>	<b>0,00</b>	<b>0,00</b>
454206 Financement par le mandant et par d'autres tiers (7)	0,00	0,00	0,00	0,00	0,00
040 Financement par le mandataire	0,00	0,00	0,00	0,00	0,00
041 Financement par emprunt à la charge du tiers	0,00	0,00	0,00	0,00	0,00
Annulations sur recettes (d) (6)	0,00	0,00	0,00	0,00	0,00
<b>Recettes nettes (b - d)</b>	<b>0,00</b>	<b>0,00</b>	<b>0,00</b>	<b>0,00</b>	<b>0,00</b>

N° opération : 45407		Intitulé de l'opération : DIVERS IMMEUBLES EN PERIL			Date de la délibération :
	Pour mémoire réalisations cumulées au 01/01/N (2)	RAR N-1 (3)	Nouveaux crédits votés	Total (4)	
<b>DEPENSES (a)</b>	<b>0,00</b>	<b>0,00</b>	<b>70 000,00</b>	<b>70 000,00</b>	<b>70 000,00</b>
454107 Dépenses nouvelles (5)	0,00	0,00	70 000,00	70 000,00	70 000,00
040 Travaux réalisés par le personnel du mandataire	0,00	0,00	0,00	0,00	0,00
041 Opérations d'ordre à l'intérieur de la section	0,00	0,00	0,00	0,00	0,00
Annulations sur dépenses (c) (6)	0,00	0,00	0,00	0,00	0,00



N° opération : 45407	Intitulé de l'opération : DIVERS IMMEUBLES EN PERIL			Date de la délibération :
	Pour mémoire réalisations cumulées au 01/01/N (2)	RAR N-1 (3)	Nouveaux crédits votés	Total (4)
Dépenses nettes (a - c)	0,00	0,00	70 000,00	70 000,00
RECETTES (b)	0,00	0,00	70 000,00	70 000,00
454207 Financement par le mandant et par d'autres tiers (7)	0,00	0,00	70 000,00	70 000,00
040 Financement par le mandataire	0,00	0,00	0,00	0,00
041 Financement par emprunt à la charge du tiers	0,00	0,00	0,00	0,00
Annulations sur recettes (d) (6)	0,00	0,00	0,00	0,00
Recettes nettes (b - d)	0,00	0,00	70 000,00	70 000,00

(1) Ouvrir un cadre par opération pour compte de tiers.

(2) Ensemble des réalisations connues (hors restes à réaliser).

(3) A remplir uniquement en cas de reprise des résultats de l'exercice précédent, soit après le vote du compte administratif, soit en cas de reprise anticipée des résultats.

(4) Total = Restes à réaliser N-1 + Nouveaux crédits votés.

(5) Inscrire le chapitre et la nature des travaux.

(6) Le chapitre 45 doit être détaillé conformément au plan de comptes, tant en dépenses qu'en recettes.

(7) Indiquer le chapitre.

<b>IV – ANNEXES</b>	<b>IV</b>
<b>ENGAGEMENTS HORS BILAN – ENGAGEMENTS DONNES ET RECUS EMPRUNTS GARANTIS PAR LA COMMUNE OU L'ETABLISSEMENT</b>	<b>B1.1</b>

**B1.1 – 8015 – ETAT DES EMPRUNTS GARANTIS PAR LA COMMUNE OU L'ETABLISSEMENT (art. L. 2313-1 6°, L. 5211-36 et L. 5711-1 du CGCT)**

Désignation du bénéficiaire	Année de mobilisation et profil d'amortissement de l'emprunt (1)		Objet de l'emprunt garanti	Organisme prêteur ou chef de file	Montant initial	Capital restant dû au 01/01/N	Durée résiduelle	Périodicité des remboursements (2)	Taux initial			Taux à la date de vote du budget (6)			Catégorie d'emprunt (7)	Indices ou devises pouvant modifier l'emprunt	Annuité garantie au cours de l'exercice	
	Année	Profil							Taux (3)	Index (4)	Taux actuariel (5)	Taux (3)	Index (4)	Niveau de taux			En intérêts (8)	En capital
<b>Total des emprunts contractés par des collectivités ou des EP (hors logements sociaux)</b>					0,00	0,00										0,00	0,00	
<b>Total des emprunts autres que ceux contractés par des collectivités ou des EP (hors logements sociaux)</b>					723 395,00	479 883,44										5 186,67	31 773,53	
A D A G P STE DES AUTEURS DANS LES ARTS GRAPHIQUES ET PLASTIQUE	2013	X Echéance constante	REHABILITATION 21 LOGEMENTS CHABASSIERE	Direction CAISSE DES DEPOTS ET CONSIGNATIONS	38 800,00	29 474,77	17,50	A	F	1,850	F	1,350	-		397,91	1 405,58		
CREUSALIS	2009	X Echéance constante	10 PAVILLONS LE MONT	Direction CAISSE DES DEPOTS ET CONSIGNATIONS	348 595,00	265 351,18	28,67	S	F	0,940	F	0,940	-		2 475,54	8 000,18		
CREUSALIS	2013	X Echéance constante	REHABILITATION 21 LOGEMENTS CHABASSIERE	Direction CAISSE DES DEPOTS ET CONSIGNATIONS	336 000,00	185 057,49	7,50	A	F	1,250	F	1,250	-		2 313,22	22 367,77		
<b>Total des emprunts contractés pour des opérations de logement social</b>					3 029 264,87	1 354 898,32									216 878,50	154 225,00		
C.D.C.	2008	C	REHABILITATION 19 LOGEMENTS RUE SAINT-JEAN	Direction C.D.C.	235 000,00	39 770,70	1,50	A	F	3,650	F	3,650	-		1 451,63	19 504,06		

COMMUNE D'AUBUSSON - Budget COMMUNE AUBUSSON - BP - 2021

Désignation du bénéficiaire	Année de mobilisation et profil d'amortissement de l'emprunt (1)		Objet de l'emprunt garanti	Organisme prêteur ou chef de file	Montant initial	Capital restant dû au 01/01/N	Durée résiduelle	Périodicité des remboursements (2)	Taux initial			Taux à la date de vote du budget (6)			Catégorie d'emprunt (7)	Indices ou devises pouvant modifier l'emprunt	Annuité garantie au cours de l'exercice	
	Année	Profil							Taux (3)	Index (4)	Taux actuariel (5)	Taux (3)	Index (4)	Niveau de taux			En intérêts (8)	En capital
C.D.C.	2007	C	REHABILITATION 42 LOGEMENTS LES MERIS	Direction C.D.C.	110 227,00	30 312,38	16,17	T	F		3,250	F		3,250	-		962,76	1 837,12
C.D.C.	2009	X Echéance constante	REHABILITATION 81 LOGEMENTS LA CROIX BLANCHE	Direction C.D.C.	840 000,00	245 465,74	2,83	A	F		4,260	F		4,260	-		3 681,99	60 002,82
C.D.C.	2008	C	REHABILITATION 24 LOGEMENTS RUE VAVEIX	Direction C.D.C.	287 400,00	57 480,00	2,25	A	R		4,150	R		4,150	-		2 385,42	19 160,00
C.D.C.	2010	P	CHARGE FONCIERE 10 LOGEMENTS LE MONT	Direction C.D.C.	273 576,00	112 089,15	38,83	A	R		1,850	R		1,850	-		2 073,65	2 538,31
C.D.C.	2019	C	FINANCEMENT PARC SOCIAL PUBLIC, FINANCEMENT DE PATRIMOINE DE 33 LOGEMENTS EN CREUSE	Direction CREUSALIS	376 081,00	363 544,97	28,42	A	R		1,350	R		1,350	-1		192 948,36	12 536,03
HLM FRANCE LOIRE	2016	X Echéance constante	REHABILITATION 21 LOGEMENTS LOCATIFS SITUES 10, AVENUE DES LISSIERS A AUBUSSON	Direction CAISSE DES DEPOTS ET CONSIGNATIONS	232 300,00	174 847,71	10,00	A	F		1,350	F		1,350	A-1		2 360,44	14 851,08
OPDHLM	1996	X Echéance progressive	REHABILITATION 12 LOGEMENTS RUE DES FUSILLES	Direction CAISSE DES DEPOTS ET CONSIGNATIONS	103 627,37	45 860,97	7,25	A	F		4,300	F		4,300	-		1 966,63	4 760,46
Tiers RECUP Compla	2006	C	REHABILITATION 42 LOGEMENTS LES MERIS	Direction C.D.C.	571 053,50	285 526,70	14,67	T	F		3,250	F		3,250	-		9 047,62	19 035,12
<b>TOTAL GENERAL</b>					<b>3 752 659,87</b>	<b>1 834 781,76</b>											<b>222 065,17</b>	<b>185 998,53</b>

(1) Indiquer C pour amortissement constant, P pour amortissement progressif, F pour in fine, X pour autres (à préciser).

(2) Indiquer la périodicité des remboursements A : annuelle ; M : mensuelle ; B : bimestrielle ; S : semestrielle ; T : trimestrielle ; X : autre.

(3) Type de taux d'intérêt : F : fixe ; V : variable simple ; C : complexe (c'est-à-dire un taux variable qui n'est pas seulement défini comme la simple addition d'un taux usuel de référence et d'une marge exprimée en point de pourcentage).

(4) Indiquer le type d'index (ex. EURIBOR 3 mois ...).

**COMMUNE D'AUBUSSON - Budget COMMUNE AUBUSSON - BP - 2021**

(5) Taux annuel, tous frais compris.

(6) Taux hors opération de couverture. Pour les emprunts à taux variable, indiquer le niveau à la date de vote du budget.

(7) Catégorie d'emprunt hors opération de couverture. Exemple A-1 (cf. la classification des emprunts suivant la typologie de la circulaire IOCB1015077C du 25 juin 2010 sur les produits financiers offerts aux collectivités territoriales).

(8) Il s'agit des intérêts dus au titre du contrat initial et comptabilisés à l'article 66111 « Intérêts réglés à l'échéance » (intérêts décaissés).

<b>IV – ANNEXES</b>	<b>IV</b>
<b>ENGAGEMENTS HORS BILAN – ENGAGEMENTS DONNES ET RECUS SUBVENTIONS VERSEES DANS LE CADRE DU VOTE DU BUDGET</b>	<b>B1.7</b>

**B1.7 – SUBVENTIONS VERSEES DANS LE CADRE DU VOTE DU BUDGET**  
(Article L. 2311-7 du CGCT)

Article (1)	Subventions (2)	Objet (3)	Nom de l'organisme	Nature juridique de l'organisme	Montant de la subvention
INVESTISSEMENT					
FONCTIONNEMENT					

- (1) Indiquer l'article d'imputation de la subvention.
- (2) Dénomination ou numéro éventuel de la subvention.
- (3) Objet pour lequel est versée la subvention.

<b>IV – ANNEXES</b>	<b>IV</b>
<b>AUTRES ELEMENTS D'INFORMATIONS – ETAT DU PERSONNEL AU 01/01/N</b>	<b>C1</b>

**C1 – ETAT DU PERSONNEL AU 01/01/N**

GRADES OU EMPLOIS (1)	CATEGORIES (2)	EMPLOIS BUDGETAIRES (3)			EFFECTIFS POURVUS SUR EMPLOIS BUDGETAIRES EN ETPT (4)		
		EMPLOIS PERMANENTS À TEMPS COMPLET	EMPLOIS PERMANENTS À TEMPS NON COMPLET	TOTAL	AGENTS TITULAIRES	AGENTS NON TITULAIRES	TOTAL
<b>EMPLOIS FONCTIONNELS (a)</b>		<b>1,00</b>	<b>0,00</b>	<b>1,00</b>	<b>1,00</b>	<b>0,00</b>	<b>1,00</b>
Directeur général des services	A	1,00	0,00	1,00	1,00	0,00	1,00
Directeur général adjoint des services		0,00	0,00	0,00	0,00	0,00	0,00
Directeur général des services techniques		0,00	0,00	0,00	0,00	0,00	0,00
Emplois créés au titre de l'article 6-1 de la loi n° 84-53		0,00	0,00	0,00	0,00	0,00	0,00
<b>FILIERE ADMINISTRATIVE (b)</b>		<b>8,00</b>	<b>0,00</b>	<b>8,00</b>	<b>4,00</b>	<b>1,00</b>	<b>5,00</b>
ADJOINT ADMINISTRATIF	C	2,00	0,00	2,00	1,00	0,00	1,00
ADJOINT ADMINISTRATIF DE 1ère CLASSE	C	0,00	0,00	0,00	0,00	0,00	0,00
ADJOINT ADMINISTRATIF PRINCIPAL DE 1ère CLASSE	C	0,00	0,00	0,00	0,00	0,00	0,00
ADJOINT ADMINISTRATIF PRINCIPAL DE 2ème CLASSE	C	1,00	0,00	1,00	0,00	0,00	0,00
ATTACHE	A	1,00	0,00	1,00	1,00	0,00	1,00
ATTACHE PRINCIPAL	A	2,00	0,00	2,00	0,00	0,00	0,00
CHARGE DE COMMUNICATION	A	0,00	0,00	0,00	0,00	0,00	0,00
CHARGÉE DE COMMUNICATION	A	0,00	0,00	0,00	0,00	1,00	1,00
COLLABORATEUR DE CABINET	A	0,00	0,00	0,00	0,00	0,00	0,00
REDACTEUR	B	0,00	0,00	0,00	0,00	0,00	0,00
REDACTEUR PRINCIPAL DE 1ère CLASSE	B	2,00	0,00	2,00	2,00	0,00	2,00
REDACTEUR PRINCIPAL DE 2ème CLASSE	B	0,00	0,00	0,00	0,00	0,00	0,00
<b>FILIERE TECHNIQUE (c)</b>		<b>37,00</b>	<b>0,00</b>	<b>37,00</b>	<b>30,00</b>	<b>0,00</b>	<b>30,00</b>
ADJOINT TECHNIQUE	C	15,00	0,00	15,00	13,00	0,00	13,00
ADJOINT TECHNIQUE DE 1ère CLASSE	C	0,00	0,00	0,00	0,00	0,00	0,00
ADJOINT TECHNIQUE PRINCIPAL DE 1ère CLASSE	C	8,00	0,00	8,00	6,00	0,00	6,00
ADJOINT TECHNIQUE PRINCIPAL DE 2ème CLASSE	C	9,00	0,00	9,00	6,00	0,00	6,00
AGENT DE MAÎTRISE	C	0,00	0,00	0,00	0,00	0,00	0,00
AGENT DE MAÎTRISE PRINCIPAL	C	2,00	0,00	2,00	2,00	0,00	2,00
INGENIEUR	A	1,00	0,00	1,00	1,00	0,00	1,00
LISSIER	C	0,00	0,00	0,00	0,00	0,00	0,00
TECHNICIEN	B	1,00	0,00	1,00	1,00	0,00	1,00
TECHNICIEN PRINCIPAL DE 1ère CLASSE	B	1,00	0,00	1,00	1,00	0,00	1,00
TECHNICIEN PRINCIPAL DE 2ème CLASSE	B	0,00	0,00	0,00	0,00	0,00	0,00
<b>FILIERE SOCIALE (d)</b>		<b>2,00</b>	<b>0,00</b>	<b>2,00</b>	<b>2,00</b>	<b>0,00</b>	<b>2,00</b>
AGENT SPECIALISE DES ECOLES MATERNELLES DE 1ère CLASSE	C	0,00	0,00	0,00	0,00	0,00	0,00
AGENT SPECIALISE DES ECOLES MATERNELLES DE 2ème CLASSE	C	2,00	0,00	2,00	2,00	0,00	2,00
AGENT SPECIALISE DES ECOLES MATERNELLES PRINCIPAL DE 2EME CLASSE	C	0,00	0,00	0,00	0,00	0,00	0,00

COMMUNE D'AUBUSSON - Budget COMMUNE AUBUSSON - BP - 2021

GRADES OU EMPLOIS (1)	CATEGORIES (2)	EMPLOIS BUDGETAIRES (3)			EFFECTIFS POURVUS SUR EMPLOIS BUDGETAIRES EN ETPT (4)		
		EMPLOIS PERMANENTS À TEMPS COMPLET	EMPLOIS PERMANENTS À TEMPS NON COMPLET	TOTAL	AGENTS TITULAIRES	AGENTS NON TITULAIRES	TOTAL
EDUCATEUR DE JEUNES ENFANTS	B	0,00	0,00	0,00	0,00	0,00	0,00
EDUCATEUR PRINCIPAL DE JEUNES ENFANTS	B	0,00	0,00	0,00	0,00	0,00	0,00
<b>FILIERE MEDICO-SOCIALE(e)</b>		<b>0,00</b>	<b>0,00</b>	<b>0,00</b>	<b>0,00</b>	<b>0,00</b>	<b>0,00</b>
AUXILIAIRE DE PUERICULTURE	C	0,00	0,00	0,00	0,00	0,00	0,00
<b>FILIERE MEDICO-TECHNIQUE (f)</b>		<b>0,00</b>	<b>0,00</b>	<b>0,00</b>	<b>0,00</b>	<b>0,00</b>	<b>0,00</b>
<b>FILIERE SPORTIVE (g)</b>		<b>0,00</b>	<b>0,00</b>	<b>0,00</b>	<b>0,00</b>	<b>0,00</b>	<b>0,00</b>
<b>FILIERE CULTURELLE (h)</b>		<b>1,00</b>	<b>0,00</b>	<b>1,00</b>	<b>1,00</b>	<b>0,00</b>	<b>1,00</b>
ADJOINT DU PATRIMOINE	C	1,00	0,00	1,00	1,00	0,00	1,00
<b>FILIERE ANIMATION (i)</b>		<b>0,00</b>	<b>0,00</b>	<b>0,00</b>	<b>0,00</b>	<b>0,00</b>	<b>0,00</b>
ADJOINT D'ANIMATION DE 1ère CLASSE	C	0,00	0,00	0,00	0,00	0,00	0,00
<b>FILIERE POLICE (j)</b>		<b>0,00</b>	<b>0,00</b>	<b>0,00</b>	<b>0,00</b>	<b>0,00</b>	<b>0,00</b>
<b>EMPLOIS NON CITES (k) (5)</b>		<b>0,00</b>	<b>0,00</b>	<b>0,00</b>	<b>0,00</b>	<b>0,00</b>	<b>0,00</b>
<b>TOTAL GENERAL (b + c + d + e + f + g + h + i + j + k)</b>		<b>48,00</b>	<b>0,00</b>	<b>48,00</b>	<b>37,00</b>	<b>1,00</b>	<b>38,00</b>

(1) Les grades ou emplois sont désignés conformément à la circulaire n° NOR : INTB9500102C du 23 mars 1995. Les emplois fonctionnels sont également comptabilisés dans leur filière d'origine.

(2) Catégories : A, B ou C.

(3) Emplois budgétaires créés par l'assemblée délibérante. Les emplois permanents à temps complet sont comptabilisés pour une unité, les emplois à temps non complet sont comptabilisés à hauteur de la quotité de travail prévue par la délibération créant l'emploi.

(4) Equivalent temps plein annuel travaillé (ETPT). Le décompte est proportionnel à l'activité des agents, mesurée par leur quotité de temps de travail et par leur période d'activité sur l'année :

ETPT = Effectifs physiques \* quotité de temps de travail \* période d'activité dans l'année

Exemple : un agent à temps plein (quotité de travail = 100 %) présent toute l'année correspond à 1 ETPT ; un agent à temps partiel, à 80 % (quotité de travail = 80 %) présent toute l'année correspond à 0,8 ETPT ; un agent à temps partiel, à 80 % (quotité de travail = 80 %) présent la moitié de l'année (ex : CDD de 6 mois, recrutement à mi-année) correspond à 0,4 ETPT (0,8 \* 6 / 12).

(5) Par exemple : emplois dont les missions ne correspondent pas à un cadre d'emploi existant, « emplois spécifiques » régis par l'article 139 ter de la loi n° 84-53 du 26 janvier 1984 etc.

<b>IV – ANNEXES</b>	<b>IV</b>
<b>AUTRES ELEMENTS D'INFORMATIONS – ETAT DU PERSONNEL AU 01/01/N</b>	<b>C1</b>

**C1 – ETAT DU PERSONNEL AU 01/01/N (suite)**

AGENTS NON TITULAIRES EN FONCTION AU 01/01/N	CATEGORIES (1)	SECTEUR (2)	REMUNERATION (3)		CONTRAT	
			Indice (8)	Euros	Fondement du contrat (4)	Nature du contrat (5)
<b>Agents occupant un emploi permanent (6)</b>				0,00		
CHARGÉE DE COMMUNICATION	A	ADM		0,00	A article 3-3-2°	CDD
<b>Agents occupant un emploi non permanent (7)</b>				0,00		
ADJOINT TECHNIQUE	C	TECH		0,00	A article 3-a°	CDD
ADJOINT TECHNIQUE	C	TECH		0,00	A article 3-b	CDD
<b>TOTAL GENERAL</b>				<b>0,00</b>		

(1) CATEGORIES: A, B et C.

(2) SECTEUR ADM : Administratif.  
 TECH : Technique.  
 URB : Urbanisme (dont aménagement urbain).  
 S : Social.  
 MS : Médico-social.  
 MT : Médico-technique.  
 SP : Sportif.  
 CULT : Culturel  
 ANIM : Animation.  
 PM : Police.  
 OTR : Missions non rattachables à une filière.

(3) REMUNERATION : Référence à un indice brut (indiquer le niveau de l'indice brut) de la fonction publique ou en euros annuels bruts (indiquer l'ensemble des éléments de la rémunération brute annuelle).

(4) CONTRAT : Motif du contrat (loi du 26 janvier 1984 modifiée) :  
 3-a° : article 3, 1er alinéa : accroissement temporaire d'activité.  
 3-b : article 3, 2ème alinéa : accroissement saisonnier d'activité.  
 3-1 : remplacement d'un fonctionnaire autorisé à servir à temps partiel ou indisponible (maladie, maternité...).  
 3-2 : vacance temporaire d'un emploi.  
 3-3-1° : absence de cadre d'emplois de fonctionnaires susceptibles d'assurer les fonctions correspondantes.  
 3-3-2° : emplois du niveau de la catégorie A lorsque les besoins des services ou la nature des fonctions le justifient.  
 3-3-3° : emplois de secrétaire de mairie des communes de moins de 1 000 habitants et de secrétaire des groupements composés de communes dont la population moyenne est inférieure à ce seuil.  
 3-3-4° : emplois à temps non complet des communes de moins de 1 000 habitants et des groupements composés de communes dont la population moyenne est inférieure à ce seuil, lorsque la quotité de temps de travail est inférieure à 50 %.  
 3-3-5° : emplois des communes de moins de 2 000 habitants et des groupements de communes de moins de 10 000 habitants dont la création ou la suppression dépend de la décision d'une autorité qui s'impose à la collectivité ou à l'établissement en matière de création, de changement de périmètre ou de suppression d'un service public.  
 3-4 : article 21 de la loi n° 2012-347 : contrat à durée indéterminée obligatoirement proposée à un agent contractuel.  
 38 : article 38 travailleurs handicapés catégorie C.  
 47 : article 47 recrutements directs sur emplois fonctionnels  
 110 : article 110 collaborateurs de groupes de cabinets.  
 110-1 : collaborateurs de groupes d'élus.  
 A : autres (préciser).

(5) Indiquer si l'agent contractuel est titulaire d'un contrat à durée déterminée (CDD) ou d'un contrat à durée indéterminée (CDI). Les contrats particuliers devront être labellisés « A / autres » et feront l'objet d'une précision (ex : « contrats aidés »).

(6) Occupent un emploi permanent de la fonction publique territoriale, les agents non titulaires recrutés sur le fondement des articles 3-1, 3-2, 3-3, 38 et 47 de la loi n° 84-53 du 26 janvier 1984, ainsi que les agents qui sont titulaires d'un contrat à durée indéterminée pris sur le fondement de l'article 21 de la loi n° 2012-347.

(7) Occupent un emploi non permanent de la fonction publique territoriale, les agents non titulaires recrutés sur le fondement des articles 3, 110 et 110-1.

(8) Si un contrat fixe comme référence de rémunération un traitement hors échelle, il convient de mentionner le chevron conformément à l'article 6 décret 85-1148 du 20 octobre 1985.



<b>IV – ANNEXES</b>	<b>IV</b>
<b>AUTRES ELEMENTS D'INFORMATIONS LISTE DES ORGANISMES DE REGROUPEMENT</b>	<b>C3.1</b>

**C3.1 – LISTE DES ORGANISMES DE REGROUPEMENT AUXQUELS ADHERE LA COMMUNE OU L'ETABLISSEMENT**

DESIGNATION DES ORGANISMES	DATE D'ADHESION	MODE DE FINANCEMENT (1)	MONTANT DU FINANCEMENT
<b>Etablissements publics de coopération intercommunale</b>			
COMMUNAUTE DE COMMUNES CREUSE GRAND SUD	01/01/2014	TFA	
<b>Autres organismes de regroupement</b>			
SDEC	22/11/2007	SFP	

(1) Indiquer si le financement est fait par TPZ, TPU, TPU + fiscalité additionnelle, fiscalité additionnelle ou sans fiscalité propre.

<b>IV – ANNEXES</b>	<b>IV</b>
<b>AUTRES ELEMENTS D'INFORMATIONS LISTE DES ETABLISSEMENTS PUBLICS CREES PAR LA COMMUNE</b>	<b>C3.2</b>

**C3.2 – LISTE DES ETABLISSEMENTS PUBLICS CREES (1)**

Catégorie d'établissement	Intitulé / objet de l'établissement	Date de création	N° et date de délibération	Nature de l'activité (SPIC/SPA)	TVA (oui / non)
	CCAS	01/03/1983	-		Non

(1) Il s'agit de recenser les établissements publics créés par la collectivité pour l'exploitation directe d'un service public relevant de sa compétence.

Pour rappel, la collectivité a l'obligation de constituer une régie si le service concerné est de nature industrielle et commerciale (cf. article L. 1412-1 du CGCT) ou la faculté de constituer une régie si le service concerné est de nature administrative et n'est pas de ceux qui, par leur nature ou par la loi, ne peuvent être assurés que par la collectivité elle-même (cf. article L. 1412-2 du CGCT).

Les régies ainsi créées peuvent, au choix de la collectivité, être dotées :

- soit de la personnalité morale et de l'autonomie financière ;
- soit de la seule autonomie financière.

Cependant, il convient de préciser que seules les régies dotées de la personnalité morale et de l'autonomie financière sont dénommées établissement public et doivent être recensées dans cet état.

<b>IV – ANNEXES</b>	<b>IV</b>
<b>AUTRES ELEMENTS D'INFORMATIONS LISTE DES SERVICES INDIVIDUALISES DANS UN BUDGET ANNEXE</b>	<b>C3.3</b>

**C3.3 – LISTE DES SERVICES INDIVIDUALISES DANS UN BUDGET ANNEXE**

Catégorie d'établissement	Intitulé / objet de l'établissement	Date de création	N° et date de délibération	N° SIRET	Nature de l'activité (SPIC/SPA)	TVA (oui / non)
	ASSAINISSEMENT	01/01/1976	19/12/1975 -	21230080000019		Oui
	EAU	24/03/1997	24/03/1997 -	21230080000019		Oui

<b>IV – ANNEXES</b>	<b>IV</b>
<b>AUTRES ELEMENTS D'INFORMATIONS</b> <b>LISTE DES SERVICES ASSUJETTIS A LA TVA ET NON ERIGES EN BUDGET ANNEXE</b>	<b>C3.4</b>


**C3.4 – LISTE DES SERVICES ASSUJETTIS A LA TVA ET NON ERIGES EN BUDGET ANNEXE**

Catégorie d'établissement	Intitulé / objet de l'établissement	Date de création	N° et date de délibération	Nature de l'activité (SPIC/SPA)
	CCAS PORTAGE DE REPAS	01/01/2020	2020-06 D DU 05/06/2020 -	

<b>IV – ANNEXES</b>	<b>IV</b>
<b>DECISIONS EN MATIERE DE TAUX DE CONTRIBUTIONS DIRECTES</b>	<b>D1</b>

**D1 – TAUX DE CONTRIBUTIONS DIRECTES**

Libellés	Bases notifiées (si connues à la date de vote)	Variation des bases/(N-1) (%)	Taux appliqués par décision de l'assemblée délibérante (%)	Variation de taux/N-1 (%)	Produit voté par l'assemblée délibérante	Variation du produit/N-1 (%)
Taxe d'habitation	0,00	0,00	0,00	0,00	0,00	0,00
TFPB	5 459 000,00	-4,45	38,43	147,94	2 097 894,00	136,91
TFPNB	35 800,00	-1,38	79,09	0,00	28 314,00	-1,38
CFE	0,00	0,00	0,00	0,00	0,00	0,00
<b>TOTAL</b>	<b>5 494 800,00</b>	<b>-45,47</b>			<b>2 126 208,00</b>	<b>32,78</b>




<b>IV – ANNEXES</b>	<b>IV</b>
<b>ARRETE ET SIGNATURES</b>	<b>D2</b>

Nombre de membres en exercice : 23  
 Nombre de membres présents : 21  
 Nombre de suffrages exprimés : 23  
 VOTES :  
 Pour : 13  
 Contre : 4  
 Abstentions :

Date de convocation : 10/04/2021


Présenté par Le Maire, Michel MOINE (1),  
 A Aubusson, le 14/04/2021  
 Le Maire, Michel MOINE,

Délibéré par l'assemblée (2), réunie en session Ordinaire  
 A Aubusson, le 14/04/2021  
 Les membres de l'assemblée délibérante (2),



a. Michel MOINE	
b. Jean-Pierre LANNET	
c. Nadine HAGENBACH	
d. Stéphane DUCOURTIOUX	
e. Céline COLLET-DUFAYS	
f. Mireille LEJUS	
g. Marie-Françoise HAYEZ	
h. Jacques MOUTARDE	
i. Dominique AUPETIT	
j. Isabelle DUGAUD	
k. Thierry ROGER	
l. Annick BAUCULAT	
m. Bernard ROUGIER	
n. Gulkiz DEMIR	
o. Johan PICOUT	
p. Romain COUEIGNAS	
q. Benjamin BOUQUET	
r. Jean-Luc LEGER	
s. Elodie MALHOMME	
t. Mame n'dagh FAYE	Procuration de Jean-Luc LEGER
u. Jean-Pierre PERRIER	

<b>IV – ANNEXES</b>	<b>IV</b>
<b>ARRETE ET SIGNATURES</b>	<b>D2</b>

v. Catherine DEBAENST	
w. Michel GOMY	

Certifié exécutoire par Le Maire, Michel MOINE (1), compte tenu de la transmission en préfecture, le , et de la publication le  
A Aubusson, le 14/04/2021

- (1) Indiquer le maire ou le président de l'organisme.
- (2) L'assemblée délibérante étant : le Conseil Municipal.







